

Ngày 28/06/2024	17,300 VNĐ		
Thay đổi	1 tháng	3 tháng	6 tháng
	0%	1.2%	-3.4%

	Q2/24	
ROE	10.1%	+/- YoY ▼ 2.2%

	Q2/24		
DT thuần	75.6	QoQ ▲ 23.5	YoY ▼ 12.4
		▲ 45.2%	▼ 14.1%
	tỷ VNĐ		

	6T 2024	
DT thuần	128	YoY ▼ 10.0
		▼ 7.3%
	tỷ VNĐ	

	Q2/24		
LN gộp	12.4	QoQ ▼ 0.90	YoY ▼ 2.60
		▼ 6.4%	▼ 17.0%
	tỷ VNĐ		

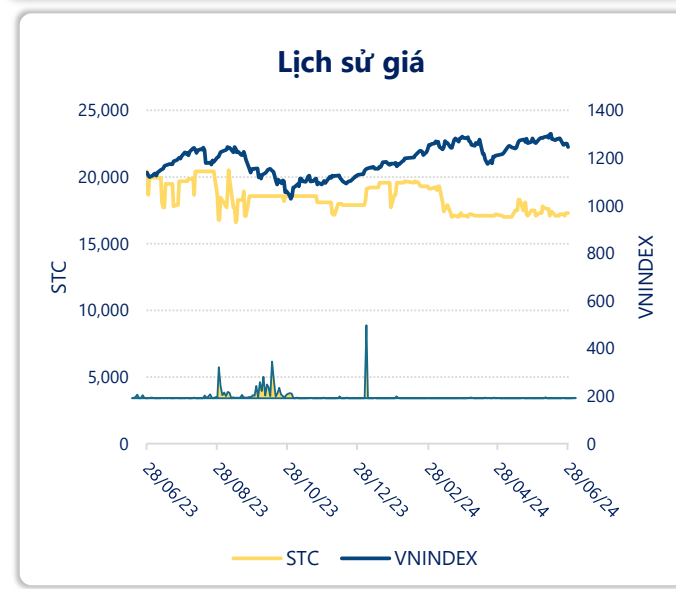
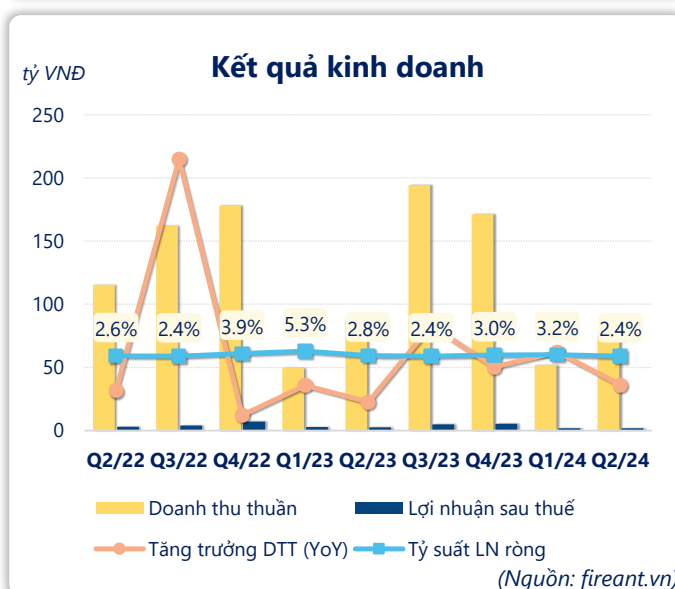
	6T 2024	
LN gộp	25.7	YoY ▼ 6.30
		▼ 19.6%
	tỷ VNĐ	

	Q2/24		
LN thuần	1.87	QoQ ▼ 0.17	YoY ▼ 0.88
		▼ 8.5%	▼ 32.1%
	tỷ VNĐ		

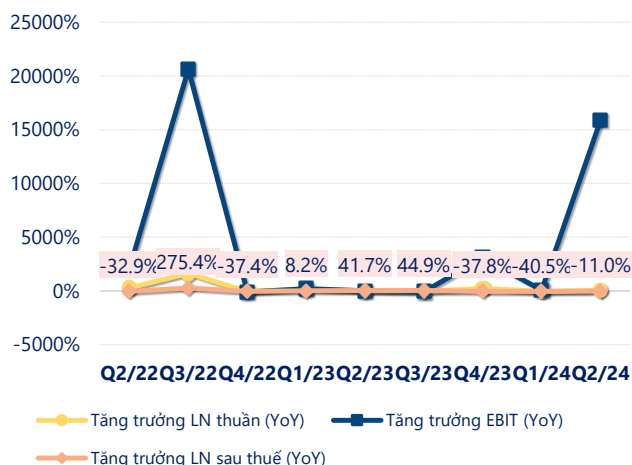
	6T 2024	
LN thuần	3.90	YoY ▼ 1.97
		▼ 33.5%
	tỷ VNĐ	

	Q2/24		
LN sau thuế	1.94	QoQ ▲ 0.10	YoY ▼ 0.62
		▲ 5.7%	▼ 24.0%
	tỷ VNĐ		

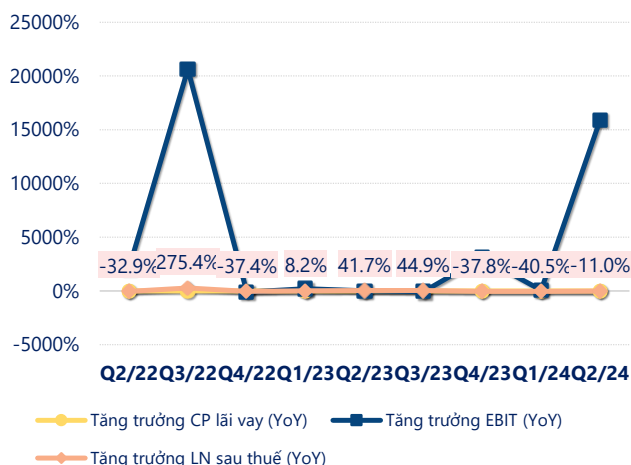
	6T 2024	
LN sau thuế	3.79	YoY ▼ 1.55
		▼ 29.1%
	tỷ VNĐ	



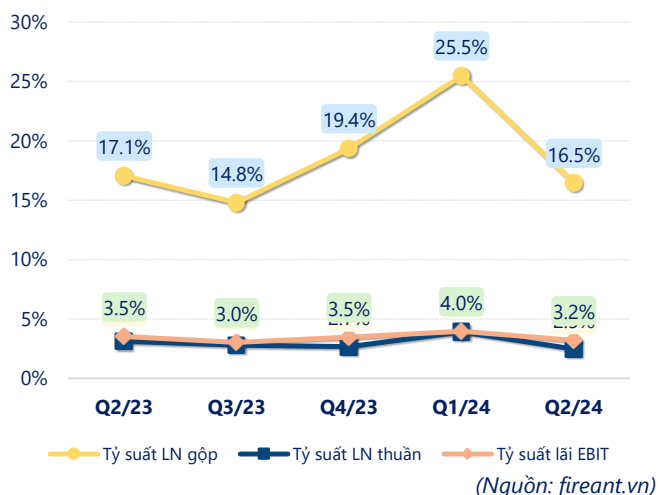
Tăng trưởng lợi nhuận



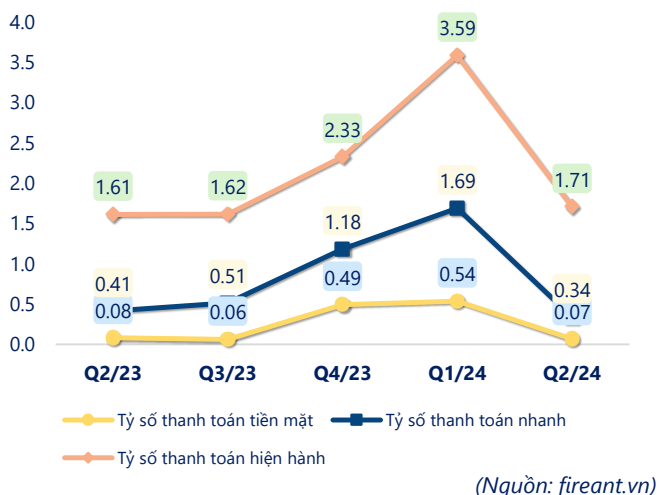
Tăng trưởng chi phí



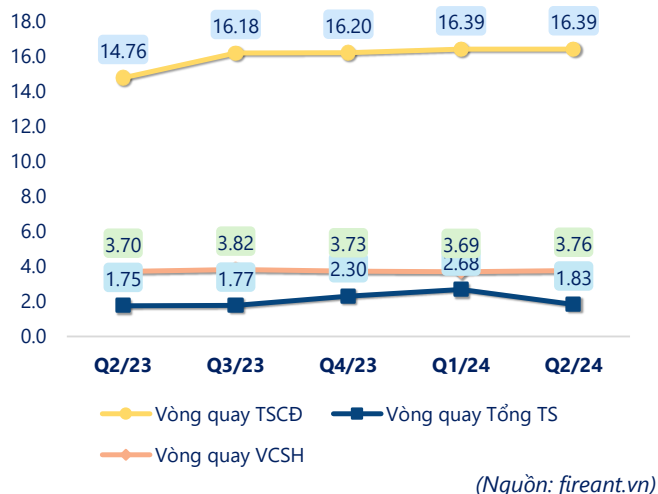
Tỷ suất lợi nhuận



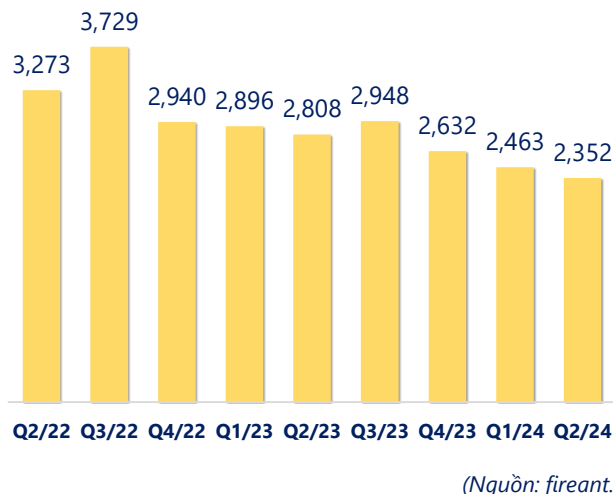
Chỉ số thanh khoản



Vòng quay tài sản



EPS



KẾT QUẢ KINH DOANH (tỷ VNĐ)	Q2/24	Q2/23	Thay đổi YoY	6T 2024	6T 2023	Thay đổi YoY
Doanh thu thuần	75.6	88.0	-14.1%	128	138	-7.3%
Giá vốn hàng bán	63.2	73.0	-13.5%	102	106	-3.6%
Lợi nhuận gộp	12.4	15.0	-17.0%	25.7	32.0	-19.6%
Doanh thu HĐTC	0.32	0.43	-26.3%	0.46	0.74	-38.1%
Chi phí TC	0.00	0.00		0.00	0.00	106647%
Chi phí lãi vay	0.00	0.00		0.00	0	
LN trong công ty LKLD	0	0.00		0	0	
Chi phí bán hàng	5.44	4.61	18.0%	9.88	10.7	-7.4%
Chi phí QLDN	5.45	8.09	-32.6%	12.4	16.2	-23.4%
LN thuần từ HĐKD	1.87	2.75	-32.1%	3.90	5.87	-33.5%
Lợi nhuận khác	0.55	0.34	62.6%	0.58	0.38	52.5%
LN trước thuế	2.42	3.09	-21.7%	4.48	6.25	-28.3%
Lợi nhuận sau thuế	1.94	2.56	-24.0%	3.79	5.34	-29.1%
LNST của CĐ cty mẹ	1.83	2.47	-25.8%	3.49	5.08	-31.3%

(Nguồn: fireant.vn)

