

Ngày 28/06/2024	8,300 VNĐ		
Thay đổi	1 tháng	3 tháng	6 tháng
	1.2%	-23.1%	-42.0%

	Q2/24	
ROE	-0.7%	+/- YoY ▼ 3.1%

	Q2/24		
DT thuần	4.94	QoQ	YoY
		▼ 0.04	▼ 2.24
		▼ 0.8%	▼ 31.2%
	tỷ VNĐ		

	6T 2024	
DT thuần	9.92	YoY
		▼ 2.78
		▼ 22.2%
	tỷ VNĐ	

	Q2/24		
LN gộp	1.48	QoQ	YoY
		▼ 0.20	▲ 0.05
		▼ 11.7%	▲ 3.7%
	tỷ VNĐ		

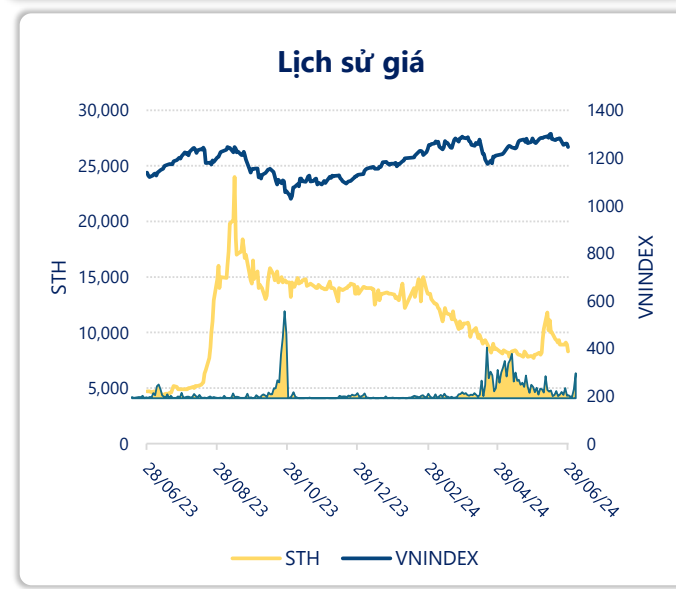
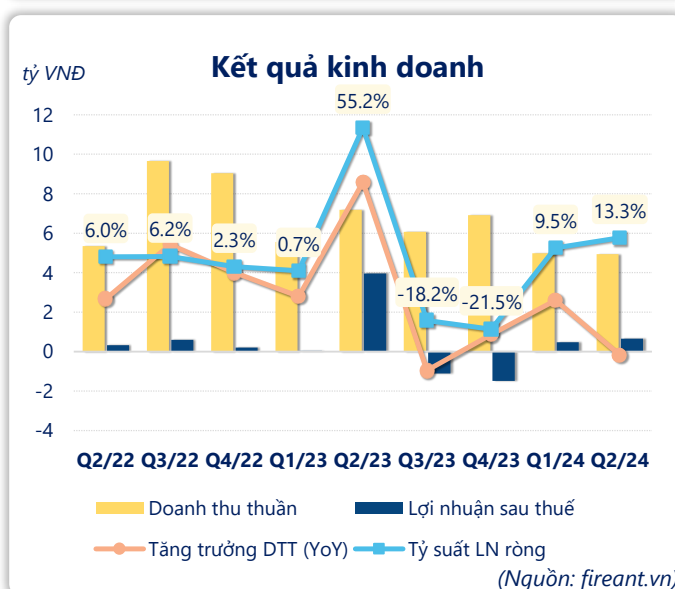
	6T 2024	
LN gộp	3.16	YoY
		▼ 1.46
		▼ 31.5%
	tỷ VNĐ	

	Q2/24		
LN thuần	0.17	QoQ	YoY
		▼ 0.28	▼ 3.82
		▼ 62.7%	▼ 95.8%
	tỷ VNĐ		

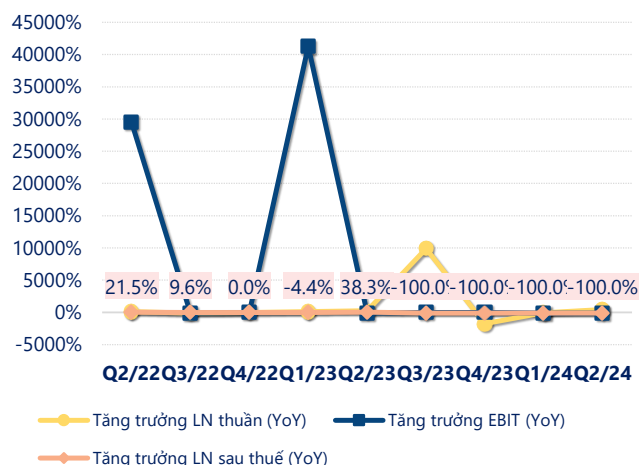
	6T 2024	
LN thuần	0.62	YoY
		▼ 3.92
		▼ 86.4%
	tỷ VNĐ	

	Q2/24		
LN sau thuế	0.66	QoQ	YoY
		▲ 0.19	▼ 3.30
		▲ 39.6%	▼ 83.4%
	tỷ VNĐ		

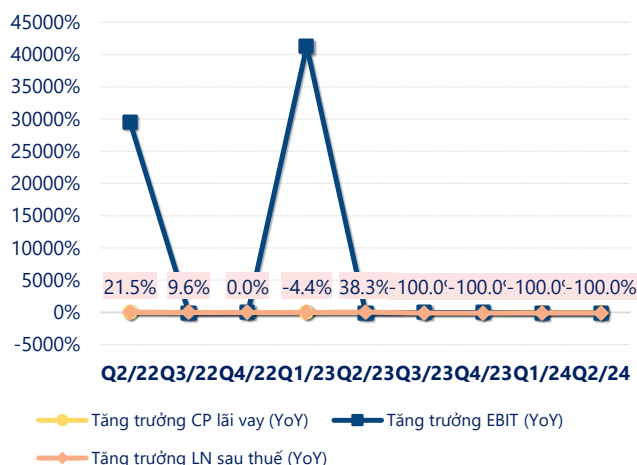
	6T 2024	
LN sau thuế	1.13	YoY
		▼ 2.87
		▼ 71.8%
	tỷ VNĐ	



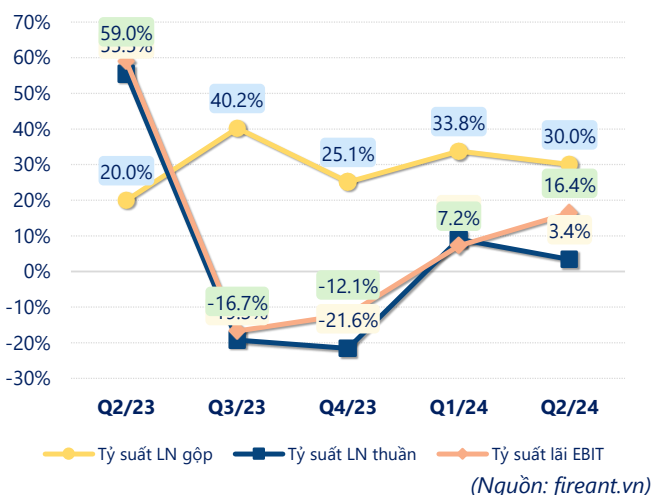
Tăng trưởng lợi nhuận



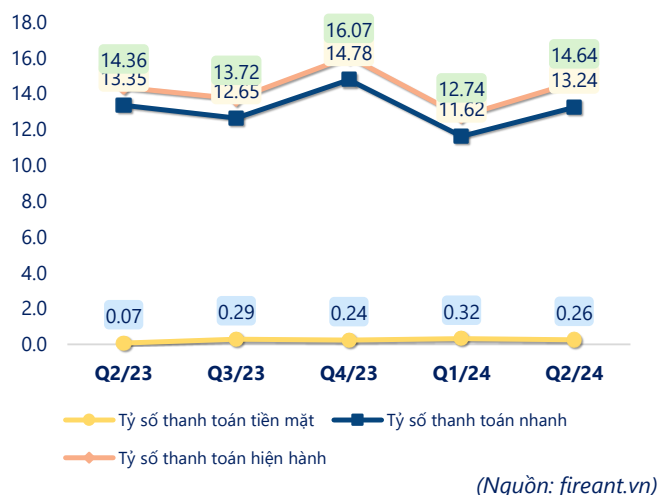
Tăng trưởng chi phí



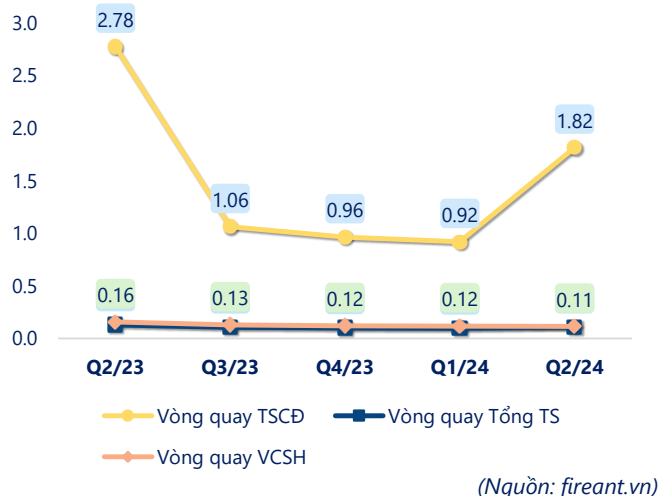
Tỷ suất lợi nhuận



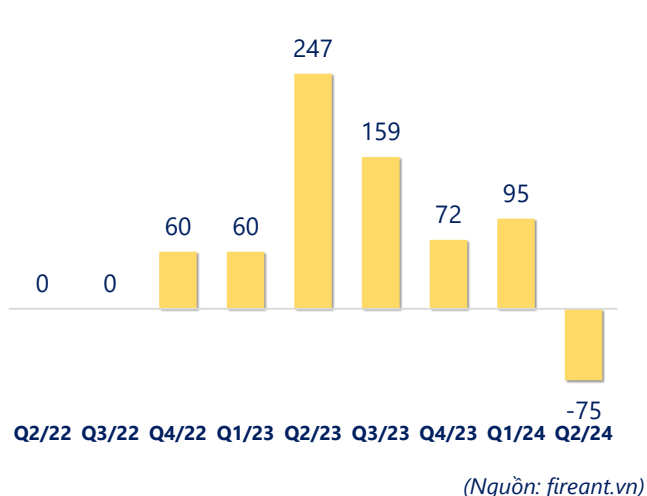
Chỉ số thanh khoản



Vòng quay tài sản



EPS



KẾT QUẢ KINH DOANH (tỷ VNĐ)	Q2/24	Q2/23	Thay đổi YoY	6T 2024	6T 2023	Thay đổi YoY
Doanh thu thuần	4.94	7.18	-31.2%	9.92	12.7	-22.2%
Giá vốn hàng bán	3.46	5.75	-39.9%	6.76	8.13	-16.9%
Lợi nhuận gộp	1.48	1.43	3.7%	3.16	4.62	-31.5%
Doanh thu HĐTC	1.38	4.47	-69.2%	2.33	5.03	-53.7%
Chi phí TC	0.16	-0.60	126%	0.04	-0.45	110%
Chi phí lãi vay	0.16	0.15	3.8%	0.04	0.30	-85.7%
LN trong công ty LKLD	0	0.00		0	0	
Chi phí bán hàng	1.02	1.46	-30.5%	2.04	2.93	-30.4%
Chi phí QLDN	1.52	1.06	43.6%	2.79	2.63	6.1%
LN thuần từ HĐKD	0.17	3.99	-95.8%	0.62	4.54	-86.4%
Lợi nhuận khác	0.49	0.09	443%	0.51	-0.41	224%
LN trước thuế	0.66	4.08	-83.9%	1.13	4.13	-72.7%
Lợi nhuận sau thuế	0.66	3.96	-83.4%	1.13	4.00	-71.8%
LNST của CĐ cty mẹ	0.66	3.96	-83.4%	1.13	4.00	-71.8%

(Nguồn: fireant.vn)

