

Ngày 28/06/2024	28,600 VNĐ		
Thay đổi	1 tháng	3 tháng	6 tháng
	0%	0.0%	0.0%

	Q2/24	
ROE	7.9%	+/- YoY ▼ 2.7%

	Q2/24		
DT thuần	4.73	QoQ	YoY
		▼ 2.46	▼ 0.70
		▼ 34.2%	▼ 12.8%
	tỷ VNĐ		

	6T 2024	
DT thuần	11.9	YoY
		▲ 0.50
		▲ 4.6%
	tỷ VNĐ	

	Q2/24		
LN gộp	0.61	QoQ	YoY
		▼ 3.31	▼ 2.10
		▼ 84.4%	▼ 77.4%
	tỷ VNĐ		

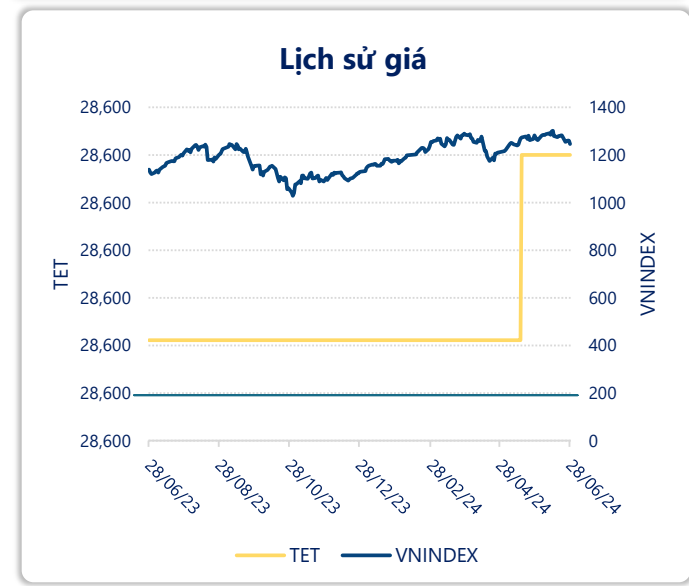
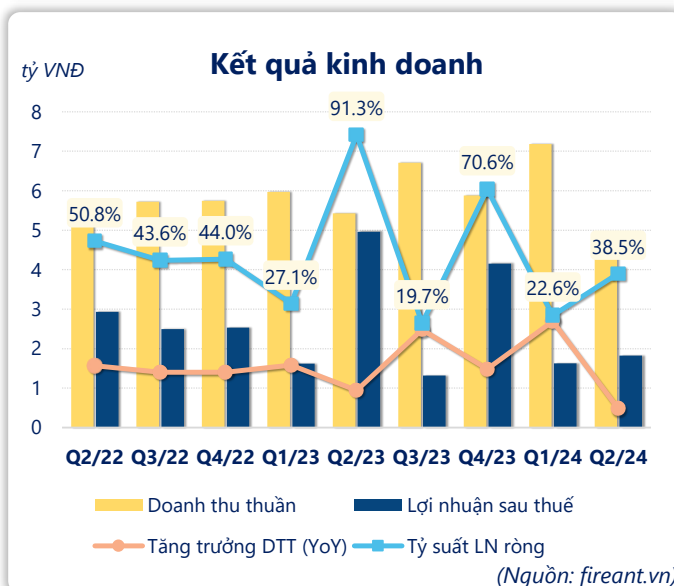
	6T 2024	
LN gộp	4.54	YoY
		▼ 1.83
		▼ 28.8%
	tỷ VNĐ	

	Q2/24		
LN thuần	0.76	QoQ	YoY
		▼ 1.43	▼ 3.98
		▼ 65.5%	▼ 84.0%
	tỷ VNĐ		

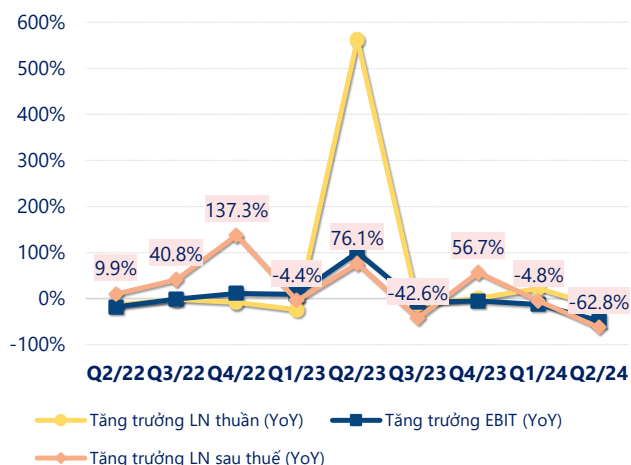
	6T 2024	
LN thuần	2.95	YoY
		▼ 4.10
		▼ 58.2%
	tỷ VNĐ	

	Q2/24		
LN sau thuế	1.82	QoQ	YoY
		▲ 0.19	▼ 3.14
		▲ 11.9%	▼ 63.2%
	tỷ VNĐ		

	6T 2024	
LN sau thuế	3.45	YoY
		▼ 3.13
		▼ 47.5%
	tỷ VNĐ	

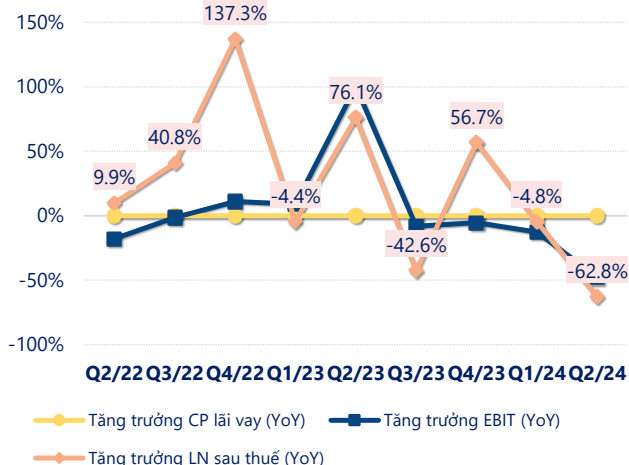


Tăng trưởng lợi nhuận



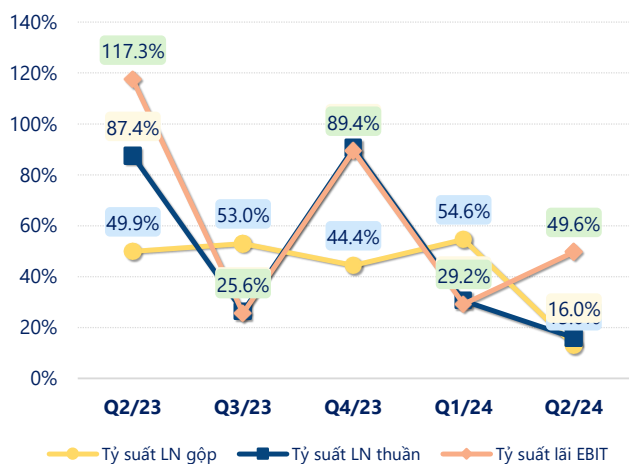
(Nguồn: fireant.vn)

Tăng trưởng chi phí



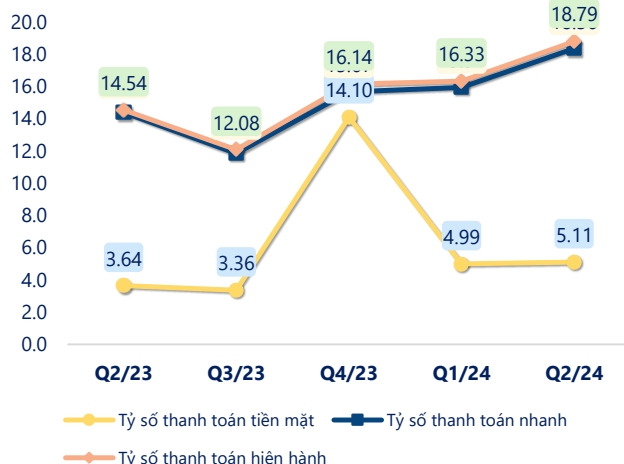
(Nguồn: fireant.vn)

Tỷ suất lợi nhuận



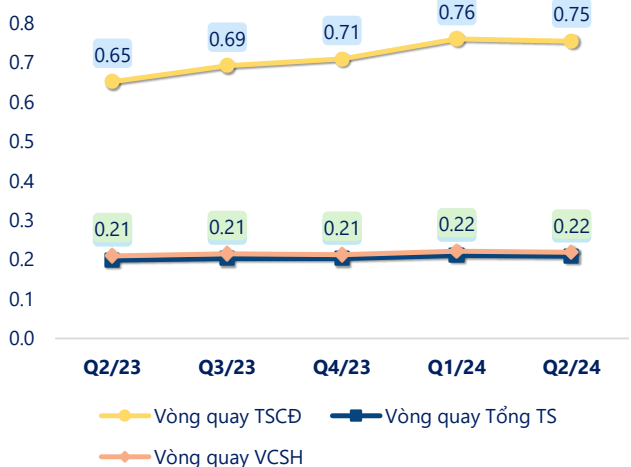
(Nguồn: fireant.vn)

Chỉ số thanh khoản



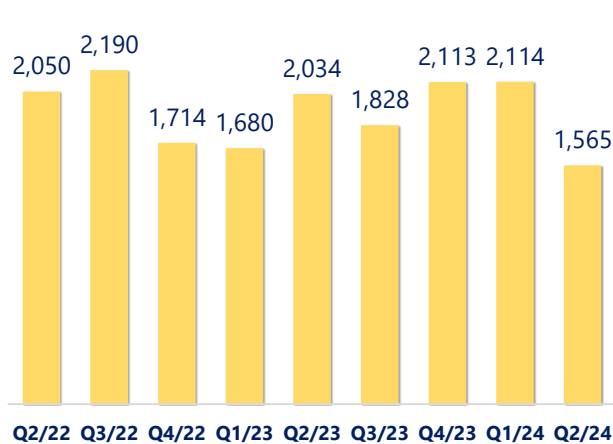
(Nguồn: fireant.vn)

Vòng quay tài sản



(Nguồn: fireant.vn)

EPS



(Nguồn: fireant.vn)

KẾT QUẢ KINH DOANH (tỷ VNĐ)	Q2/24	Q2/23	Thay đổi YoY	6T 2024	6T 2023	Thay đổi YoY
Doanh thu thuần	4.73	5.43	-12.8%	11.9	11.4	4.6%
Giá vốn hàng bán	4.12	2.72	51.5%	7.38	5.03	46.9%
Lợi nhuận gộp	0.61	2.71	-77.4%	4.54	6.37	-28.8%
Doanh thu HĐTC	1.95	3.57	-45.3%	1.96	3.59	-45.4%
Chi phí TC	0	0.00		0	0	
Chi phí lãi vay	0	0.00		0	0	
LN trong công ty LKLD	0	0.00		0	0	
Chi phí bán hàng	0	0.00		0	0	
Chi phí QLDN	1.81	1.53	18.3%	3.55	2.91	21.9%
LN thuần từ HĐKD	0.76	4.74	-84.0%	2.95	7.05	-58.2%
Lợi nhuận khác	1.59	1.63	-2.2%	1.50	1.43	4.7%
LN trước thuế	2.35	6.37	-63.1%	4.45	8.49	-47.6%
Lợi nhuận sau thuế	1.82	4.96	-63.2%	3.45	6.58	-47.5%
LNST của CĐ cty mẹ	1.82	4.96	-63.2%	3.45	6.58	-47.5%

(Nguồn: fireant.vn)

