

Ngày 28/06/2024	6,000 VNĐ		
Thay đổi	1 tháng	3 tháng	6 tháng
	-3.1%	9.1%	0%

	Q2/24	
ROE	5.3%	+/- YoY ▲ 19.2%

	Q2/24		
DT thuần	116	QoQ ▲ 28.1	YoY ▼ 24.0
		▲ 31.6%	▼ 17.4%
	tỷ VNĐ		

	6T 2024	
DT thuần	204	YoY ▼ 77.0
		▼ 27.4%
	tỷ VNĐ	

	Q2/24		
LN gộp	11.2	QoQ ▲ 3.32	YoY ▲ 37.3
		▲ 41.6%	▲ 143%
	tỷ VNĐ		

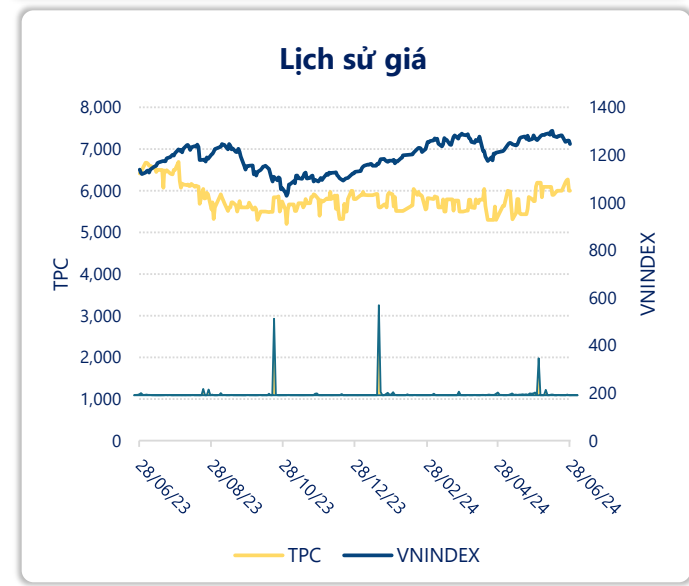
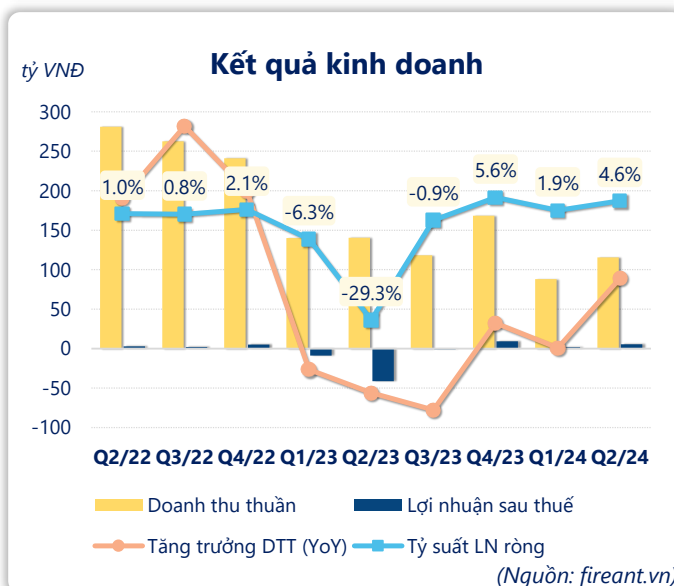
	6T 2024	
LN gộp	19.0	YoY ▲ 42.8
		▲ 180%
	tỷ VNĐ	

	Q2/24		
LN thuần	3.52	QoQ ▲ 1.98	YoY ▲ 38.0
		▲ 129%	▲ 110%
	tỷ VNĐ		

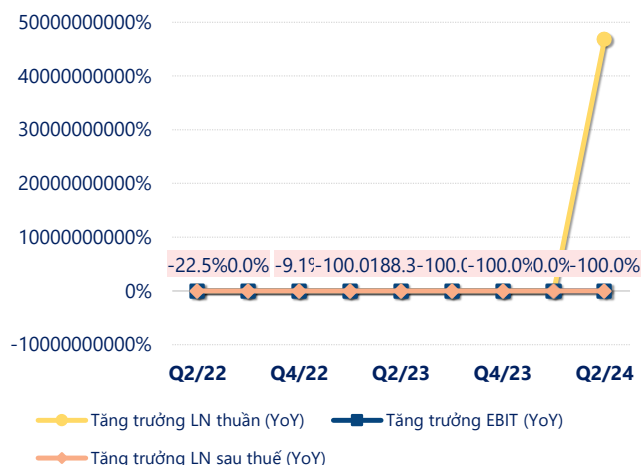
	6T 2024	
LN thuần	5.06	YoY ▲ 48.7
		▲ 112%
	tỷ VNĐ	

	Q2/24		
LN sau thuế	5.37	QoQ ▲ 3.67	YoY ▲ 46.5
		▲ 216%	▲ 113%
	tỷ VNĐ		

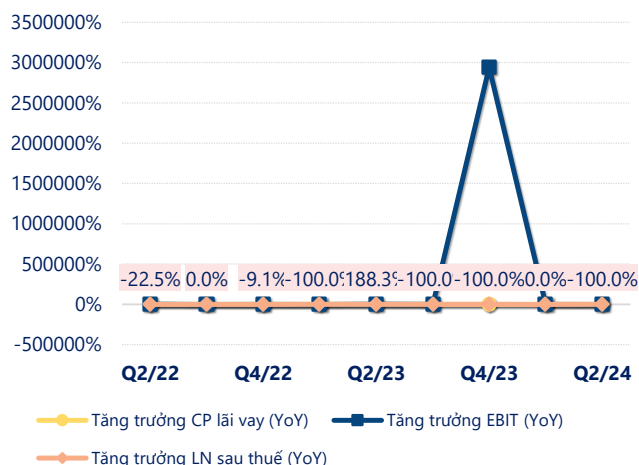
	6T 2024	
LN sau thuế	7.07	YoY ▲ 57.0
		▲ 114%
	tỷ VNĐ	



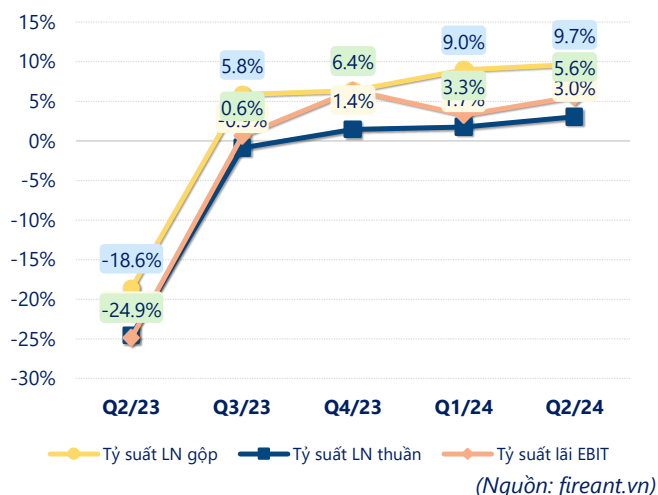
Tăng trưởng lợi nhuận



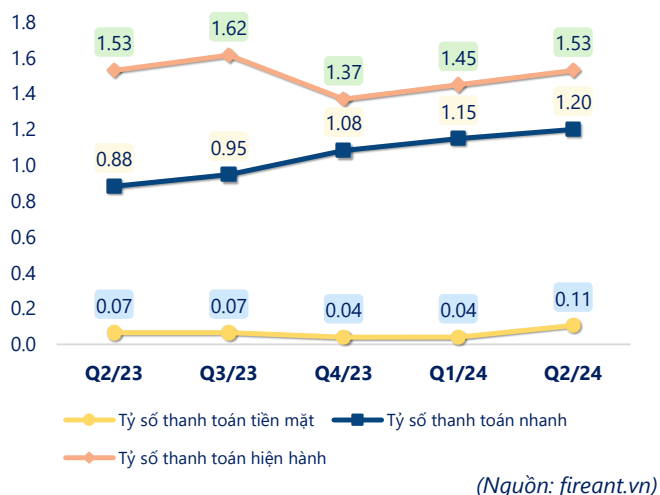
Tăng trưởng chi phí



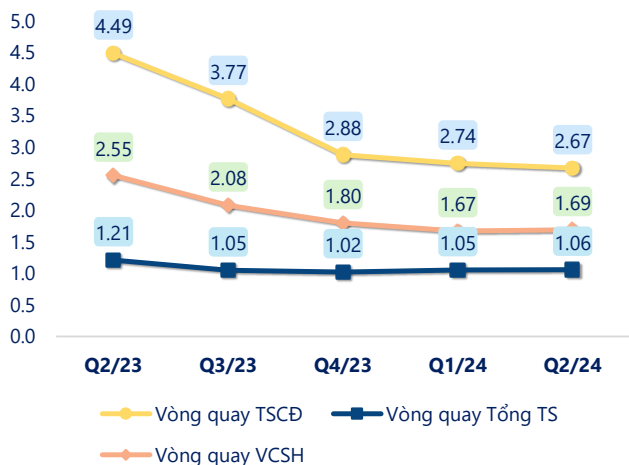
Tỷ suất lợi nhuận



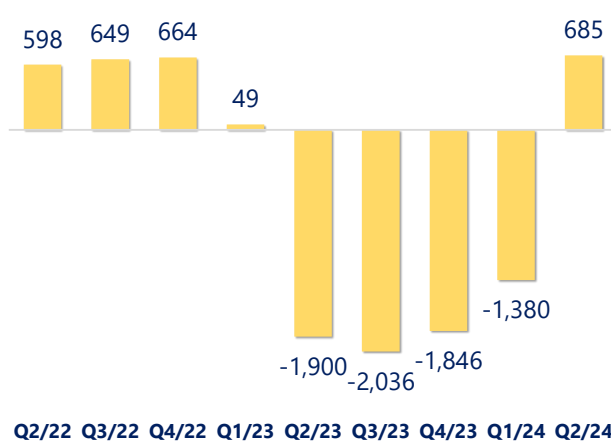
Chỉ số thanh khoản



Vòng quay tài sản



EPS



KẾT QUẢ KINH DOANH (tỷ VNĐ)	Q2/24	Q2/23	Thay đổi YoY	6T 2024	6T 2023	Thay đổi YoY
Doanh thu thuần	116	140	-17.4%	204	281	-27.4%
Giá vốn hàng bán	104	166	-37.1%	185	304	-39.4%
Lợi nhuận gộp	11.2	-26.1	143%	19.0	-23.8	180%
Doanh thu HĐTC	1.55	1.80	-13.8%	2.94	3.97	-26.0%
Chi phí TC	1.10	2.61	-57.7%	2.27	6.20	-63.5%
Chi phí lãi vay	1.10	2.45	-55.0%	2.26	5.88	-61.5%
LN trong công ty LKLD	0	0.00		0	0	
Chi phí bán hàng	4.66	2.63	77.2%	7.11	7.14	-0.4%
Chi phí QLDN	3.43	4.94	-30.6%	7.54	10.4	-27.7%
LN thuần từ HĐKD	3.52	-34.5	110%	5.06	-43.6	112%
Lợi nhuận khác	1.85	-2.80	166%	2.01	-2.48	181%
LN trước thuế	5.37	-37.3	114%	7.07	-46.1	115%
Lợi nhuận sau thuế	5.37	-41.1	113%	7.07	-49.9	114%
LNST của CĐ cty mẹ	5.37	-41.1	113%	7.07	-49.9	114%

(Nguồn: fireant.vn)

