

Ngày 28/06/2024	1,800 VNĐ		
Thay đổi	1 tháng	3 tháng	6 tháng
	0%	0%	-1.6%

Q2/24	
ROE	-0.1%

Q2/24			
DT thuần	33.8	QoQ ▲ 25.8 ▲ 322%	YoY ▼ 3.70 ▼ 9.8%
	tỷ VNĐ		

6T 2024		
DT thuần	41.8	YoY ▼ 16.6 ▼ 28.3%
	tỷ VNĐ	

Q2/24			
LN gộp	3.73	QoQ ▲ 0.85 ▲ 29.5%	YoY ▲ 0.31 ▲ 9.0%
	tỷ VNĐ		

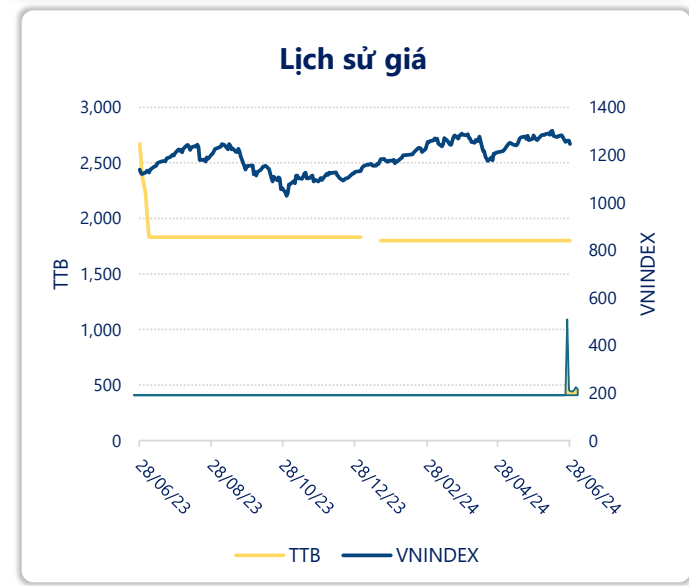
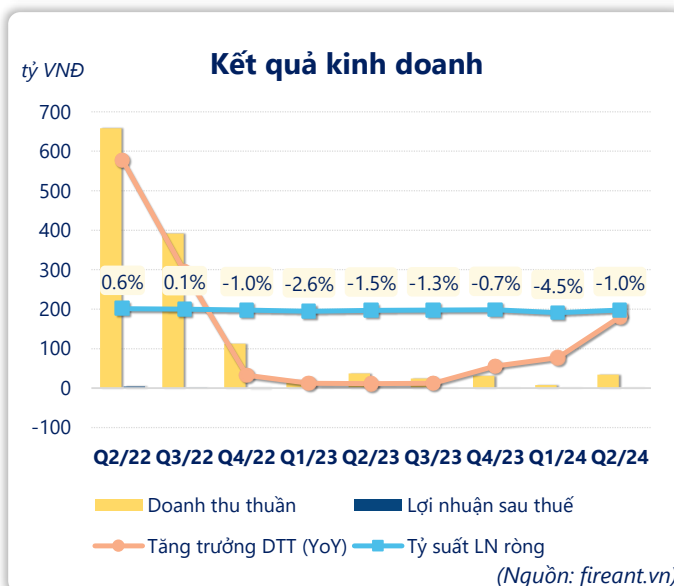
6T 2024		
LN gộp	6.61	YoY ▼ 4.89 ▼ 42.5%
	tỷ VNĐ	

Q2/24			
LN thuần	-0.33	QoQ ▲ 0.03 ▲ 7.6%	YoY ▲ 0.24 ▲ 41.6%
	tỷ VNĐ		

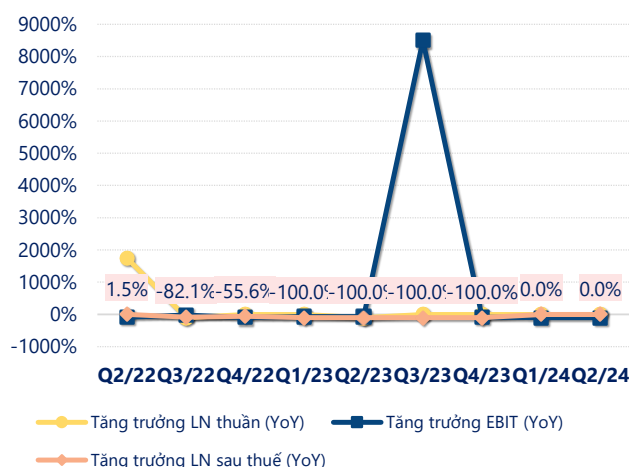
6T 2024		
LN thuần	-0.69	YoY ▲ 0.38 ▲ 35.6%
	tỷ VNĐ	

Q2/24			
LN sau thuế	-0.33	QoQ ▲ 0.03 ▲ 7.6%	YoY ▲ 0.25 ▲ 42.7%
	tỷ VNĐ		

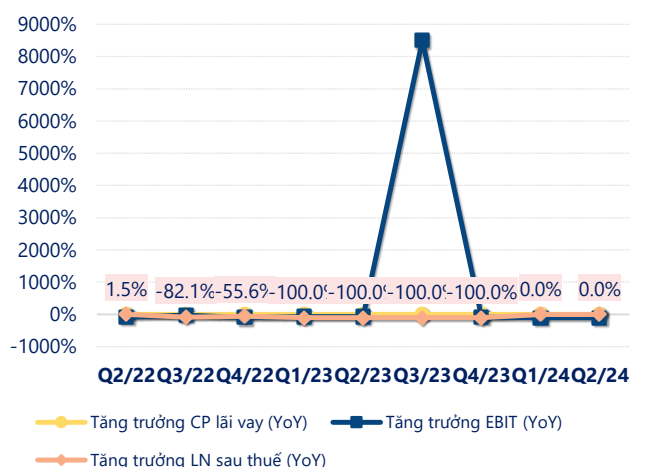
6T 2024		
LN sau thuế	-0.69	YoY ▲ 0.43 ▲ 38.1%
	tỷ VNĐ	



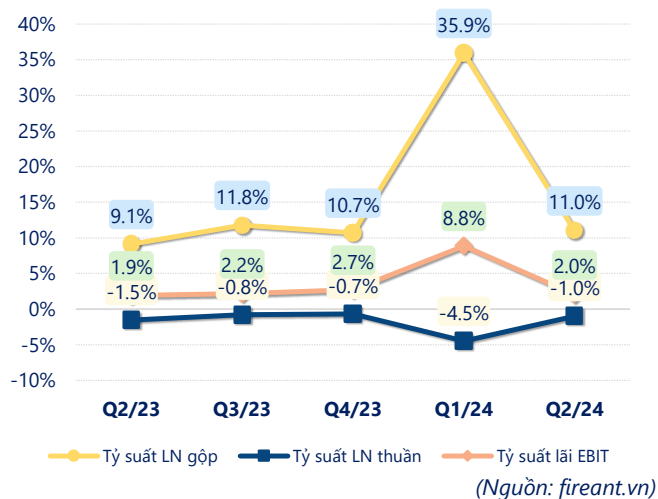
Tăng trưởng lợi nhuận



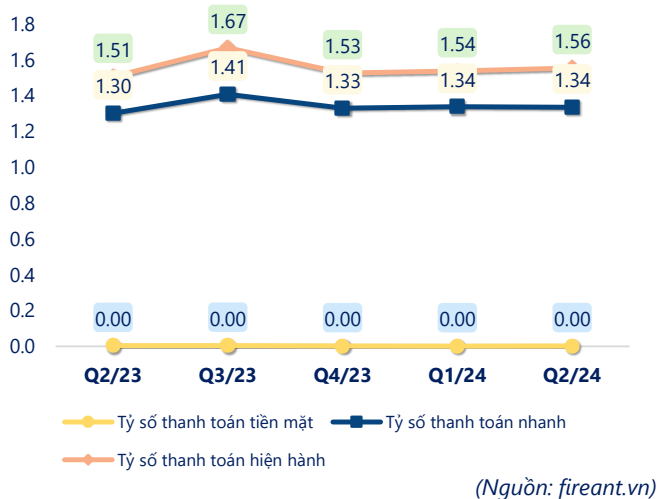
Tăng trưởng chi phí



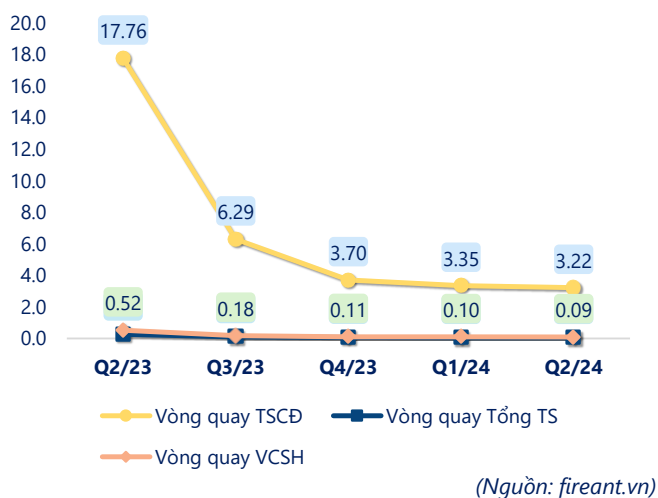
Tỷ suất lợi nhuận



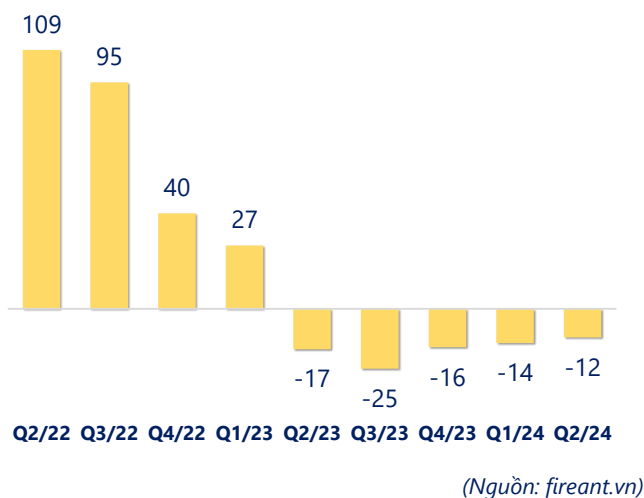
Chỉ số thanh khoản



Vòng quay tài sản



EPS



KẾT QUẢ KINH DOANH (tỷ VNĐ)	Q2/24	Q2/23	Thay đổi YoY	6T 2024	6T 2023	Thay đổi YoY
Doanh thu thuần	33.8	37.5	-9.8%	41.8	58.4	-28.3%
Giá vốn hàng bán	30.1	34.1	-11.7%	35.2	46.9	-24.8%
Lợi nhuận gộp	3.73	3.42	9.0%	6.61	11.5	-42.5%
Doanh thu HĐTC	0.00	0.02	-95.7%	0.03	1.02	-97.3%
Chi phí TC	1.02	1.30	-21.3%	2.09	7.89	-73.5%
Chi phí lãi vay	1.02	1.30	-21.3%	2.09	7.89	-73.5%
LN trong công ty LKLD	0	0.00		0	0	
Chi phí bán hàng	0.50	0.26	92.1%	0.99	0.83	19.9%
Chi phí QLDN	2.54	2.45	3.7%	4.25	4.87	-12.8%
LN thuần từ HĐKD	-0.33	-0.57	41.6%	-0.69	-1.07	35.6%
Lợi nhuận khác	0	-0.01	100%	0	-0.04	100%
LN trước thuế	-0.33	-0.58	42.7%	-0.69	-1.12	38.1%
Lợi nhuận sau thuế	-0.33	-0.58	42.7%	-0.69	-1.12	38.1%
LNST của CĐ cty mẹ	-0.33	-0.58	42.7%	-0.69	-1.12	38.1%

(Nguồn: fireant.vn)

