

Ngày 28/06/2024	33,000 VNĐ		
Thay đổi	1 tháng	3 tháng	6 tháng
	-2.7%	-8.1%	0%

	Q2/24	
ROE	3.9%	+/- YoY ▼ 2.1%

	Q2/24		
DT thuần	23.6	QoQ	YoY
		▼ 32.1	▼ 0.60
		▼ 57.7%	▼ 2.6%
	tỷ VNĐ		

	6T 2024	
DT thuần	79.3	YoY
		▼ 18.3
		▼ 18.8%
	tỷ VNĐ	

	Q2/24		
LN gộp	0.08	QoQ	YoY
		▼ 20.5	▲ 0.85
		▼ 99.6%	▲ 110%
	tỷ VNĐ		

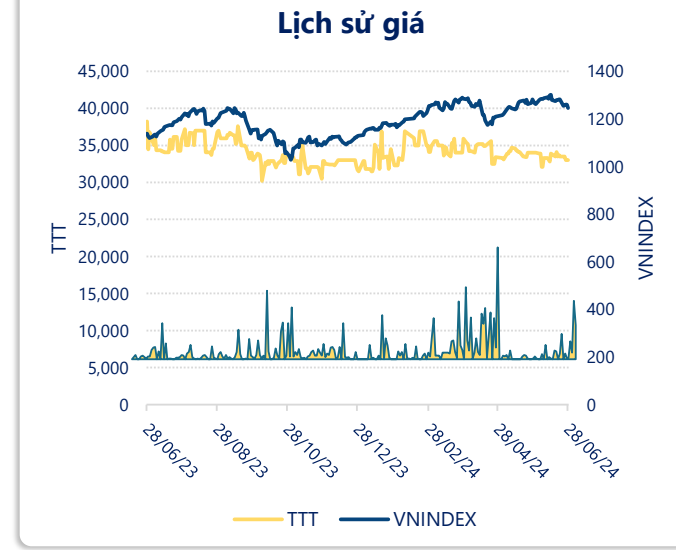
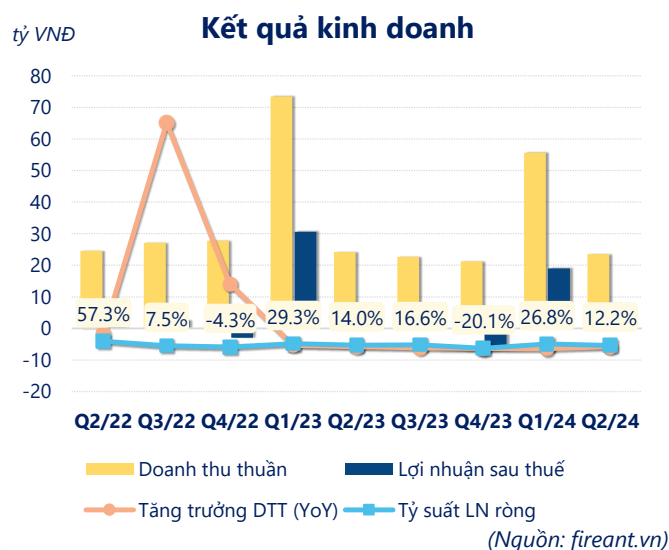
	6T 2024	
LN gộp	20.7	YoY
		▼ 14.7
		▼ 41.6%
	tỷ VNĐ	

	Q2/24		
LN thuần	3.19	QoQ	YoY
		▼ 20.4	▲ 0.14
		▼ 86.5%	▲ 4.7%
	tỷ VNĐ		

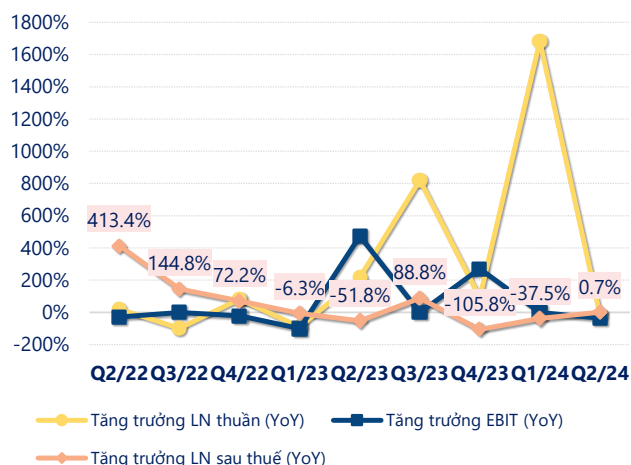
	6T 2024	
LN thuần	26.8	YoY
		▼ 14.5
		▼ 35.2%
	tỷ VNĐ	

	Q2/24		
LN sau thuế	4.08	QoQ	YoY
		▼ 14.9	▲ 0.05
		▼ 78.5%	▲ 1.2%
	tỷ VNĐ		

	6T 2024	
LN sau thuế	23.1	YoY
		▼ 11.5
		▼ 33.2%
	tỷ VNĐ	

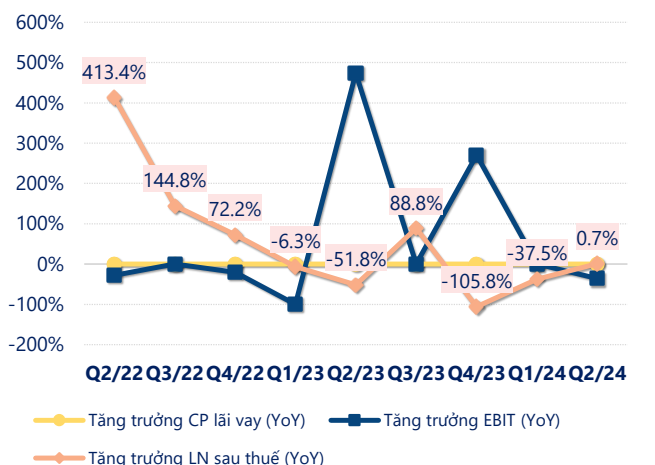


Tăng trưởng lợi nhuận



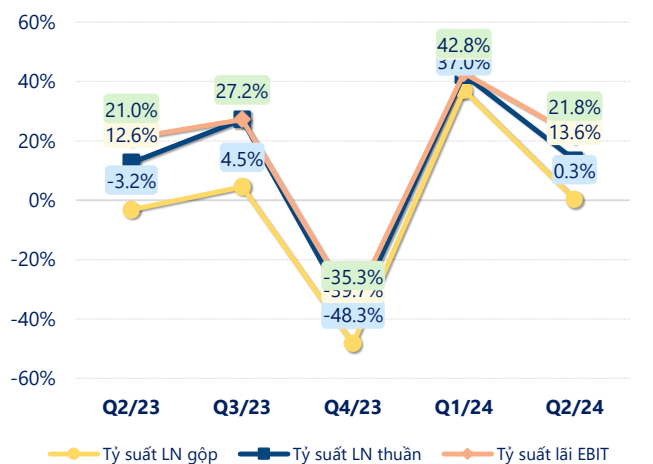
(Nguồn: fireant.vn)

Tăng trưởng chi phí



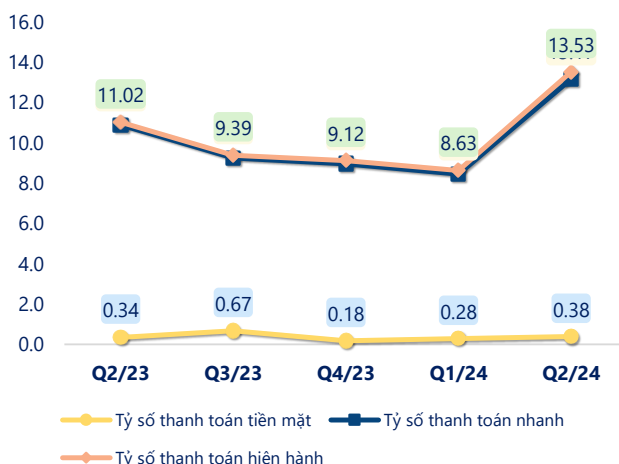
(Nguồn: fireant.vn)

Tỷ suất lợi nhuận



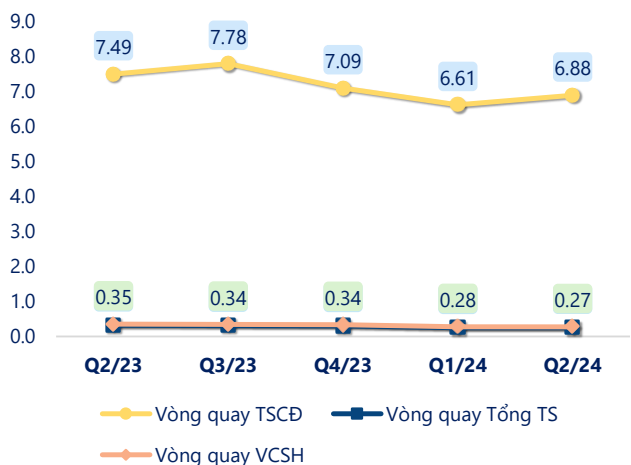
(Nguồn: fireant.vn)

Chỉ số thanh khoản



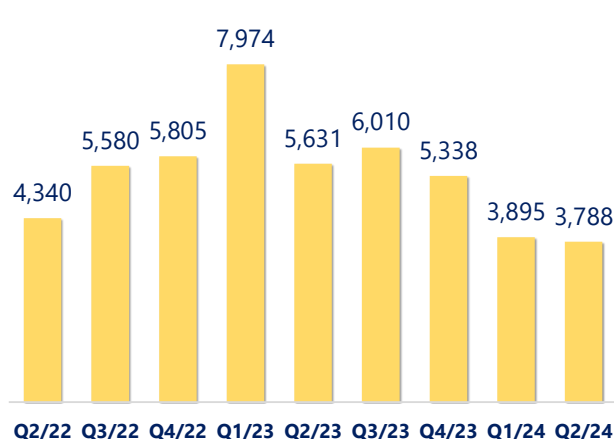
(Nguồn: fireant.vn)

Vòng quay tài sản



(Nguồn: fireant.vn)

EPS



(Nguồn: fireant.vn)

KẾT QUẢ KINH DOANH (tỷ VNĐ)	Q2/24	Q2/23	Thay đổi YoY	6T 2024	6T 2023	Thay đổi YoY
Doanh thu thuần	23.6	24.2	-2.6%	79.3	97.6	-18.8%
Giá vốn hàng bán	23.5	25.0	-6.1%	58.6	62.2	-5.8%
Lợi nhuận gộp	0.08	-0.77	110%	20.7	35.4	-41.6%
Doanh thu HĐTC	6.58	8.09	-18.7%	13.2	15.8	-16.7%
Chi phí TC	0	0.00		0	0	
Chi phí lãi vay	0	0.00		0	0	
LN trong công ty LKLD	0	0.00		0	0	
Chi phí bán hàng	0.49	1.31	-62.4%	1.89	4.75	-60.3%
Chi phí QLDN	2.96	2.96	0.2%	5.20	5.20	0.0%
LN thuần từ HĐKD	3.19	3.05	4.7%	26.8	41.3	-35.2%
Lợi nhuận khác	1.93	2.02	-4.4%	2.20	2.04	7.9%
LN trước thuế	5.13	5.07	1.1%	29.0	43.3	-33.1%
Lợi nhuận sau thuế	4.08	4.03	1.2%	23.1	34.6	-33.2%
LNST của CĐ cty mẹ	2.89	3.38	-14.6%	17.8	24.9	-28.5%

(Nguồn: fireant.vn)

