

Ngày 28/06/2024	14,300 VNĐ		
Thay đổi	1 tháng	3 tháng	6 tháng
	-4.0%	3.6%	14.4%

	Q2/24	
ROE	13.2%	+/- YoY ▲ 0.5%

	Q2/24		
DT thuần	46.8	QoQ ▲ 34.7 ▲ 287%	YoY ▲ 23.6 ▲ 102%
	tỷ VNĐ		

	6T 2024	
DT thuần	58.9	YoY ▲ 15.1 ▲ 34.6%
	tỷ VNĐ	

	Q2/24		
LN gộp	11.9	QoQ ▲ 7.85 ▲ 193%	YoY ▲ 2.21 ▲ 22.5%
	tỷ VNĐ		

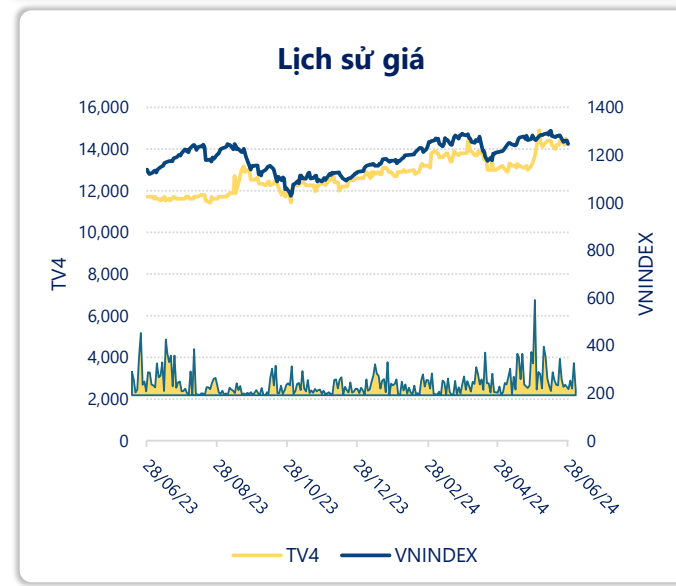
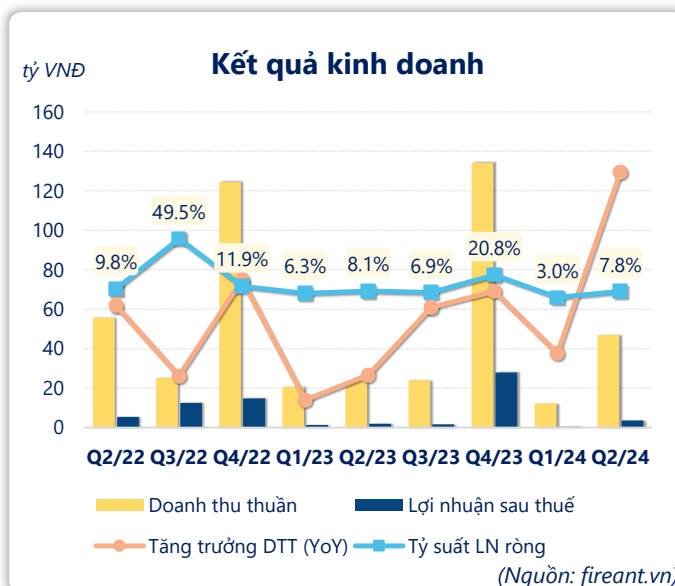
	6T 2024	
LN gộp	15.9	YoY ▲ 0.10 ▲ 1.1%
	tỷ VNĐ	

	Q2/24		
LN thuần	4.64	QoQ ▲ 4.13 ▲ 811%	YoY ▲ 1.78 ▲ 62.4%
	tỷ VNĐ		

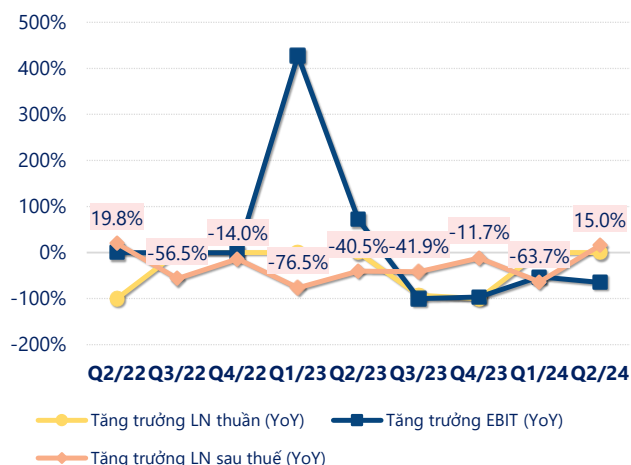
	6T 2024	
LN thuần	5.15	YoY ▲ 0.37 ▲ 7.7%
	tỷ VNĐ	

	Q2/24		
LN sau thuế	3.65	QoQ ▲ 3.28 ▲ 887%	YoY ▲ 1.76 ▲ 93.2%
	tỷ VNĐ		

	6T 2024	
LN sau thuế	4.02	YoY ▲ 0.84 ▲ 26.4%
	tỷ VNĐ	

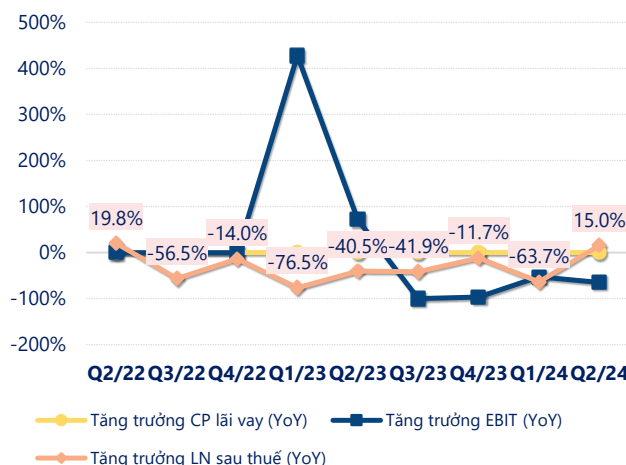


Tăng trưởng lợi nhuận



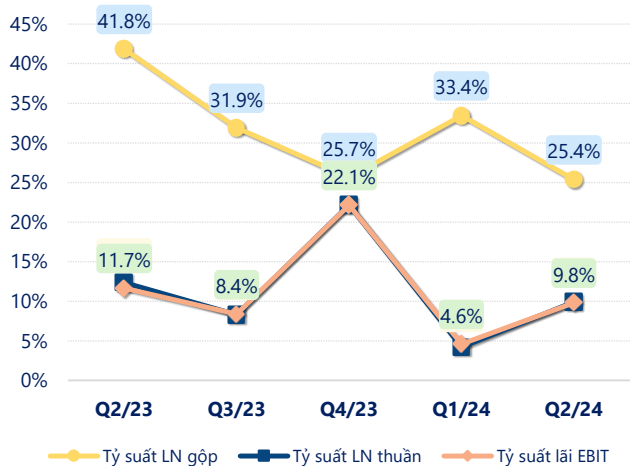
(Nguồn: fireant.vn)

Tăng trưởng chi phí



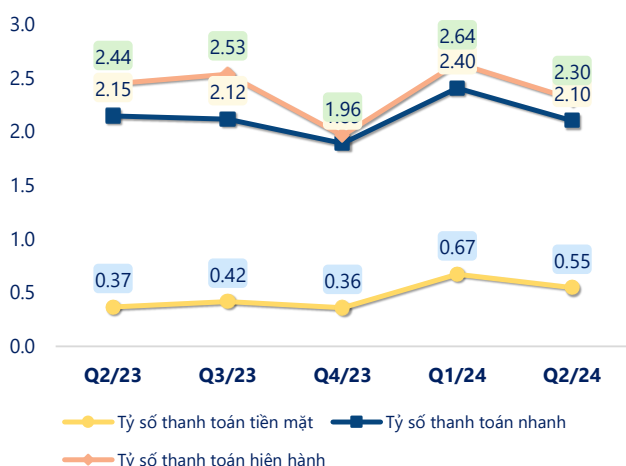
(Nguồn: fireant.vn)

Tỷ suất lợi nhuận



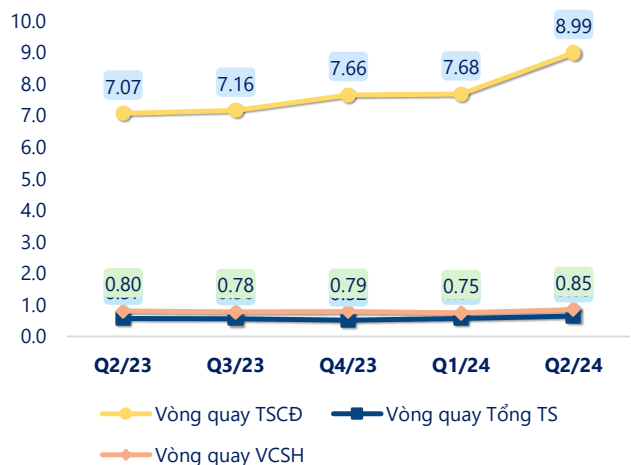
(Nguồn: fireant.vn)

Chỉ số thanh khoản



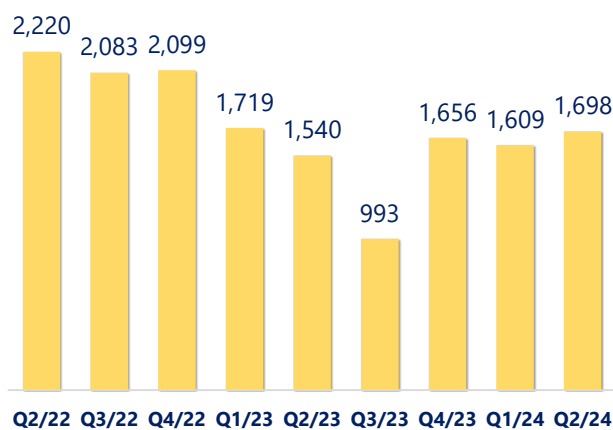
(Nguồn: fireant.vn)

Vòng quay tài sản



(Nguồn: fireant.vn)

EPS



(Nguồn: fireant.vn)

KẾT QUẢ KINH DOANH (tỷ VNĐ)	Q2/24	Q2/23	Thay đổi YoY	6T 2024	6T 2023	Thay đổi YoY
Doanh thu thuần	46.8	23.2	102%	58.9	43.8	34.6%
Giá vốn hàng bán	34.9	13.5	159%	43.0	28.0	53.5%
Lợi nhuận gộp	11.9	9.69	22.5%	15.9	15.8	1.1%
Doanh thu HĐTC	1.04	1.17	-11.0%	1.37	1.58	-13.2%
Chi phí TC	0	0.06	-100%	0	0.10	-100%
Chi phí lãi vay	0	0.00		0	0	
LN trong công ty LKLD	0	0.00		0	0	
Chi phí bán hàng	0	0.00		0	0	
Chi phí QLDN	8.27	7.94	4.2%	12.1	12.5	-2.5%
LN thuần từ HĐKD	4.64	2.86	62.4%	5.15	4.78	7.7%
Lợi nhuận khác	-0.06	-0.16	64.6%	-0.01	-0.27	96.2%
LN trước thuế	4.59	2.70	69.9%	5.14	4.51	14.0%
Lợi nhuận sau thuế	3.65	1.89	93.2%	4.02	3.18	26.4%
LNST của CĐ cty mẹ	3.65	1.89	93.2%	4.02	3.18	26.4%

(Nguồn: fireant.vn)

