

Ngày 28/06/2024	10,000 VNĐ		
Thay đổi	1 tháng	3 tháng	6 tháng
	0%	0%	0%

	Q2/24	
ROE	-17.8%	+/- YoY ▲ 1.9%

	Q2/24		
DT thuần	0.24	QoQ ▲ 0.07	YoY ▼ 1.10
		▲ 40.0%	▼ 82.2%
		tỷ VNĐ	

	6T 2024	
DT thuần	0.41	YoY
		▼ 1.00
	tỷ VNĐ	▼ 70.9%

	Q2/24		
LN gộp	0.14	QoQ ▲ 0.01	YoY ▼ 0.11
		▲ 8.4%	▼ 43.6%
		tỷ VNĐ	

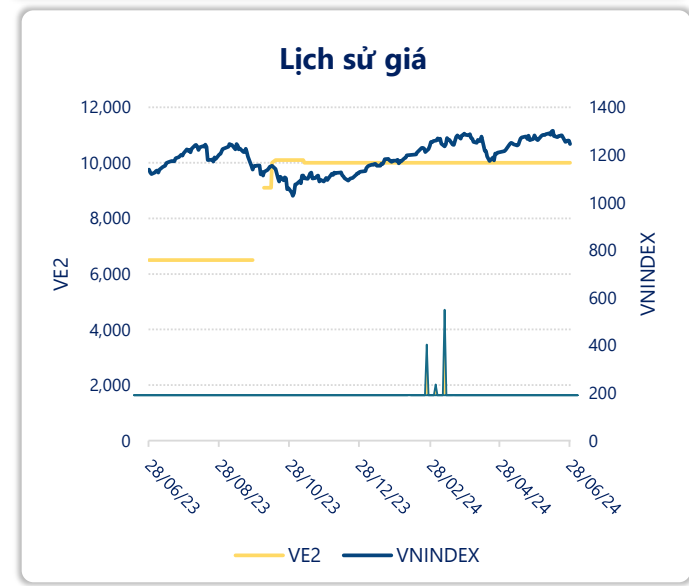
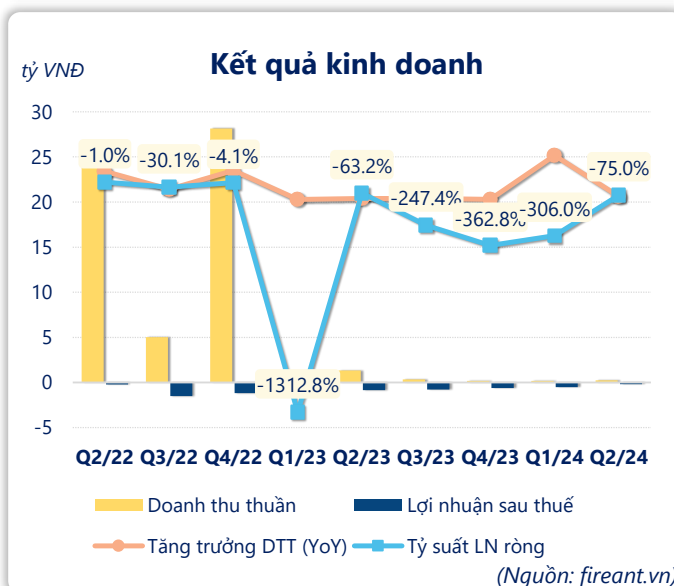
	6T 2024	
LN gộp	0.27	YoY
		▼ 0.05
	tỷ VNĐ	▼ 14.1%

	Q2/24		
LN thuần	-0.18	QoQ ▲ 0.34	YoY ▲ 0.67
		▲ 65.7%	▲ 79.0%
		tỷ VNĐ	

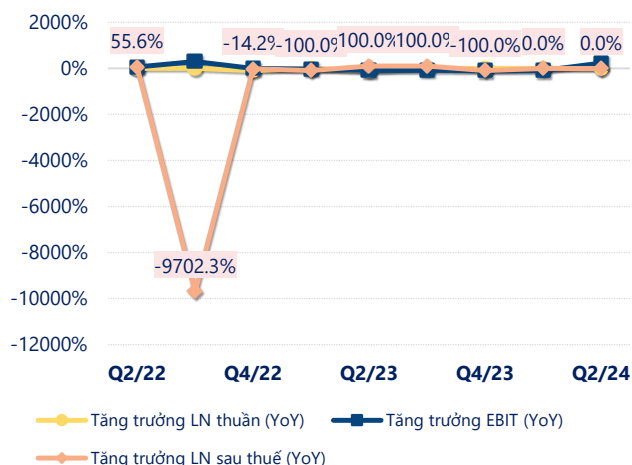
	6T 2024	
LN thuần	-0.70	YoY
		▲ 0.98
	tỷ VNĐ	▲ 58.2%

	Q2/24		
LN sau thuế	-0.18	QoQ ▲ 0.35	YoY ▲ 0.67
		▲ 66.3%	▲ 79.0%
		tỷ VNĐ	

	6T 2024	
LN sau thuế	-0.70	YoY
		▲ 1.05
	tỷ VNĐ	▲ 59.7%

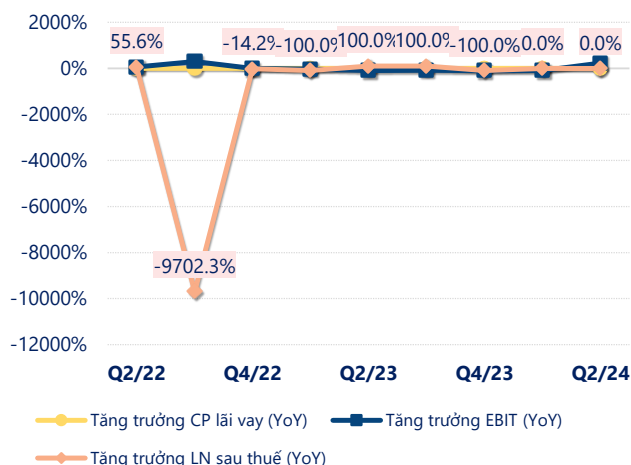


Tăng trưởng lợi nhuận



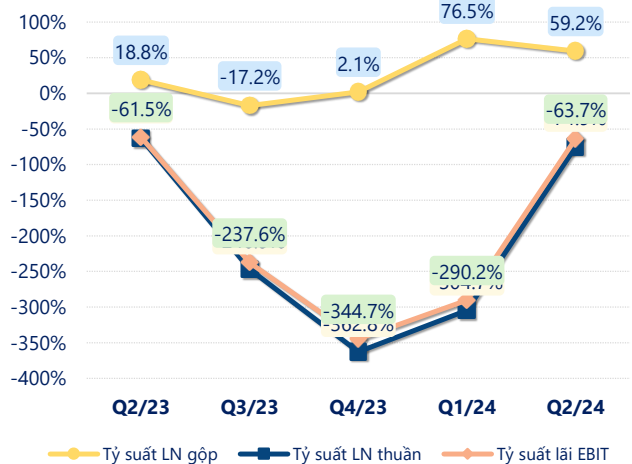
(Nguồn: fireant.vn)

Tăng trưởng chi phí



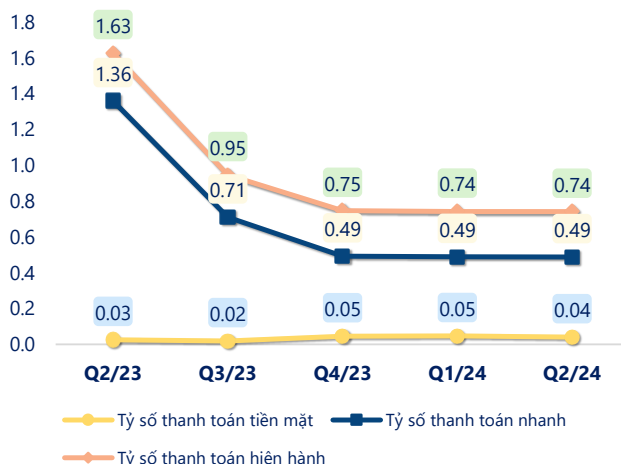
(Nguồn: fireant.vn)

Tỷ suất lợi nhuận



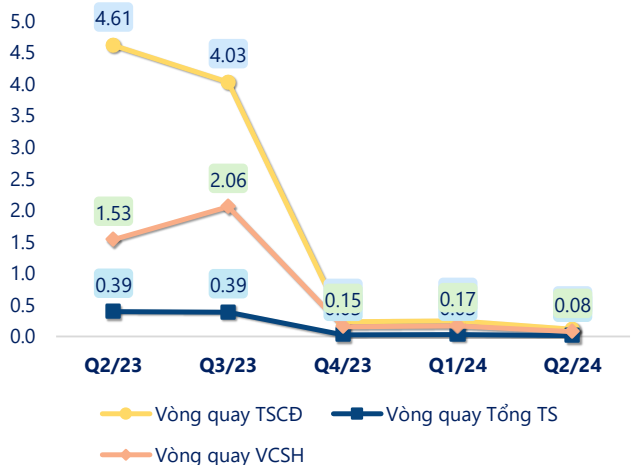
(Nguồn: fireant.vn)

Chỉ số thanh khoản



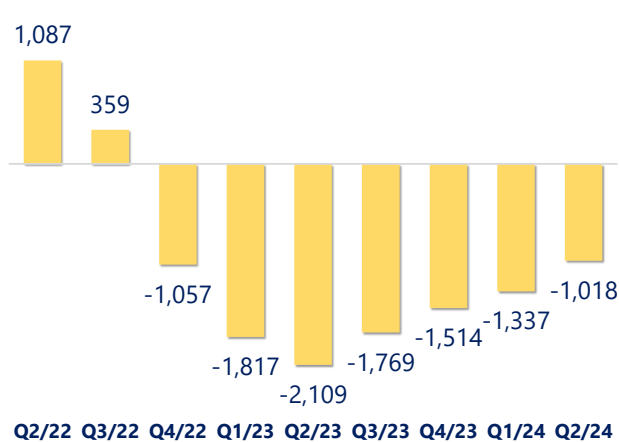
(Nguồn: fireant.vn)

Vòng quay tài sản



(Nguồn: fireant.vn)

EPS



(Nguồn: fireant.vn)

KẾT QUẢ KINH DOANH (tỷ VNĐ)	Q2/24	Q2/23	Thay đổi YoY	6T 2024	6T 2023	Thay đổi YoY
Doanh thu thuần	0.24	1.34	-82.2%	0.41	1.41	-70.9%
Giá vốn hàng bán	0.10	1.09	-91.1%	0.14	1.09	-87.4%
Lợi nhuận gộp	0.14	0.25	-43.6%	0.27	0.32	-14.1%
Doanh thu HĐTC	0.07	0.00		0.08	0.00	3301%
Chi phí TC	0.03	0.02	34.0%	0.05	0.12	-56.0%
Chi phí lãi vay	0.03	0.02	33.8%	0.05	0.10	-48.1%
LN trong công ty LKLD	0	0.00		0	0	
Chi phí bán hàng	0	0.00		0	0	
Chi phí QLDN	0.36	1.08	-66.3%	1.00	1.88	-46.8%
LN thuần từ HĐKD	-0.18	-0.85	79.0%	-0.70	-1.68	58.2%
Lợi nhuận khác	0.00	0.00		0.00	-0.07	96.4%
LN trước thuế	-0.18	-0.85	79.0%	-0.70	-1.75	59.7%
Lợi nhuận sau thuế	-0.18	-0.85	79.0%	-0.70	-1.75	59.7%
LNST của CĐ cty mẹ	-0.18	-0.85	79.0%	-0.70	-1.75	59.7%

(Nguồn: fireant.vn)

