

Ngày 28/06/2024	8,900 VNĐ		
Thay đổi	1 tháng	3 tháng	6 tháng
	1.1%	-11.0%	-5.3%

	Q2/24	
ROE	3.9%	+/- YoY ▲ 6.8%

	Q2/24		
DT thuần	28.3	QoQ	YoY
		▲ 2.60	▲ 2.40
		▲ 10.2%	▲ 9.3%
	tỷ VNĐ		

	6T 2024	
DT thuần	54.0	YoY
		▲ 23.6
		▲ 77.5%
	tỷ VNĐ	

	Q2/24		
LN gộp	2.71	QoQ	YoY
		▲ 2.32	▼ 0.34
		▲ 594%	▼ 11.3%
	tỷ VNĐ		

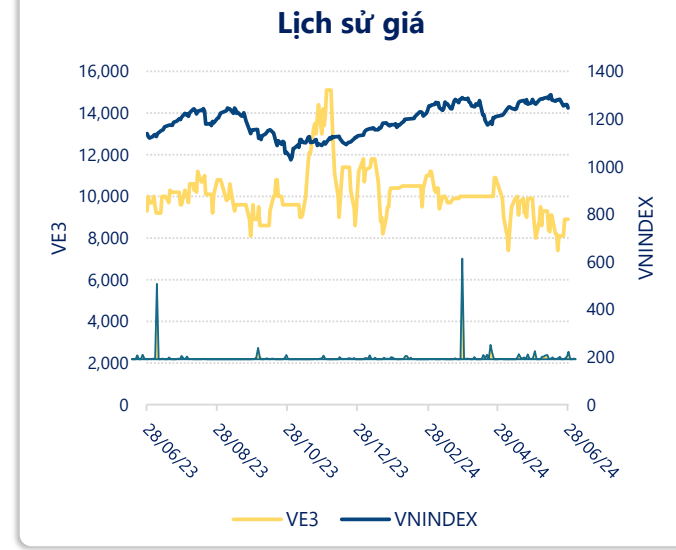
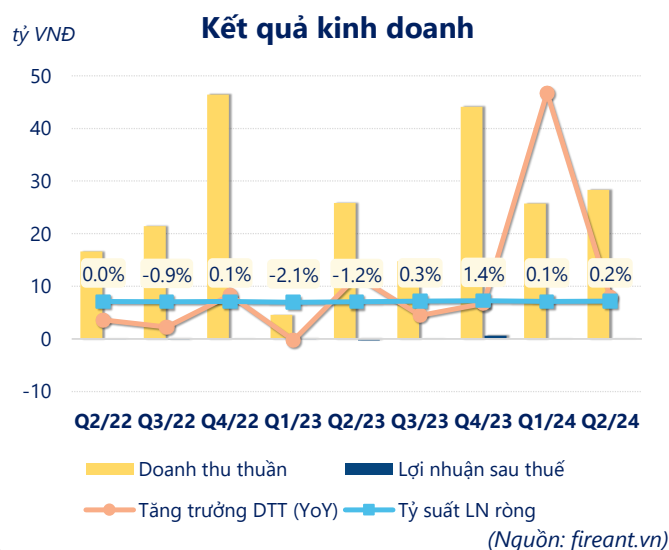
	6T 2024	
LN gộp	3.09	YoY
		▼ 0.09
		▼ 2.6%
	tỷ VNĐ	

	Q2/24		
LN thuần	0.30	QoQ	YoY
		▲ 0.26	▲ 0.41
		▲ 643%	▲ 370%
	tỷ VNĐ		

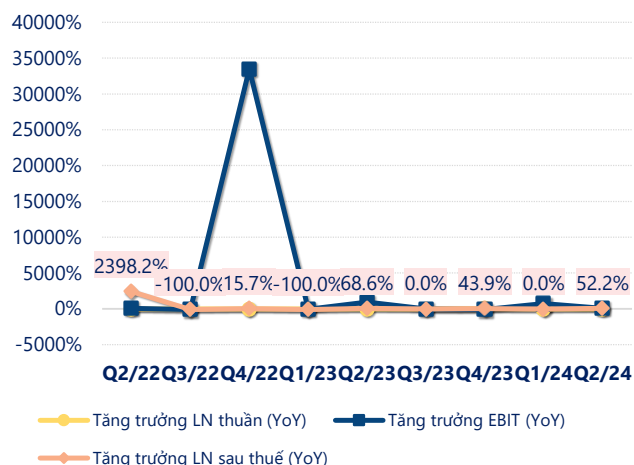
	6T 2024	
LN thuần	0.34	YoY
		▲ 0.55
		▲ 263%
	tỷ VNĐ	

	Q2/24		
LN sau thuế	0.05	QoQ	YoY
		▲ 0.02	▲ 0.35
		▲ 62.2%	▲ 116%
	tỷ VNĐ		

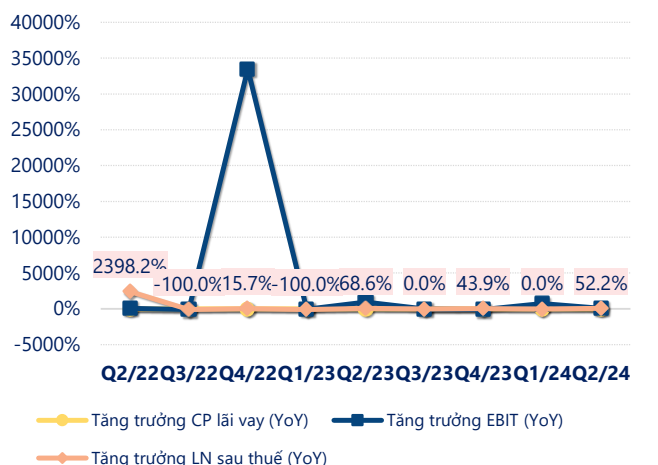
	6T 2024	
LN sau thuế	0.08	YoY
		▲ 0.48
		▲ 120%
	tỷ VNĐ	



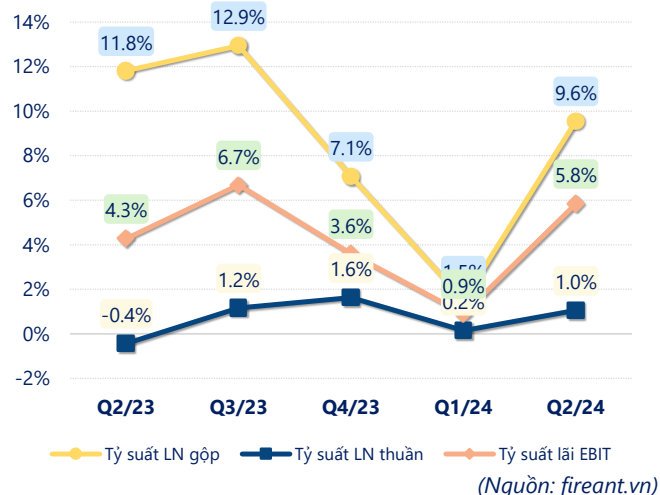
Tăng trưởng lợi nhuận



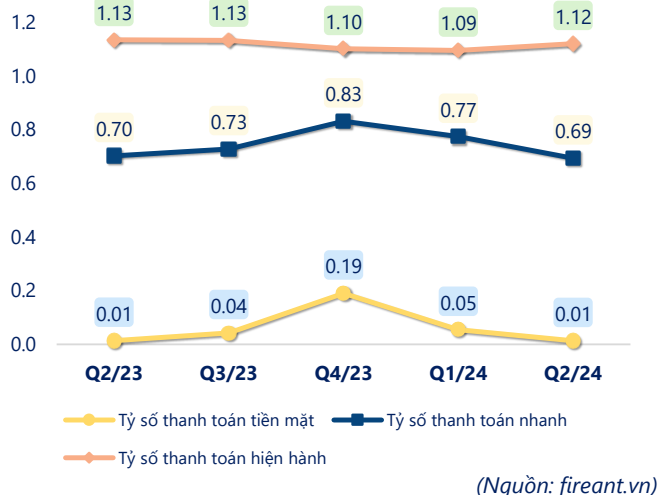
Tăng trưởng chi phí



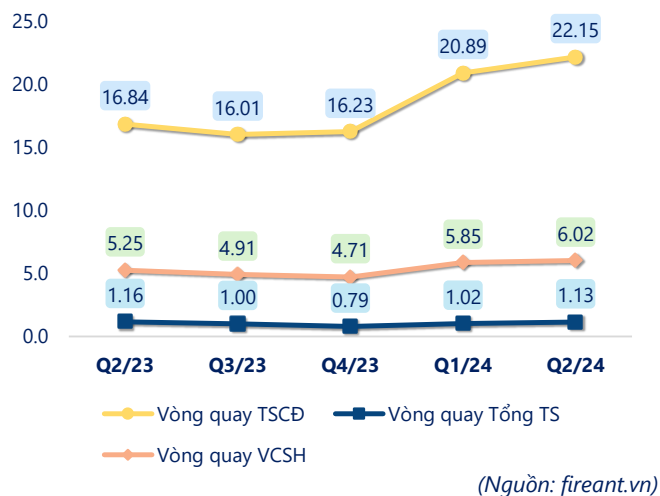
Tỷ suất lợi nhuận



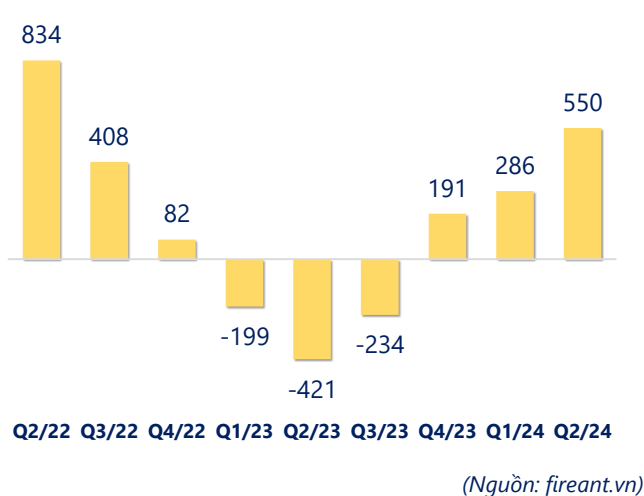
Chỉ số thanh khoản



Vòng quay tài sản



EPS



KẾT QUẢ KINH DOANH (tỷ VNĐ)	Q2/24	Q2/23	Thay đổi YoY	6T 2024	6T 2023	Thay đổi YoY
Doanh thu thuần	28.3	25.9	9.3%	54.0	30.4	77.5%
Giá vốn hàng bán	25.6	22.8	12.3%	50.9	27.2	86.9%
Lợi nhuận gộp	2.71	3.05	-11.3%	3.09	3.18	-2.6%
Doanh thu HĐTC	0.02	0.01	144%	0.24	0.02	1002%
Chi phí TC	1.39	1.26	10.1%	1.58	1.37	15.1%
Chi phí lãi vay	1.39	1.26	10.1%	1.58	1.37	15.1%
LN trong công ty LKLD	0	0.00		0	0	
Chi phí bán hàng	0	0.00		0	0	
Chi phí QLDN	1.05	1.92	-45.5%	1.42	2.03	-30.1%
LN thuần từ HĐKD	0.30	-0.11	370%	0.34	-0.21	263%
Lợi nhuận khác	-0.03	-0.04	27.7%	-0.03	-0.05	33.7%
LN trước thuế	0.27	-0.16	268%	0.31	-0.25	221%
Lợi nhuận sau thuế	0.05	-0.30	116%	0.08	-0.40	120%
LNST của CĐ cty mẹ	0.05	-0.30	116%	0.08	-0.40	120%

(Nguồn: fireant.vn)

