

Ngày 28/06/2024	30,300 VNĐ		
Thay đổi	1 tháng	3 tháng	6 tháng
	18.8%	16.5%	-1.0%

	Q2/24	
ROE	8.7%	+/- YoY ▼ 1.0%

	Q2/24		
DT thuần	2,734	QoQ	YoY
		▲ 1,052 ▲ 62.5%	▼ 44.0 ▼ 1.6%
	tỷ VNĐ		

	6T 2024	
DT thuần	4,416	YoY
		▼ 1,370 ▼ 23.7%
	tỷ VNĐ	

	Q2/24		
LN gộp	3.00	QoQ	YoY
		▼ 13.2 ▼ 81.5%	▼ 2.88 ▼ 49.0%
	tỷ VNĐ		

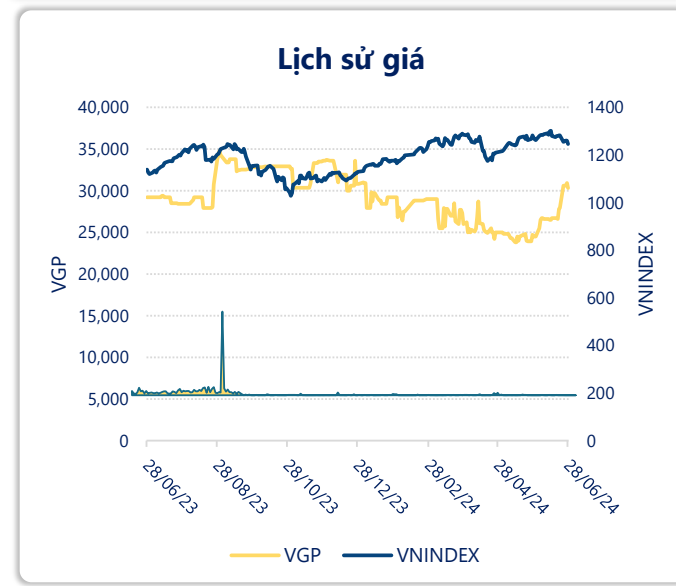
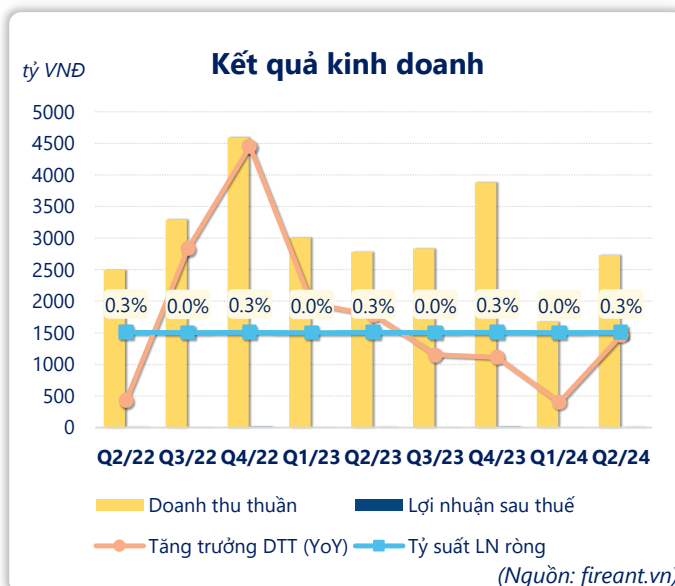
	6T 2024	
LN gộp	19.2	YoY
		▲ 4.30 ▲ 28.9%
	tỷ VNĐ	

	Q2/24		
LN thuần	5.39	QoQ	YoY
		▲ 5.02 ▲ 1357%	▼ 3.66 ▼ 40.4%
	tỷ VNĐ		

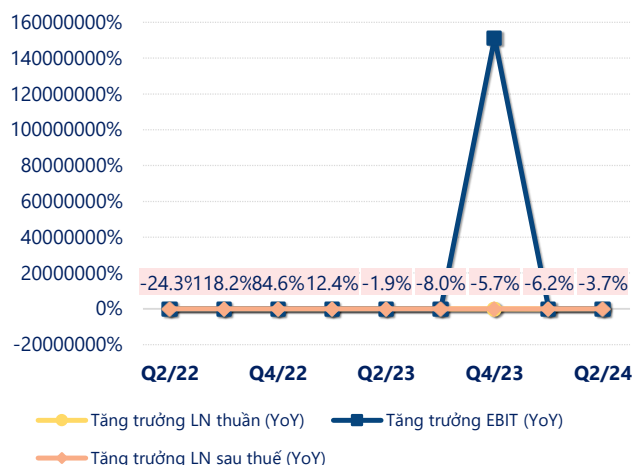
	6T 2024	
LN thuần	5.76	YoY
		▼ 3.77 ▼ 39.5%
	tỷ VNĐ	

	Q2/24		
LN sau thuế	7.04	QoQ	YoY
		▲ 6.69 ▲ 1912%	▼ 0.27 ▼ 3.7%
	tỷ VNĐ		

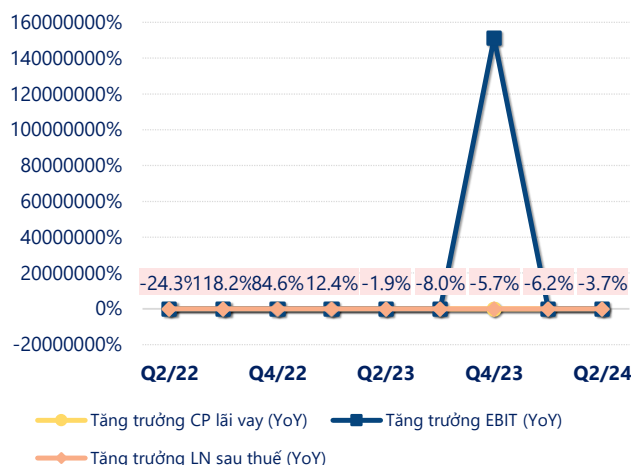
	6T 2024	
LN sau thuế	7.39	YoY
		▼ 0.29 ▼ 3.7%
	tỷ VNĐ	



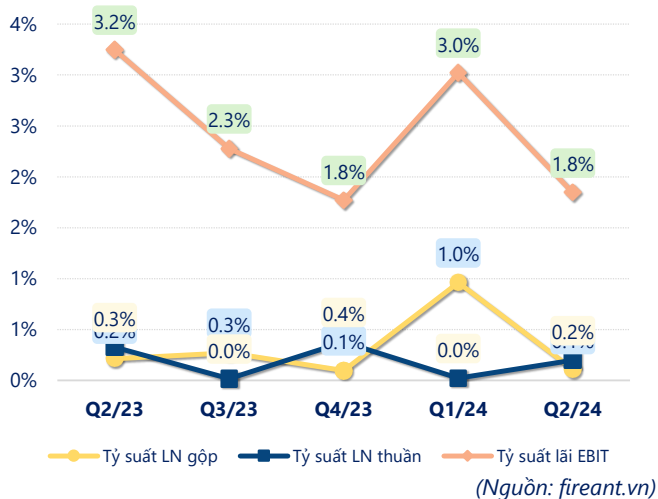
Tăng trưởng lợi nhuận



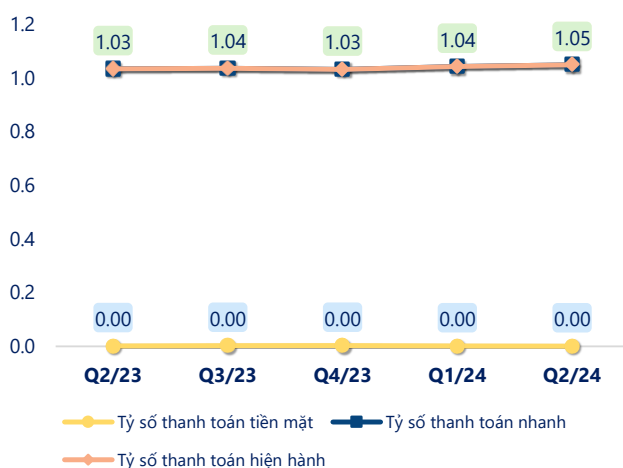
Tăng trưởng chi phí



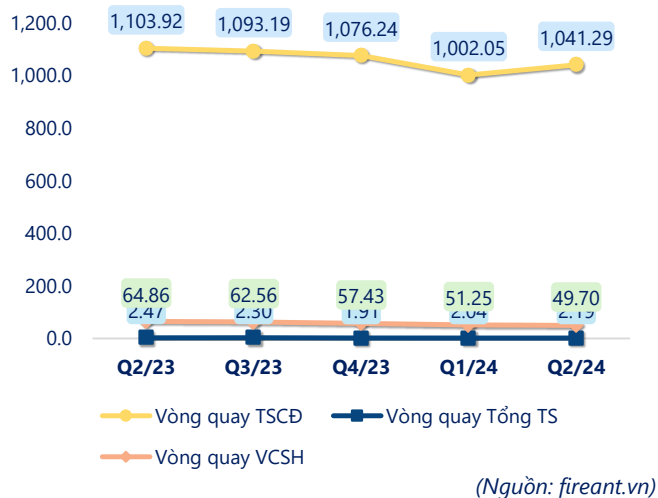
Tỷ suất lợi nhuận



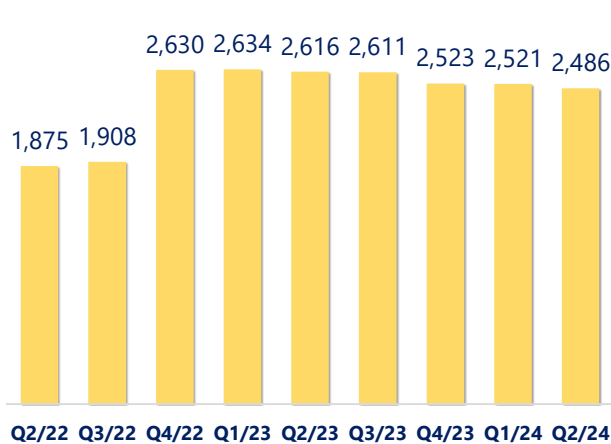
Chỉ số thanh khoản



Vòng quay tài sản



EPS



KẾT QUẢ KINH DOANH (tỷ VNĐ)	Q2/24	Q2/23	Thay đổi YoY	6T 2024	6T 2023	Thay đổi YoY
Doanh thu thuần	2,734	2,778	-1.6%	4,416	5,786	-23.7%
Giá vốn hàng bán	2,731	2,772	-1.5%	4,397	5,771	-23.8%
Lợi nhuận gộp	3.00	5.88	-49.0%	19.2	14.9	28.9%
Doanh thu HĐTC	111	209	-47.1%	188	312	-39.6%
Chi phí TC	106	204	-48.2%	197	313	-37.0%
Chi phí lãi vay	41.6	81.1	-48.7%	92.0	146	-37.0%
LN trong công ty LKLD	0	0.00		0	0	
Chi phí bán hàng	1.19	1.07	10.9%	2.14	2.19	-2.1%
Chi phí QLDN	1.45	1.15	25.8%	2.47	2.06	20.3%
LN thuần từ HĐKD	5.39	9.05	-40.4%	5.76	9.53	-39.5%
Lợi nhuận khác	3.41	0.09	3690%	3.48	0.07	4576%
LN trước thuế	8.80	9.14	-3.7%	9.24	9.60	-3.7%
Lợi nhuận sau thuế	7.04	7.31	-3.7%	7.39	7.68	-3.7%
LNST của CĐ cty mẹ	7.04	7.31	-3.7%	7.39	7.68	-3.7%

(Nguồn: fireant.vn)

