

| | | | |
|---------------------------|------------------|--------------|--------------|
| Ngày 28/06/2024 | 9,700 VNĐ | | |
| Thay đổi | 1 tháng | 3 tháng | 6 tháng |
| | 0% | 14.1% | -5.8% |

| | | |
|------------|-------------|--------------------------|
| | Q2/24 | |
| ROE | 3.6% | +/- YoY ▲ 0.3% |

| | | | |
|-----------------|------------|---------|---------|
| | Q2/24 | | |
| DT thuần | 110 | QoQ | YoY |
| | | ▼ 71.0 | ▲ 14.4 |
| | | ▼ 39.3% | ▲ 14.9% |
| | tỷ VNĐ | | |

| | | |
|-------------|---------|---------|
| | 6T 2024 | |
| DT thuần | 291 | YoY |
| | | ▲ 48.0 |
| | | ▲ 19.5% |
| | tỷ VNĐ | |

| | | | |
|---------------|-------------|---------|---------|
| | Q2/24 | | |
| LN gộp | 6.79 | QoQ | YoY |
| | | ▼ 1.44 | ▲ 1.51 |
| | | ▼ 17.5% | ▲ 28.6% |
| | tỷ VNĐ | | |

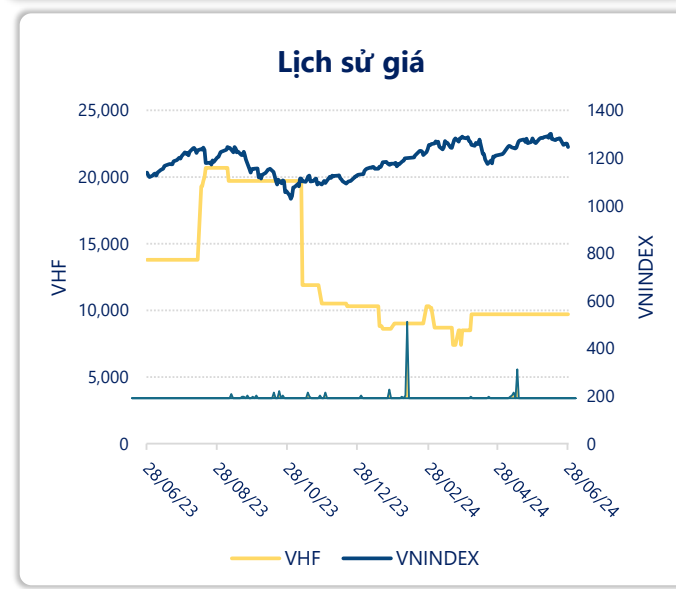
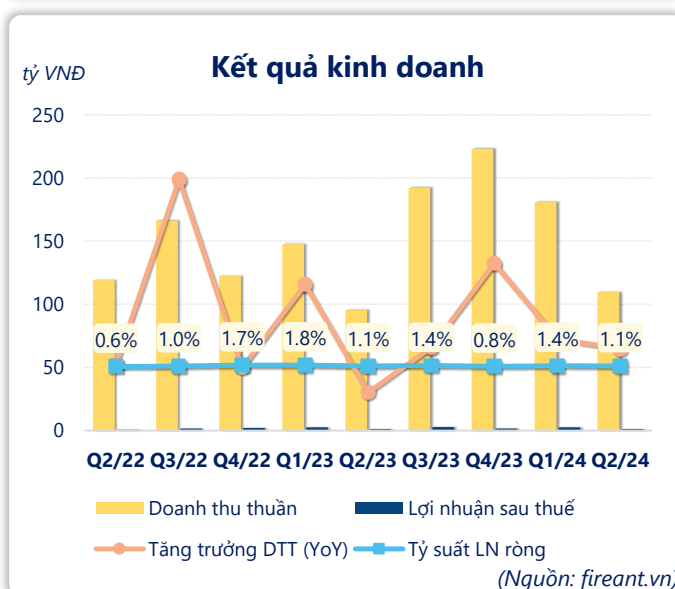
| | | |
|--------|---------|---------|
| | 6T 2024 | |
| LN gộp | 15.0 | YoY |
| | | ▲ 2.70 |
| | | ▲ 22.6% |
| | tỷ VNĐ | |

| | | | |
|-----------------|-------------|---------|---------|
| | Q2/24 | | |
| LN thuần | 1.02 | QoQ | YoY |
| | | ▼ 1.53 | ▼ 0.20 |
| | | ▼ 60.2% | ▼ 16.8% |
| | tỷ VNĐ | | |

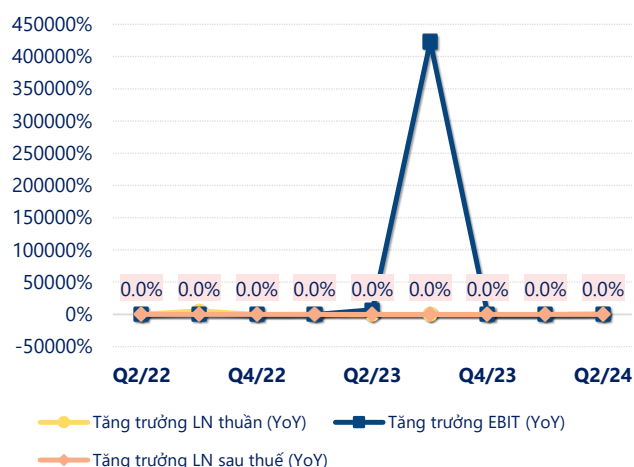
| | | |
|----------|---------|---------|
| | 6T 2024 | |
| LN thuần | 3.56 | YoY |
| | | ▼ 0.41 |
| | | ▼ 10.2% |
| | tỷ VNĐ | |

| | | | |
|--------------------|-------------|---------|---------|
| | Q2/24 | | |
| LN sau thuế | 1.23 | QoQ | YoY |
| | | ▼ 1.32 | ▲ 0.14 |
| | | ▼ 51.7% | ▲ 12.9% |
| | tỷ VNĐ | | |

| | | |
|-------------|---------|--------|
| | 6T 2024 | |
| LN sau thuế | 3.78 | YoY |
| | | ▲ 0.03 |
| | | ▲ 0.8% |
| | tỷ VNĐ | |

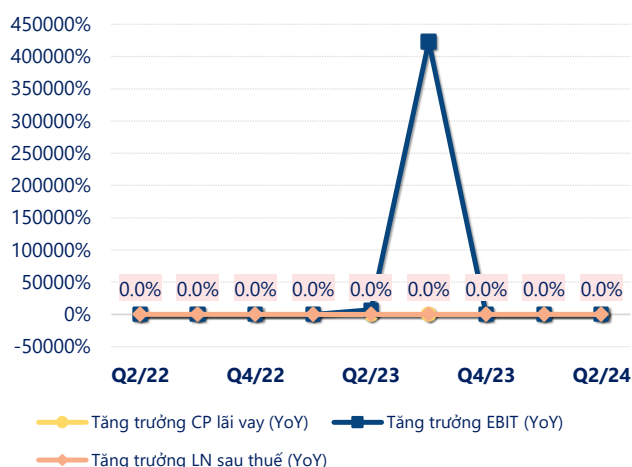


Tăng trưởng lợi nhuận



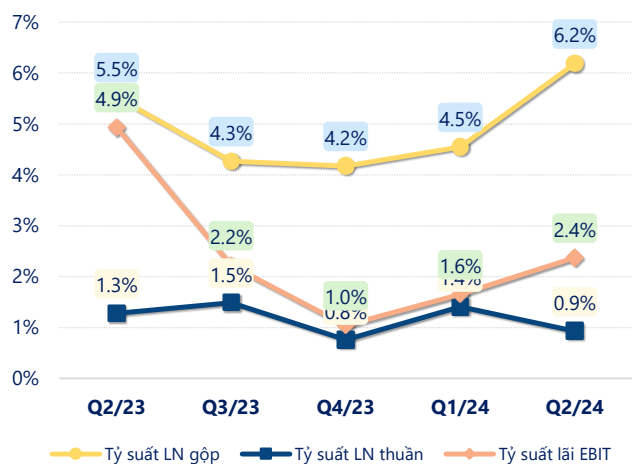
(Nguồn: fireant.vn)

Tăng trưởng chi phí



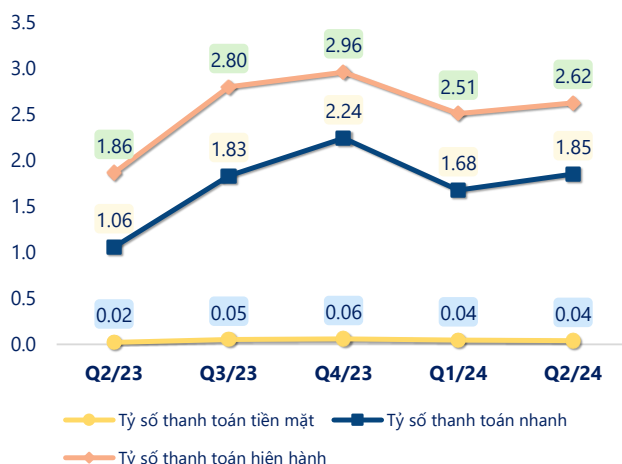
(Nguồn: fireant.vn)

Tỷ suất lợi nhuận



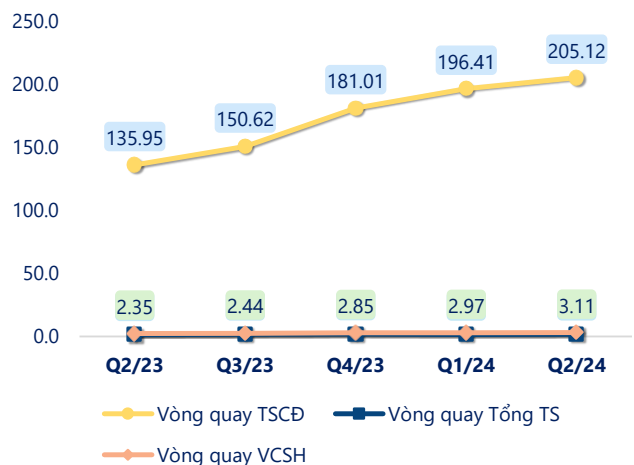
(Nguồn: fireant.vn)

Chỉ số thanh khoản



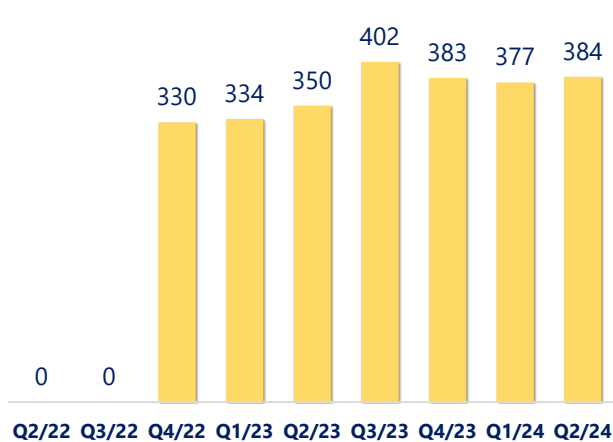
(Nguồn: fireant.vn)

Vòng quay tài sản



(Nguồn: fireant.vn)

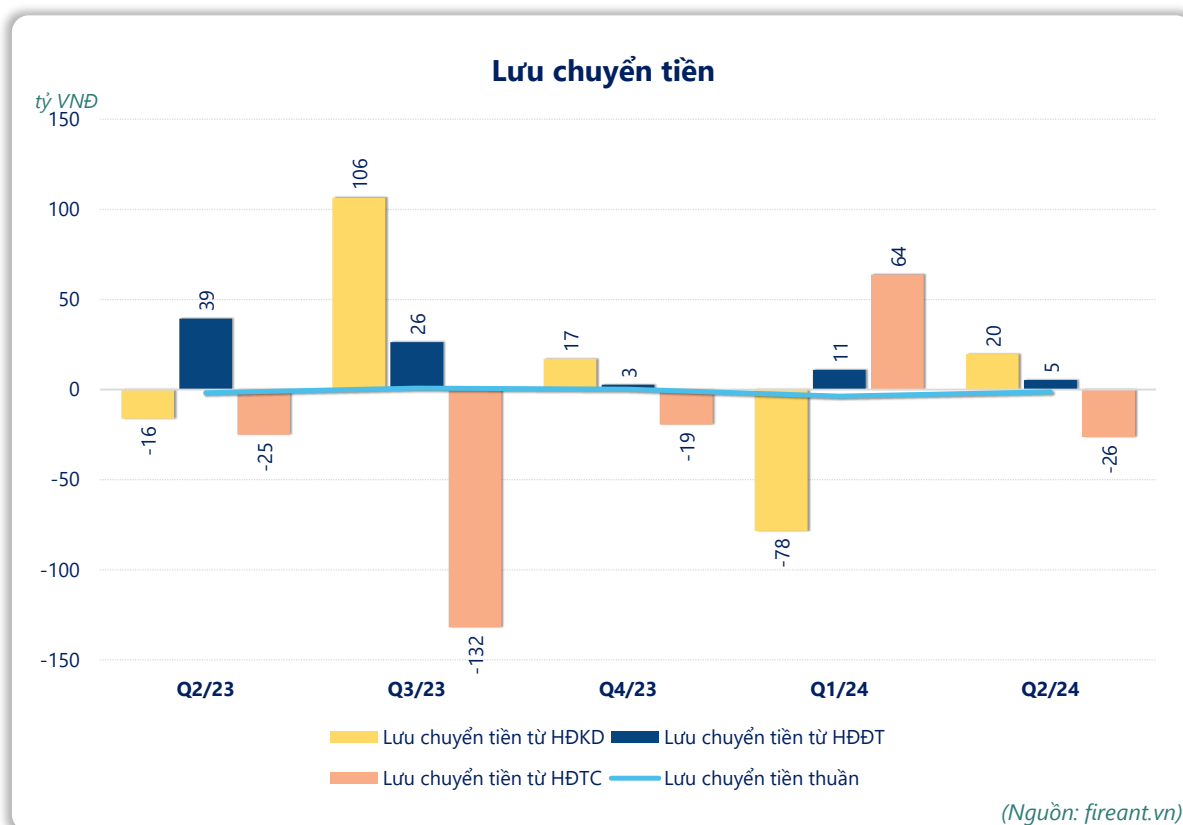
EPS



(Nguồn: fireant.vn)

| KẾT QUẢ KINH DOANH (tỷ VNĐ) | Q2/24 | Q2/23 | Thay đổi YoY | 6T 2024 | 6T 2023 | Thay đổi YoY |
|--------------------------------|-------------|--------------|-----------------|-------------|--------------|-----------------|
| Doanh thu thuần | 110 | 95.6 | 14.9% | 291 | 243 | 19.5% |
| Giá vốn hàng bán | 103 | 90.3 | 14.1% | 276 | 231 | 19.3% |
| Lợi nhuận gộp | 6.79 | 5.28 | 28.6% | 15.0 | 12.3 | 22.6% |
| Doanh thu HĐTC | 2.91 | 7.29 | -60.1% | 10.8 | 16.4 | -34.3% |
| Chi phí TC | 1.50 | 3.63 | -58.7% | 2.11 | 5.94 | -64.5% |
| Chi phí lãi vay | 1.37 | 3.63 | -62.2% | 1.81 | 5.86 | -69.1% |
| LN trong công ty LKLD | 0 | 0.00 | | 0 | 0 | |
| Chi phí bán hàng | 3.79 | 1.38 | 175% | 9.23 | 4.06 | 127% |
| Chi phí QLDN | 3.40 | 6.35 | -46.5% | 10.9 | 14.7 | -25.9% |
| LN thuần từ HĐKD | 1.02 | 1.22 | -16.8% | 3.56 | 3.97 | -10.2% |
| Lợi nhuận khác | 0.22 | -0.13 | 266% | 0.22 | -0.22 | 198% |
| LN trước thuế | 1.23 | 1.09 | 12.9% | 3.78 | 3.75 | 0.8% |
| Lợi nhuận sau thuế | 1.23 | 1.09 | 12.9% | 3.78 | 3.75 | 0.8% |
| LNST của CĐ cty mẹ | 1.23 | 1.09 | 12.9% | 3.78 | 3.75 | 0.8% |

(Nguồn: fireant.vn)



(Nguồn: fireant.vn)