

Ngày 28/06/2024	13,500 VNĐ		
Thay đổi	1 tháng	3 tháng	6 tháng
	14.4%	0%	-6.3%

Q2/24	
ROE	-5.9% +/- YoY ▲ 1.3%

	Q2/24		
DT thuần	290	QoQ ▲ 49.0 ▲ 20.4%	YoY ▼ 30.0 ▼ 9.3%
	tỷ VNĐ		

6T 2024		
DT thuần	531	YoY ▼ 70.0 ▼ 11.6%
tỷ VNĐ		

Q2/24

LN
gộp

28.1

tỷ VNĐ

QoQ

▲ 2.60

▲ 10.3%

YoY

▼ 10.4

▼ 26.9%

	6T 2024	
LN gộp	53.6	YoY ▼ 8.60 ▼ 13.8%
	tỷ VNĐ	

LN
thuần

Q2/24

-4.34

tỷ VNĐ

QoQ

YoY

▲ 8.66

▲ 9.16

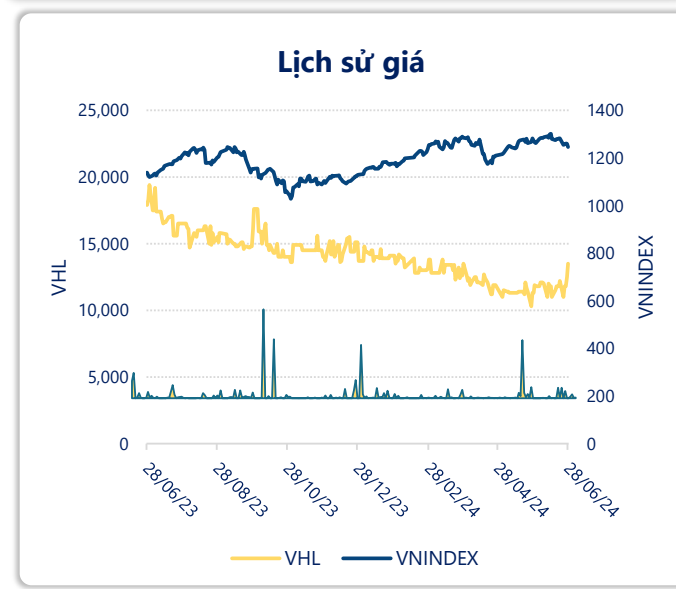
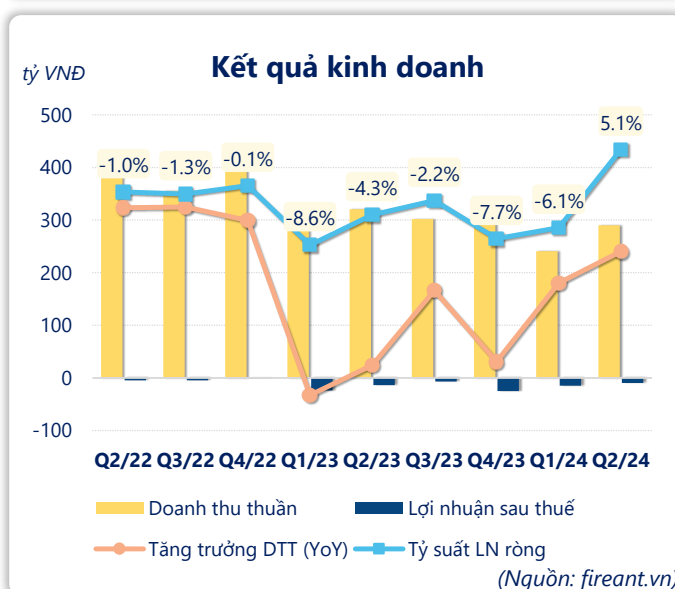
▲ 66.6%

▲ 67.9%

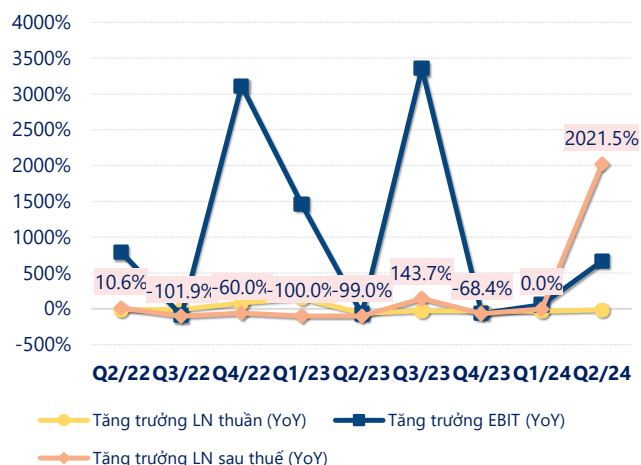
6T 2024		
LN thuần	-17.4	YoY ▲ 20.2 ▲ 53.9%
tỷ VNĐ		

	Q2/24		
LN sau thuế	-9.84	QoQ ▲ 4.86 ▲ 33.1%	YoY ▲ 3.86 ▲ 28.2%
	tỷ VNĐ		

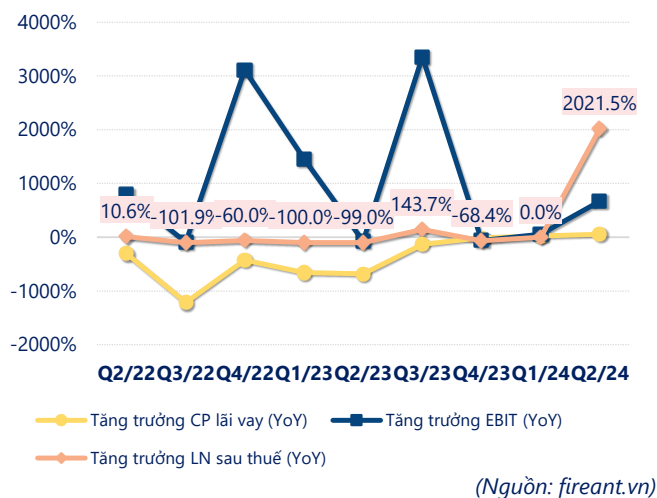
	6T 2024	
LN sau thuế	-24.5	YoY ▲ 13.2 ▲ 35.0%
	tỷ VNĐ	



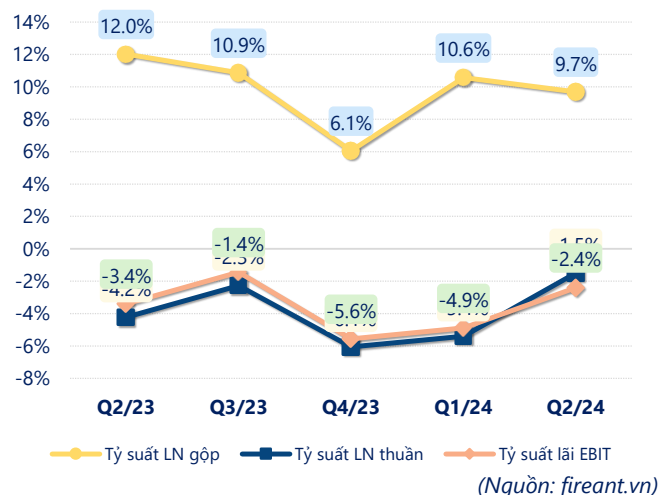
Tăng trưởng lợi nhuận



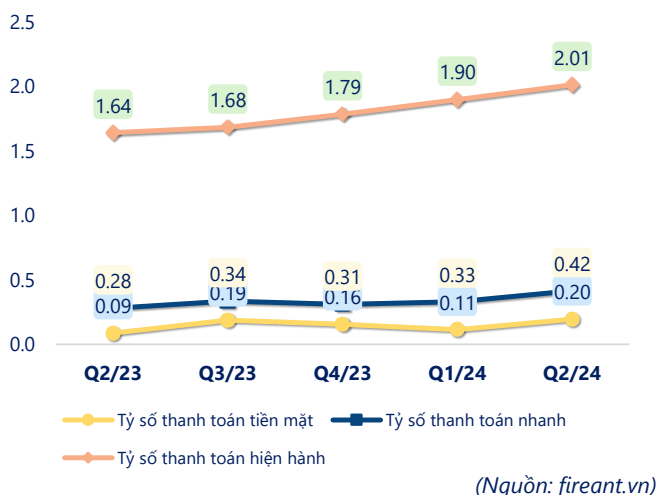
Tăng trưởng chi phí



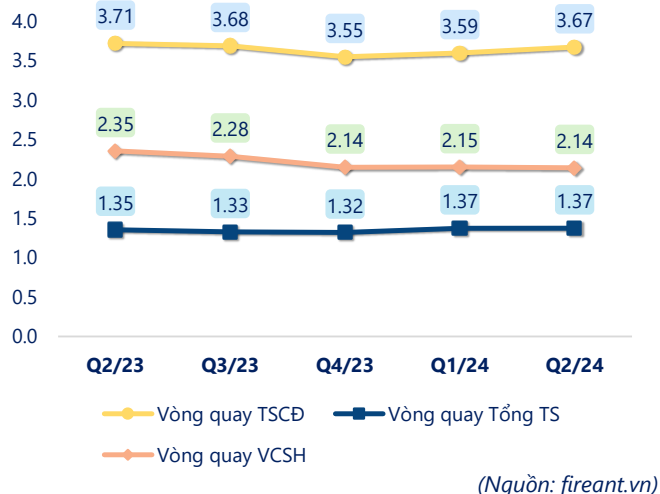
Tỷ suất lợi nhuận



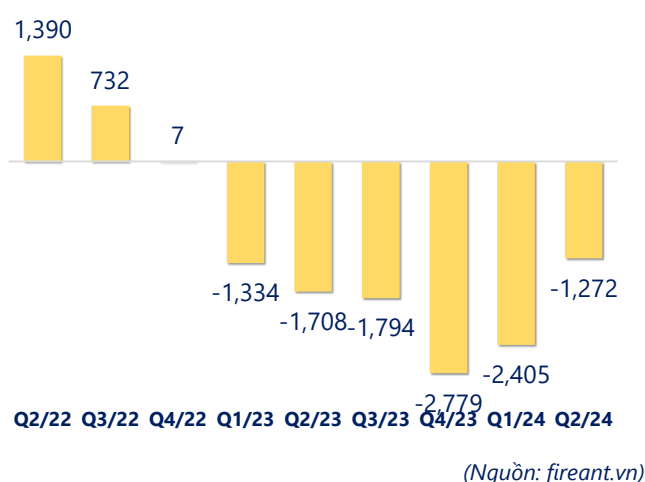
Chỉ số thanh khoản



Vòng quay tài sản



EPS



KẾT QUẢ KINH DOANH (tỷ VNĐ)	Q2/24	Q2/23	Thay đổi YoY	6T 2024	6T 2023	Thay đổi YoY
Doanh thu thuần	290	320	-9.3%	531	601	-11.6%
Giá vốn hàng bán	262	282	-7.1%	478	539	-11.3%
Lợi nhuận gộp	28.1	38.5	-26.9%	53.6	62.2	-13.8%
Doanh thu HĐTC	0.32	0.07	364%	0.61	0.13	389%
Chi phí TC	1.80	2.63	-31.7%	3.58	6.47	-44.6%
Chi phí lãi vay	1.40	2.64	-47.2%	3.16	6.43	-50.9%
LN trong công ty LKLD	-3.52	-7.77	54.8%	-8.61	-14.2	39.5%
Chi phí bán hàng	15.7	29.0	-46.0%	36.6	56.0	-34.6%
Chi phí QLDN	11.8	12.7	-7.0%	22.8	23.2	-2.0%
LN thuần từ HĐKD	-4.34	-13.5	67.9%	-17.4	-37.6	53.9%
Lợi nhuận khác	-4.00	0.03	-13449%	-4.54	-0.11	-3904%
LN trước thuế	-8.34	-13.5	38.2%	-21.9	-37.7	42.0%
Lợi nhuận sau thuế	-9.84	-13.7	28.2%	-24.5	-37.7	35.0%
LNST của CĐ cty mẹ	14.7	-13.7	207%	0	-37.7	100%

(Nguồn: fireant.vn)

