

Ngày 28/06/2024	13,000 VNĐ		
Thay đổi	1 tháng	3 tháng	6 tháng
	-15.8%	22.6%	22.1%

	Q2/24	
ROE	5.4%	+/- YoY ▼ 25.2%

	Q2/24	
DT thuần	134	QoQ ▲ 6.00 ▲ 5.1%
	tỷ VNĐ	

	6T 2024	
DT thuần	263	YoY ▼ 28.0 ▼ 9.7%
	tỷ VNĐ	

	Q2/24	
LN gộp	39.9	QoQ ▲ 11.5 ▲ 40.4% YoY ▲ 0.60 ▲ 1.5%
	tỷ VNĐ	

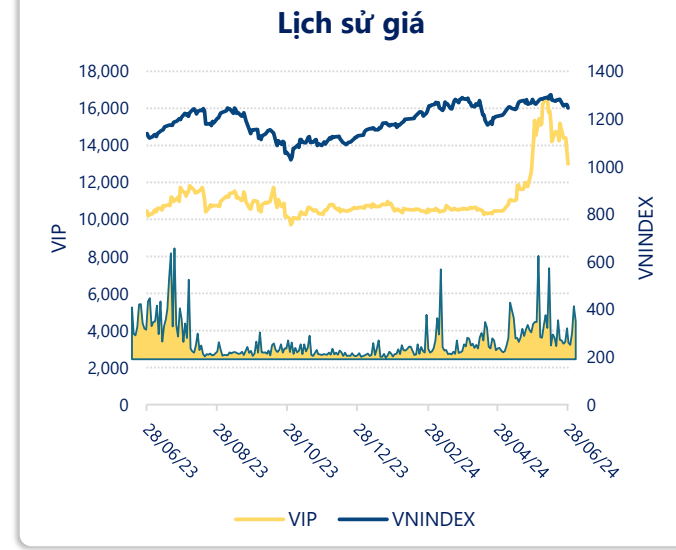
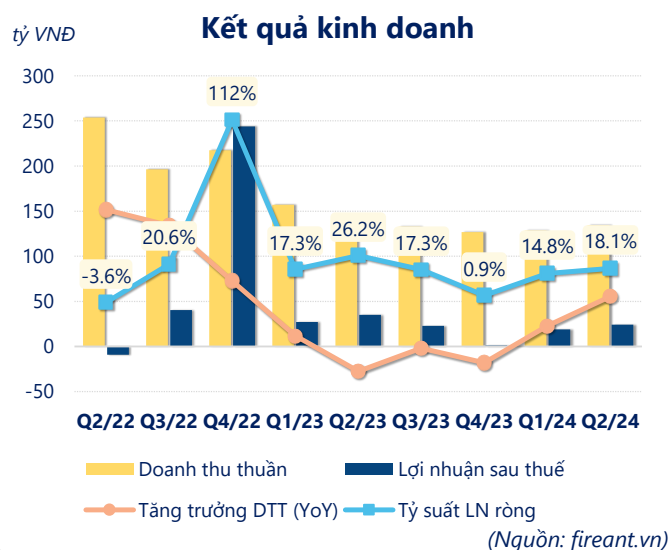
	6T 2024	
LN gộp	68.2	YoY ▼ 5.80 ▼ 7.7%
	tỷ VNĐ	

	Q2/24	
LN thuần	30.3	QoQ ▲ 7.80 ▲ 34.6% YoY ▼ 13.0 ▼ 30.0%
	tỷ VNĐ	

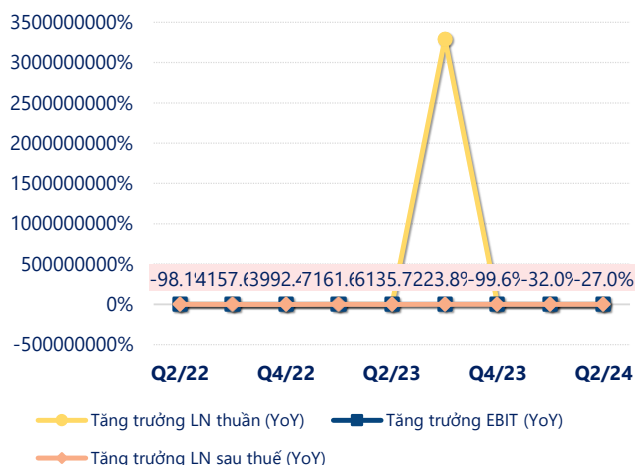
	6T 2024	
LN thuần	52.8	YoY ▼ 24.5 ▼ 31.7%
	tỷ VNĐ	

	Q2/24	
LN sau thuế	24.3	QoQ ▲ 5.30 ▲ 28.0% YoY ▼ 10.8 ▼ 30.7%
	tỷ VNĐ	

	6T 2024	
LN sau thuế	43.3	YoY ▼ 19.0 ▼ 30.5%
	tỷ VNĐ	

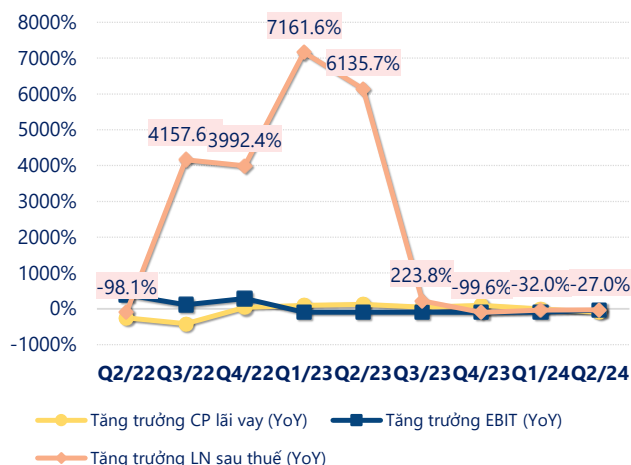


Tăng trưởng lợi nhuận



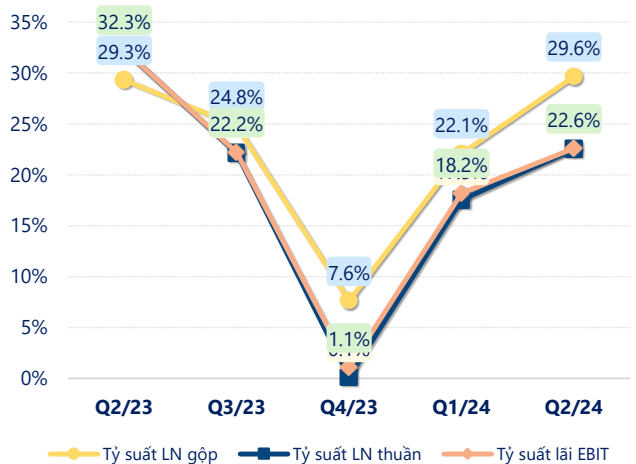
(Nguồn: fireant.vn)

Tăng trưởng chi phí



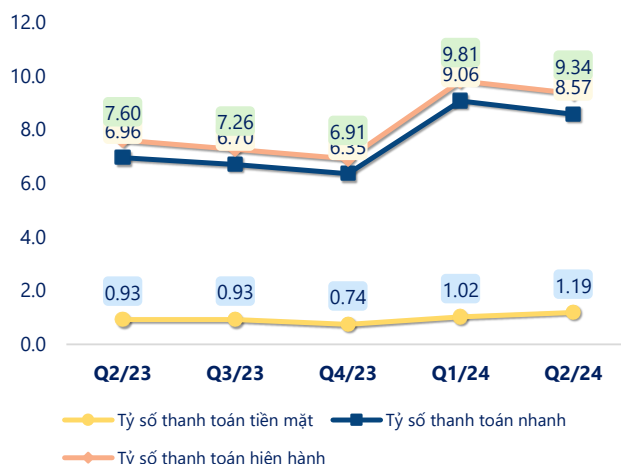
(Nguồn: fireant.vn)

Tỷ suất lợi nhuận



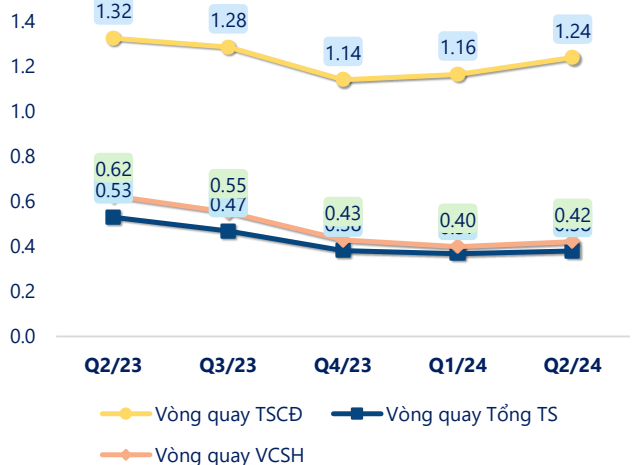
(Nguồn: fireant.vn)

Chỉ số thanh khoản



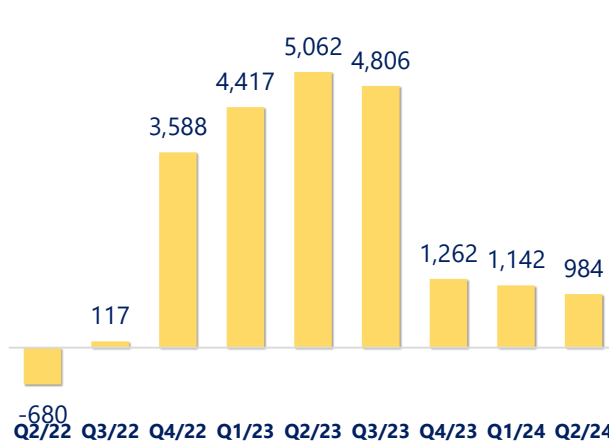
(Nguồn: fireant.vn)

Vòng quay tài sản



(Nguồn: fireant.vn)

EPS



(Nguồn: fireant.vn)

KẾT QUẢ KINH DOANH (tỷ VNĐ)	Q2/24	Q2/23	Thay đổi YoY	6T 2024	6T 2023	Thay đổi YoY
Doanh thu thuần	134	134	0.4%	263	291	-9.7%
Giá vốn hàng bán	94.6	94.8	-0.2%	195	217	-10.4%
Lợi nhuận gộp	39.9	39.3	1.5%	68.2	74.0	-7.7%
Doanh thu HĐTC	8.68	15.1	-42.5%	18.1	28.9	-37.4%
Chi phí TC	0.37	-0.47	179%	0.39	-0.30	233%
Chi phí lãi vay	0	0.00		0	0	
LN trong công ty LKLD	0	2.02	-100%	0	2.02	-100%
Chi phí bán hàng	0.82	0.80	2.8%	1.82	1.43	27.5%
Chi phí QLDN	17.1	12.8	33.3%	31.3	26.4	18.6%
LN thuần từ HĐKD	30.3	43.3	-30.0%	52.8	77.3	-31.7%
Lợi nhuận khác	0.10	-0.01	1111%	0.99	-0.15	757%
LN trước thuế	30.4	43.3	-29.8%	53.8	77.2	-30.3%
Lợi nhuận sau thuế	24.3	35.1	-30.7%	43.3	62.3	-30.5%
LNST của CĐ cty mẹ	24.3	35.1	-30.7%	43.3	62.3	-30.5%

(Nguồn: fireant.vn)

