

Ngày 28/06/2024	10,950 VNĐ		
Thay đổi	1 tháng	3 tháng	6 tháng
	0%	-4.1%	-6.3%

	Q2/24	
ROE	7.7%	+/- YoY ▼ 7.8%

	Q2/24		
DT thuần	253	QoQ	YoY
		▼ 26.0	▼ 50.0
		▼ 9.2%	▼ 16.4%
	tỷ VNĐ		

	6T 2024	
DT thuần	532	YoY
		▼ 96.0
		▼ 15.4%
	tỷ VNĐ	

	Q2/24		
LN gộp	43.8	QoQ	YoY
		▼ 10.9	▼ 18.1
		▼ 20.0%	▼ 29.3%
	tỷ VNĐ		

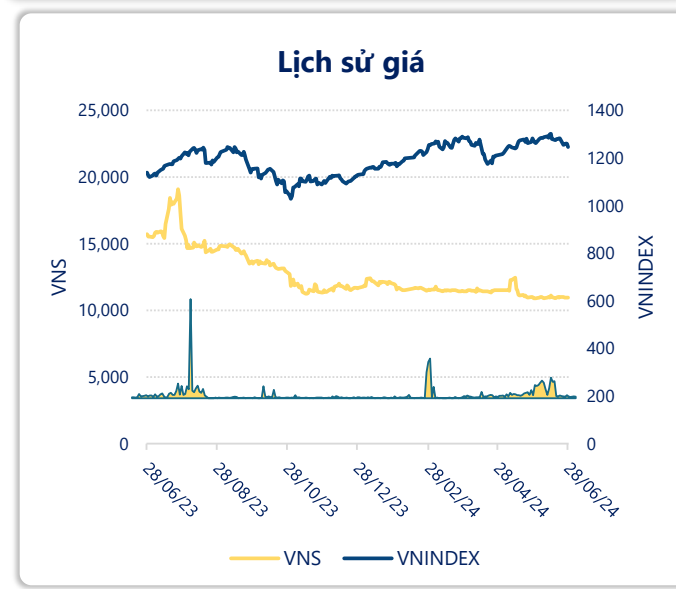
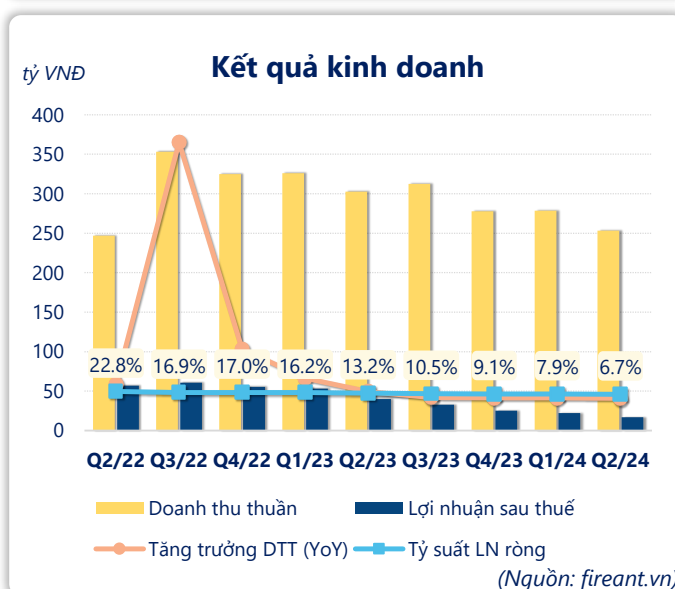
	6T 2024	
LN gộp	98.5	YoY
		▼ 38.5
		▼ 28.1%
	tỷ VNĐ	

	Q2/24		
LN thuần	3.07	QoQ	YoY
		▼ 7.83	▼ 27.1
		▼ 71.8%	▼ 89.8%
	tỷ VNĐ		

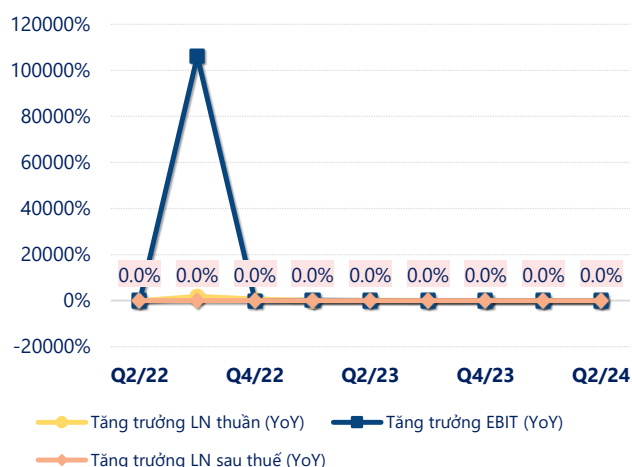
	6T 2024	
LN thuần	14.0	YoY
		▼ 56.6
		▼ 80.2%
	tỷ VNĐ	

	Q2/24		
LN sau thuế	16.9	QoQ	YoY
		▼ 5.10	▼ 23.2
		▼ 23.1%	▼ 57.8%
	tỷ VNĐ		

	6T 2024	
LN sau thuế	38.9	YoY
		▼ 54.3
		▼ 58.2%
	tỷ VNĐ	

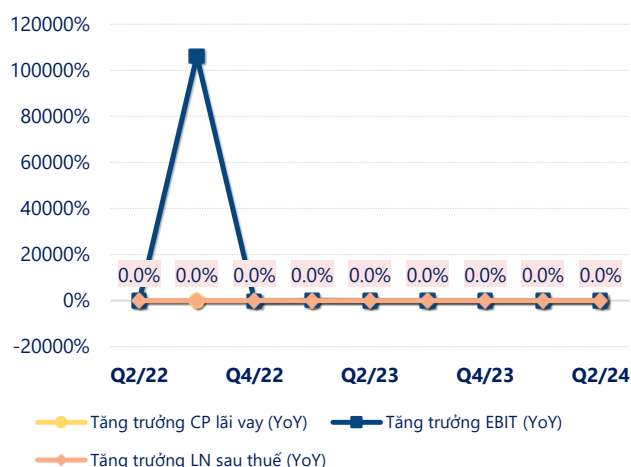


Tăng trưởng lợi nhuận



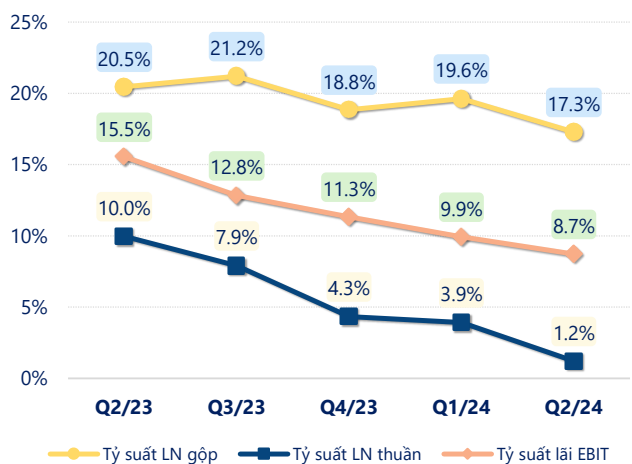
(Nguồn: fireant.vn)

Tăng trưởng chi phí



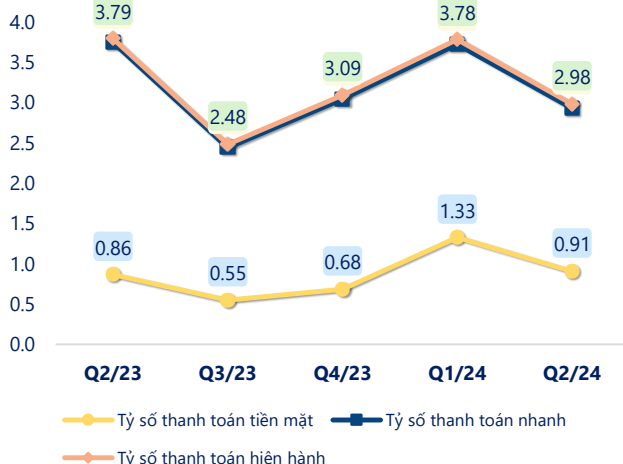
(Nguồn: fireant.vn)

Tỷ suất lợi nhuận



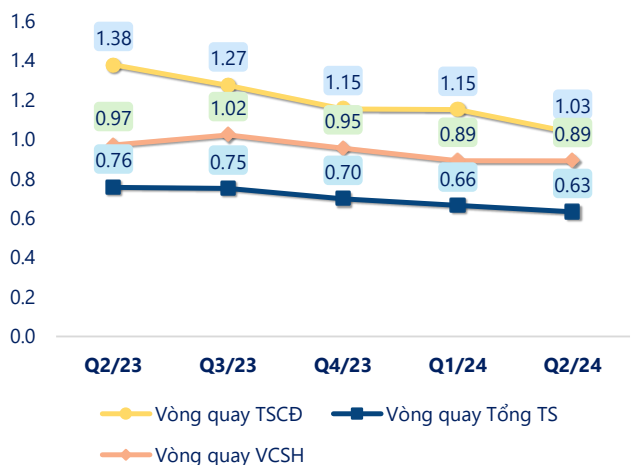
(Nguồn: fireant.vn)

Chỉ số thanh khoản



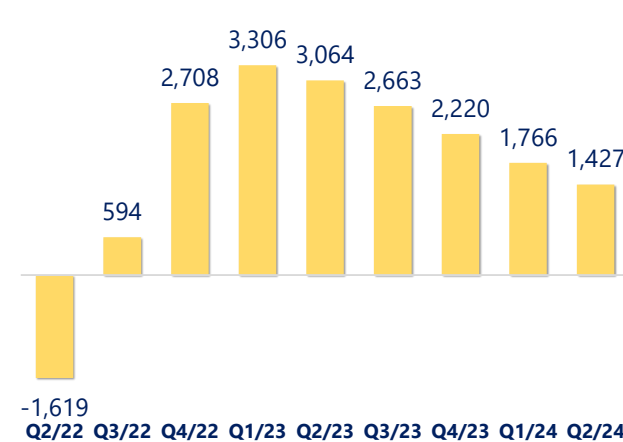
(Nguồn: fireant.vn)

Vòng quay tài sản



(Nguồn: fireant.vn)

EPS



(Nguồn: fireant.vn)

KẾT QUẢ KINH DOANH (tỷ VNĐ)	Q2/24	Q2/23	Thay đổi YoY	6T 2024	6T 2023	Thay đổi YoY
Doanh thu thuần	253	303	-16.4%	532	628	-15.4%
Giá vốn hàng bán	209	241	-13.1%	433	491	-11.8%
Lợi nhuận gộp	43.8	61.9	-29.3%	98.5	137	-28.1%
Doanh thu HĐTC	3.72	12.3	-69.7%	8.22	22.5	-63.5%
Chi phí TC	5.18	6.94	-25.4%	10.8	11.8	-8.3%
Chi phí lãi vay	5.16	6.94	-25.6%	10.8	11.8	-8.5%
LN trong công ty LKLD	0	0.00		0	0	
Chi phí bán hàng	18.7	18.2	3.0%	39.0	36.0	8.4%
Chi phí QLDN	20.5	19.0	7.9%	42.9	41.1	4.2%
LN thuần từ HĐKD	3.07	30.2	-89.8%	14.0	70.6	-80.2%
Lợi nhuận khác	13.9	9.92	39.7%	25.0	22.5	10.8%
LN trước thuế	16.9	40.1	-57.8%	38.9	93.2	-58.2%
Lợi nhuận sau thuế	16.9	40.1	-57.8%	38.9	93.2	-58.2%
LNST của CĐ cty mẹ	16.9	39.9	-57.6%	38.9	92.7	-58.0%

(Nguồn: fireant.vn)

