

Ngày 28/06/2024	5,100 VNĐ		
Thay đổi	1 tháng	3 tháng	6 tháng
	-20.3%	-40.0%	-38.6%

	Q2/24	
ROE	2.3%	+/- YoY ▲ 5.8%

	Q2/24		
DT thuần	7.43	QoQ ▲ 1.11 ▲ 17.6%	YoY ▼ 1.24 ▼ 14.3%
	tỷ VNĐ		

	6T 2024	
DT thuần	13.7	YoY ▼ 6.10 ▼ 30.4%
	tỷ VNĐ	

	Q2/24		
LN gộp	1.18	QoQ ▲ 0.82 ▲ 227%	YoY ▼ 0.93 ▼ 44.3%
	tỷ VNĐ		

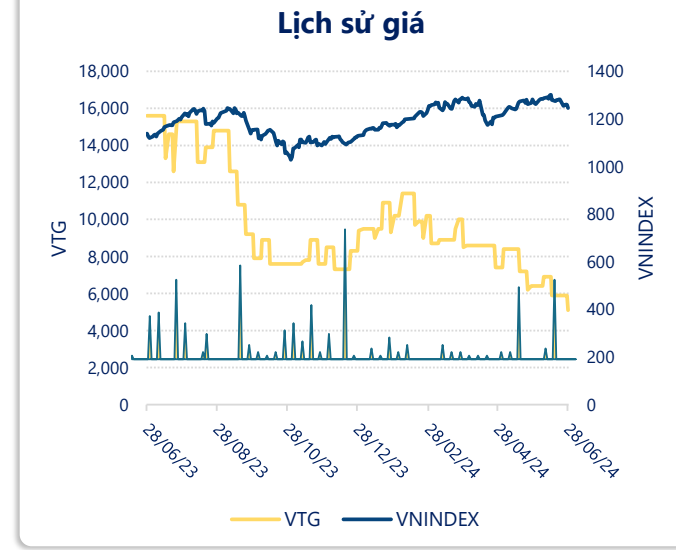
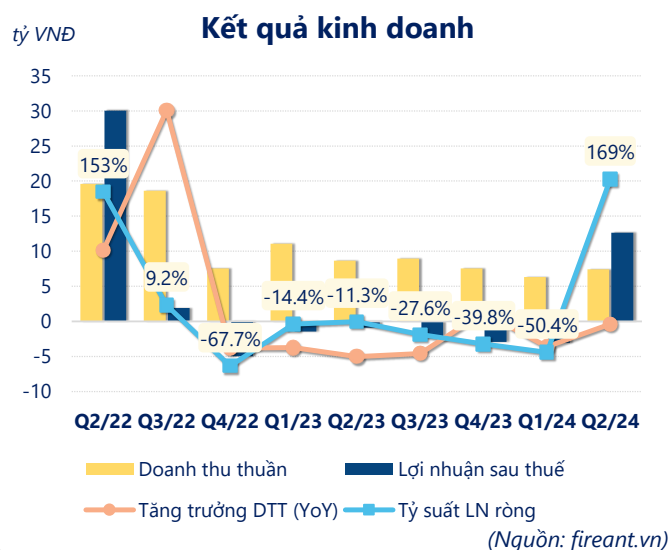
	6T 2024	
LN gộp	1.53	YoY ▼ 5.27 ▼ 77.5%
	tỷ VNĐ	

	Q2/24		
LN thuần	-8.10	QoQ ▼ 4.84 ▼ 149%	YoY ▼ 5.97 ▼ 280%
	tỷ VNĐ		

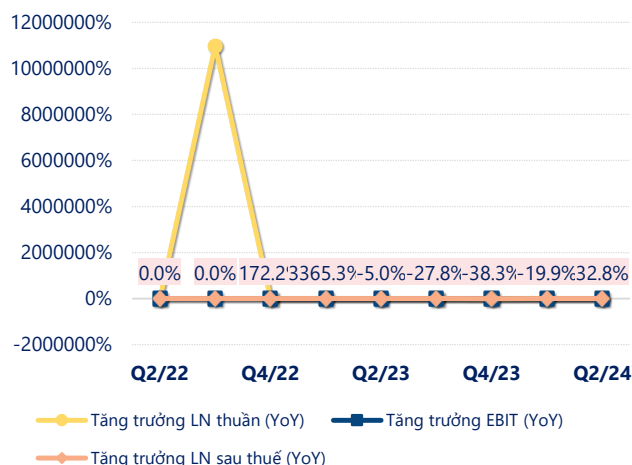
	6T 2024	
LN thuần	-11.4	YoY ▼ 7.92 ▼ 226%
	tỷ VNĐ	

	Q2/24		
LN sau thuế	12.6	QoQ ▲ 15.7 ▲ 513%	YoY ▲ 13.5 ▲ 1519%
	tỷ VNĐ		

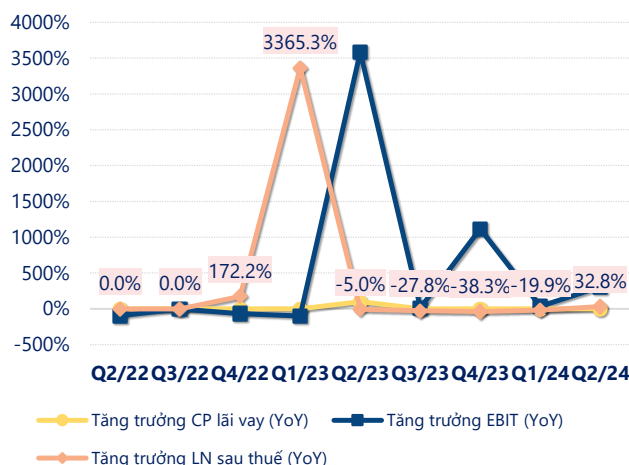
	6T 2024	
LN sau thuế	9.57	YoY ▲ 11.9 ▲ 510%
	tỷ VNĐ	



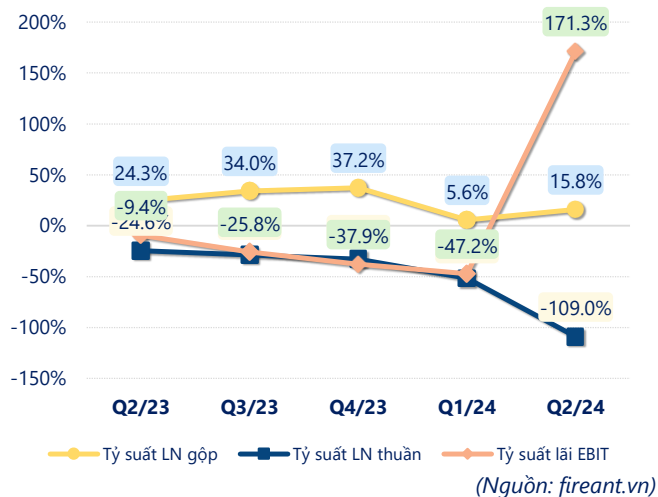
Tăng trưởng lợi nhuận



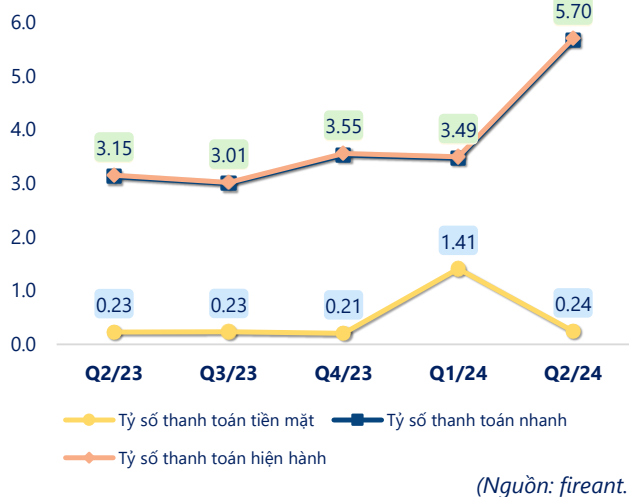
Tăng trưởng chi phí



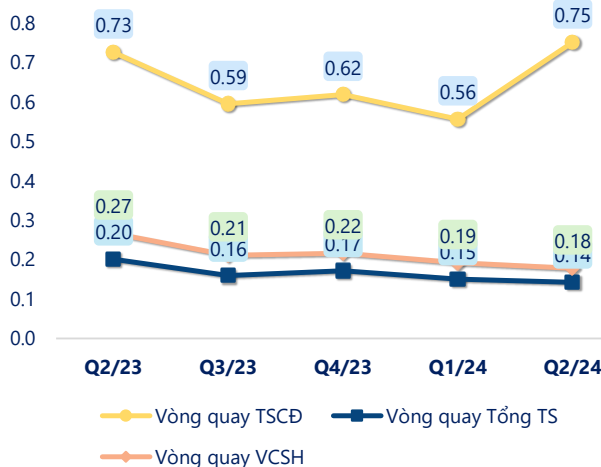
Tỷ suất lợi nhuận



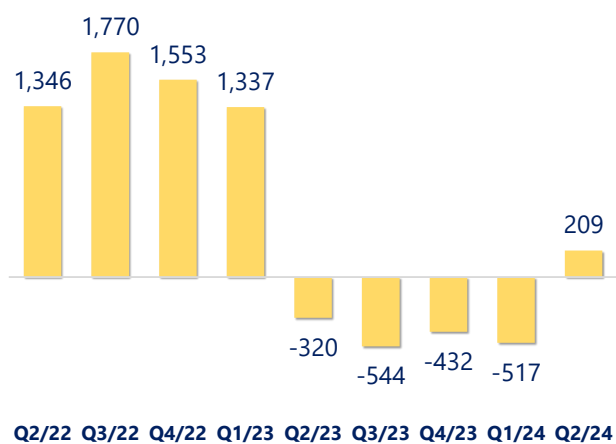
Chỉ số thanh khoản



Vòng quay tài sản



EPS



KẾT QUẢ KINH DOANH (tỷ VNĐ)	Q2/24	Q2/23	Thay đổi YoY	6T 2024	6T 2023	Thay đổi YoY
Doanh thu thuần	7.43	8.67	-14.3%	13.7	19.8	-30.4%
Giá vốn hàng bán	6.25	6.56	-4.7%	12.2	13.0	-5.7%
Lợi nhuận gộp	1.18	2.11	-44.3%	1.53	6.80	-77.5%
Doanh thu HĐTC	0.78	2.39	-67.5%	1.42	2.59	-45.2%
Chi phí TC	5.83	0.00		5.83	0.00	3304468%
Chi phí lãi vay	0	0.00		0	0	
LN trong công ty LKLD	0	0.00		0	0	
Chi phí bán hàng	0.56	1.19	-53.1%	1.13	2.65	-57.6%
Chi phí QLDN	3.67	5.44	-32.6%	7.36	10.2	-28.0%
LN thuần từ HĐKD	-8.10	-2.13	-280%	-11.4	-3.48	-226%
Lợi nhuận khác	20.8	1.31	1490%	21.1	1.32	1498%
LN trước thuế	12.7	-0.82	1652%	9.75	-2.16	551%
Lợi nhuận sau thuế	12.6	-0.89	1519%	9.57	-2.33	510%
LNST của CĐ cty mẹ	12.5	-0.98	1380%	9.36	-2.57	464%

(Nguồn: fireant.vn)

