

Ngày <b>28/06/2024</b>	<b>17,000 VNĐ</b>		
<b>Thay đổi</b>	1 tháng	3 tháng	6 tháng
	<b>-11.5%</b>	<b>19.7%</b>	<b>29.8%</b>

	Q2/24	
<b>ROE</b>	<b>0.1%</b>	<b>+/- YoY ▼ 0.3%</b>

	Q2/24		
<b>DT thuần</b>	<b>29.0</b>	QoQ	YoY
		▲ 6.90 ▲ 31.0%	▲ 9.30 ▲ 47.0%
	tỷ VNĐ		

	6T 2024	
<b>DT thuần</b>	<b>51.1</b>	YoY
		▲ 15.3 ▲ 42.6%
	tỷ VNĐ	

	Q2/24		
<b>LN gộp</b>	<b>20.9</b>	QoQ	YoY
		▲ 6.50 ▲ 45.2%	▲ 9.20 ▲ 78.7%
	tỷ VNĐ		

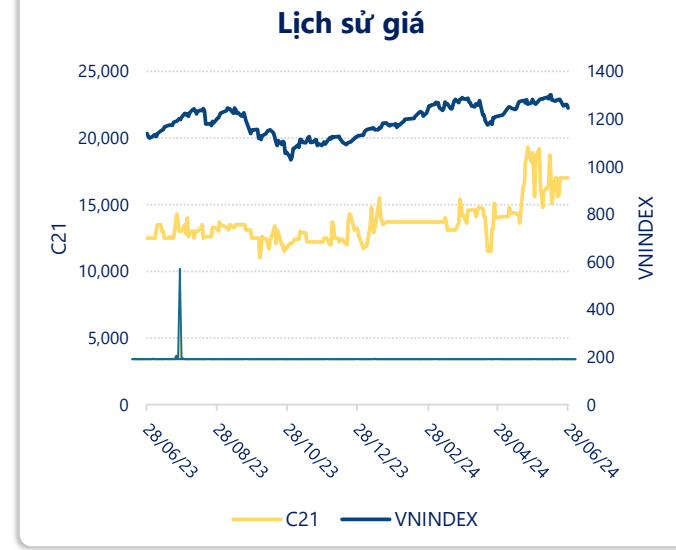
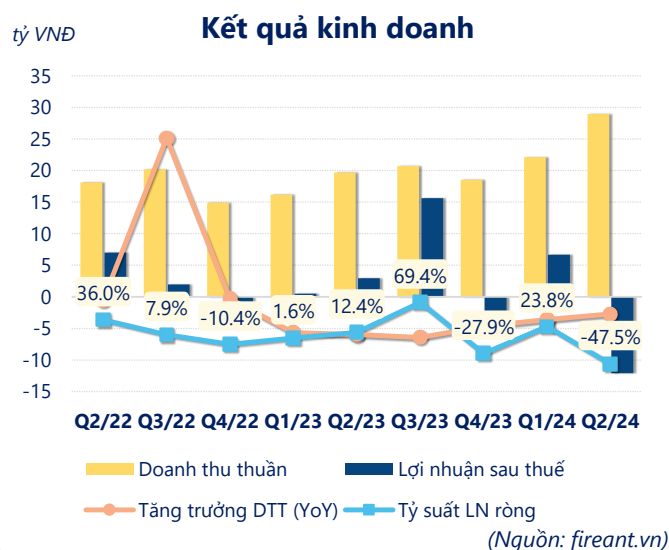
	6T 2024	
<b>LN gộp</b>	<b>35.3</b>	YoY
		▲ 14.8 ▲ 72.2%
	tỷ VNĐ	

	Q2/24		
<b>LN thuần</b>	<b>-10.6</b>	QoQ	YoY
		▼ 19.6 ▼ 218%	▼ 14.8 ▼ 351%
	tỷ VNĐ		

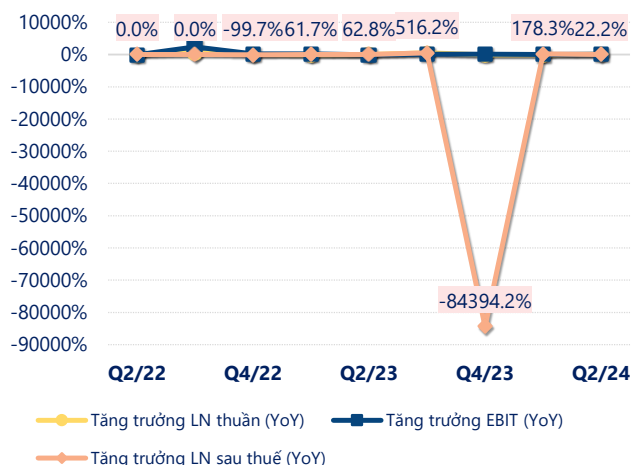
	6T 2024	
<b>LN thuần</b>	<b>-1.59</b>	YoY
		▼ 6.97 ▼ 130%
	tỷ VNĐ	

	Q2/24		
<b>LN sau thuế</b>	<b>-12.1</b>	QoQ	YoY
		▼ 18.8 ▼ 282%	▼ 15.0 ▼ 512%
	tỷ VNĐ		

	6T 2024	
<b>LN sau thuế</b>	<b>-5.43</b>	YoY
		▼ 8.84 ▼ 259%
	tỷ VNĐ	

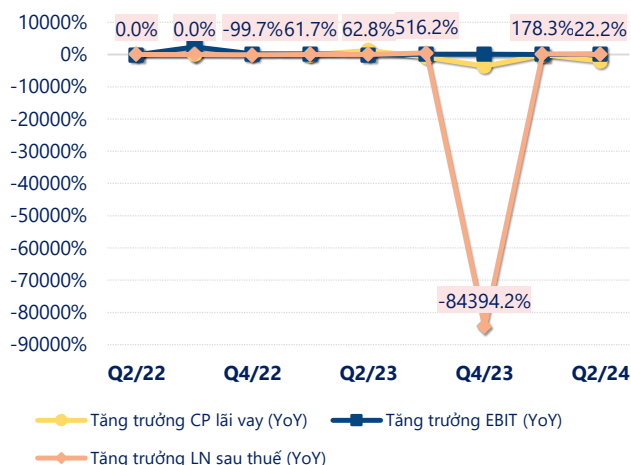


### Tăng trưởng lợi nhuận



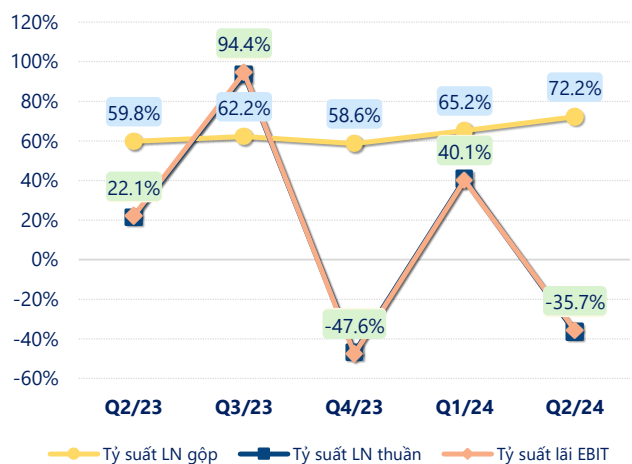
(Nguồn: fireant.vn)

### Tăng trưởng chi phí



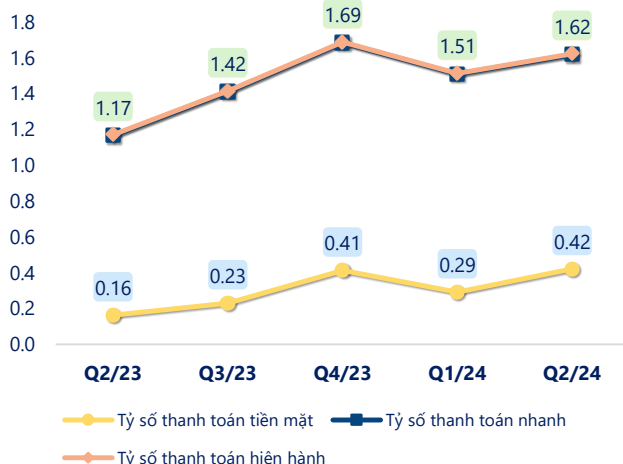
(Nguồn: fireant.vn)

### Tỷ suất lợi nhuận



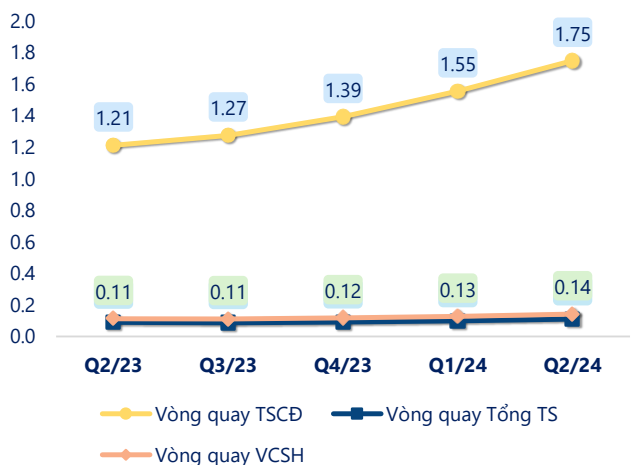
(Nguồn: fireant.vn)

### Chỉ số thanh khoản



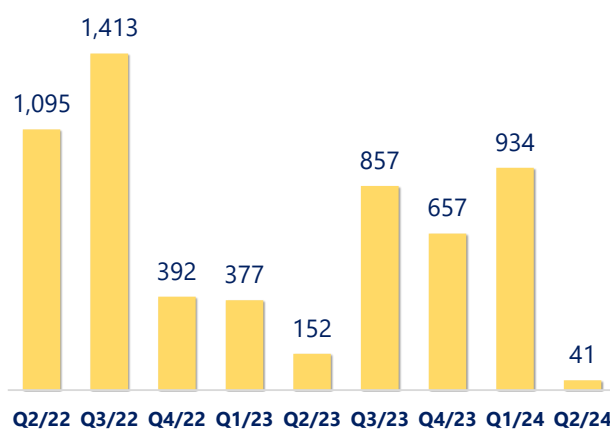
(Nguồn: fireant.vn)

### Vòng quay tài sản



(Nguồn: fireant.vn)

### EPS



(Nguồn: fireant.vn)

KẾT QUẢ KINH DOANH (tỷ VNĐ)	Q2/24	Q2/23	Thay đổi YoY	6T 2024	6T 2023	Thay đổi YoY
<b>Doanh thu thuần</b>	<b>29.0</b>	<b>19.7</b>	<b>47.0%</b>	<b>51.1</b>	<b>35.8</b>	<b>42.6%</b>
Giá vốn hàng bán	8.06	7.91	1.8%	15.8	15.3	2.8%
<b>Lợi nhuận gộp</b>	<b>20.9</b>	<b>11.7</b>	<b>78.7%</b>	<b>35.3</b>	<b>20.5</b>	<b>72.2%</b>
Doanh thu HĐTC	0.24	0.48	-50.5%	-0.14	0.68	-121%
Chi phí TC	2.34	2.39	-2.0%	4.71	4.70	0.2%
<b>Chi phí lãi vay</b>	<b>0</b>	<b>0.00</b>		<b>0</b>	<b>0</b>	
LN trong công ty LKLD	<b>-23.3</b>	<b>1.20</b>	<b>-2038%</b>	<b>-23.4</b>	<b>1.12</b>	<b>-2189%</b>
Chi phí bán hàng	1.22	1.28	-4.6%	2.53	2.70	-6.4%
Chi phí QLDN	<b>4.90</b>	<b>5.56</b>	<b>-11.8%</b>	<b>6.16</b>	<b>9.52</b>	<b>-35.3%</b>
<b>LN thuần từ HĐKD</b>	<b>-10.6</b>	<b>4.21</b>	<b>-351%</b>	<b>-1.59</b>	<b>5.38</b>	<b>-130%</b>
Lợi nhuận khác	<b>0.24</b>	<b>0.14</b>	<b>68.4%</b>	<b>0.12</b>	<b>0.24</b>	<b>-49.1%</b>
<b>LN trước thuế</b>	<b>-10.3</b>	<b>4.35</b>	<b>-338%</b>	<b>-1.47</b>	<b>5.62</b>	<b>-126%</b>
<b>Lợi nhuận sau thuế</b>	<b>-12.1</b>	<b>2.93</b>	<b>-512%</b>	<b>-5.43</b>	<b>3.41</b>	<b>-259%</b>
<b>LNST của CĐ cty mẹ</b>	<b>-13.7</b>	<b>2.44</b>	<b>-663%</b>	<b>-8.48</b>	<b>2.71</b>	<b>-413%</b>

(Nguồn: fireant.vn)

