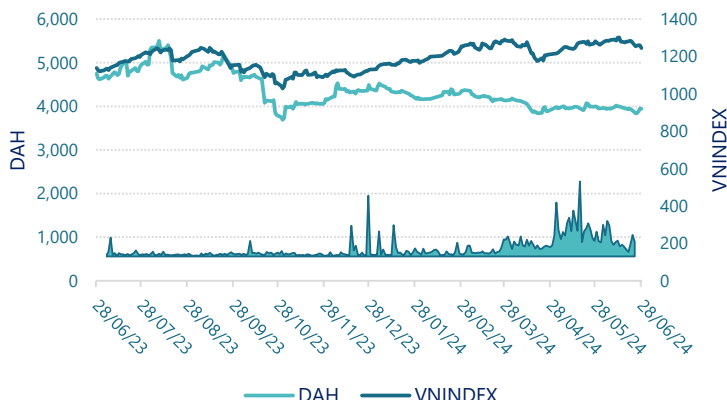




CTCP Tập đoàn Khách sạn Đông Á (HSX: DAH)

Lịch sử giá



Thông tin giao dịch

28/06/2024

Giá hiện tại (VNĐ)	3,940
Cao nhất 52 tuần (VNĐ)	5,500
Thấp nhất 52 tuần (VNĐ)	3,690
SL cổ phiếu LH	84,200,000
KLGD BQ 20 phiên (CP)	268,050
% sở hữu nước ngoài	0.0%
Vốn điều lệ (tỷ VNĐ)	
Vốn hóa (tỷ VNĐ)	332
P/E	162.4
EPS	24

DT thuần

Q2/24

20.4

tỷ VNĐ

QoQ: ▲ 0.50 | 2.5%

YoY: ▲ 8.10 | 65.9%

LN sau thuế

Q2/24

0.06

tỷ VNĐ

QoQ: ▼ 0.06 | -46.2%

YoY: ▼ 0.55 | -89.4%

Tỷ suất lãi EBIT

Q2/24

24.4%

+/- YoY: ▼ 25.5%

DT thuần

6T 2024

40.3

tỷ VNĐ

YoY: ▲ 21.6 | 115%

LN sau thuế

6T 2024

0.18

tỷ VNĐ

YoY: ▼ 1.22 | -87.0%

ROE

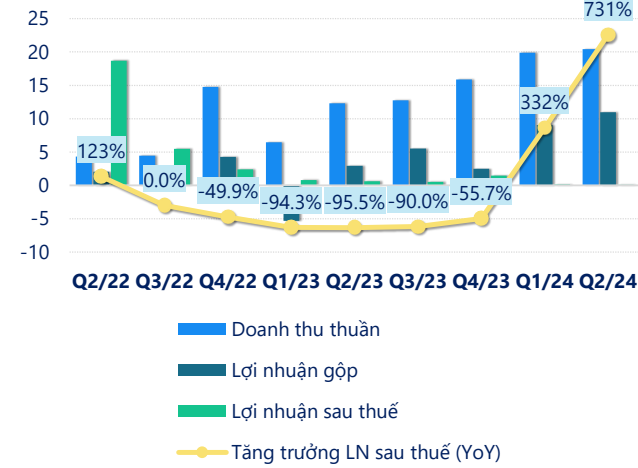
Q2/24

0.2%

+/- YoY: ▼ 0.8%

tỷ VNĐ

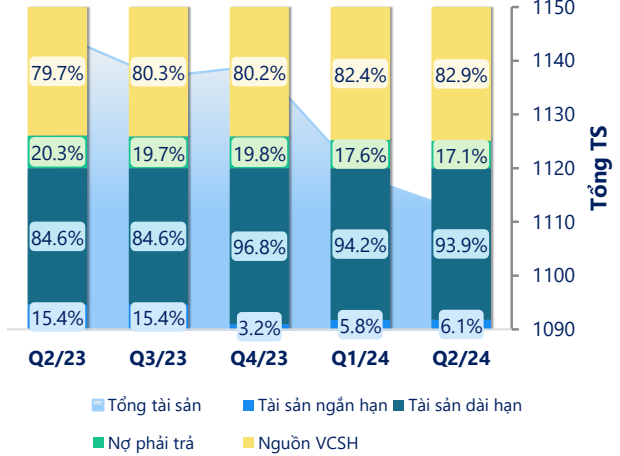
Kết quả kinh doanh



(Nguồn: fireant.vn)

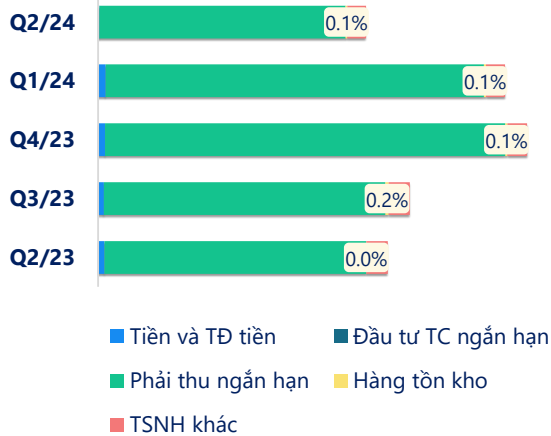
Cơ cấu Tổng tài sản

tỷ VNĐ



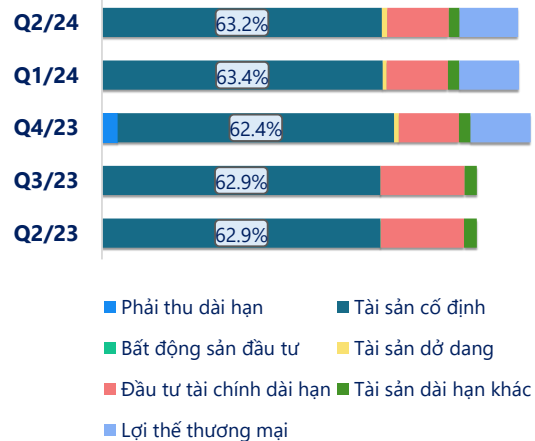
(Nguồn: fireant.vn)

Cơ cấu Tài sản ngắn hạn/Tổng TS



(Nguồn: fireant.vn)

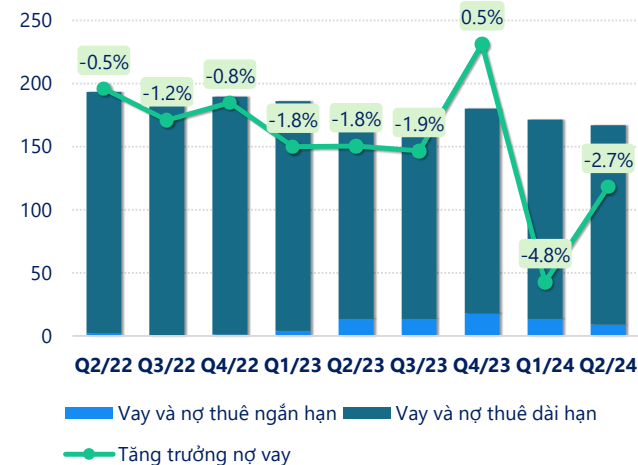
Cơ cấu Tài sản dài hạn/Tổng TS



(Nguồn: fireant.vn)

tỷ VNĐ

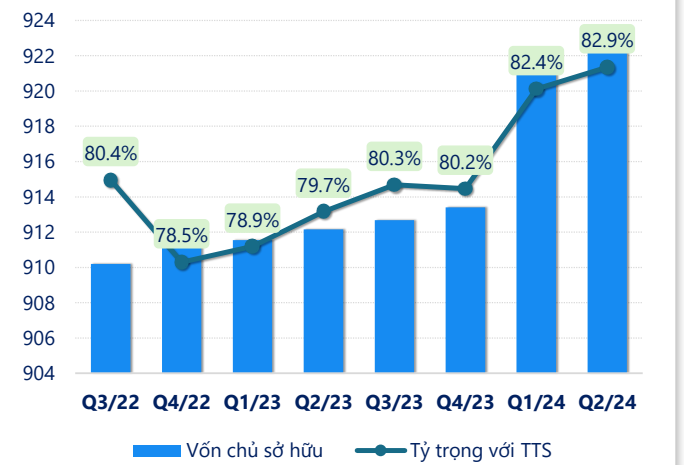
Nợ vay



(Nguồn: fireant.vn)

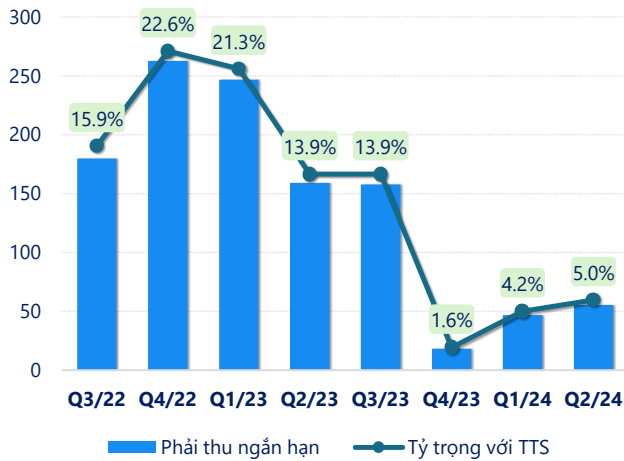
tỷ VNĐ

Vốn chủ sở hữu



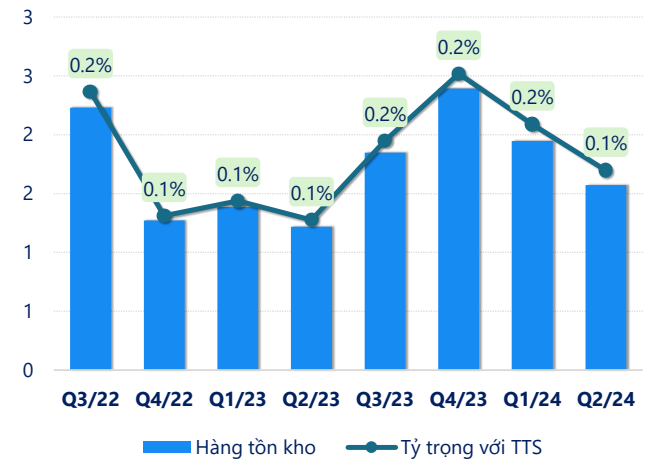
(Nguồn: fireant.vn)

tỷ VNĐ

Phải thu ngắn hạn


(Nguồn: fireant.vn)

tỷ VNĐ

Hàng tồn kho


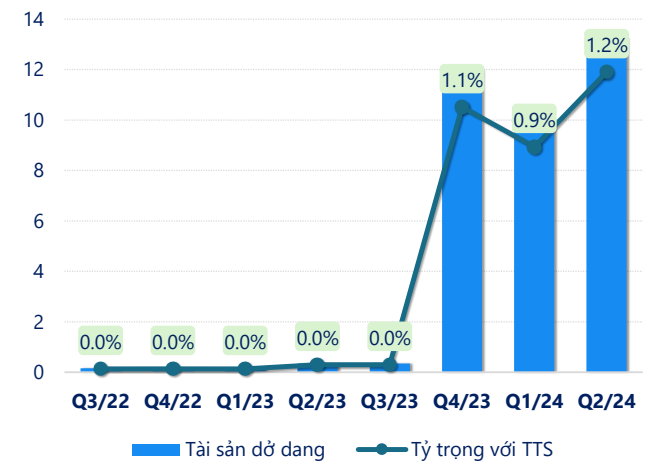
(Nguồn: fireant.vn)

tỷ VNĐ

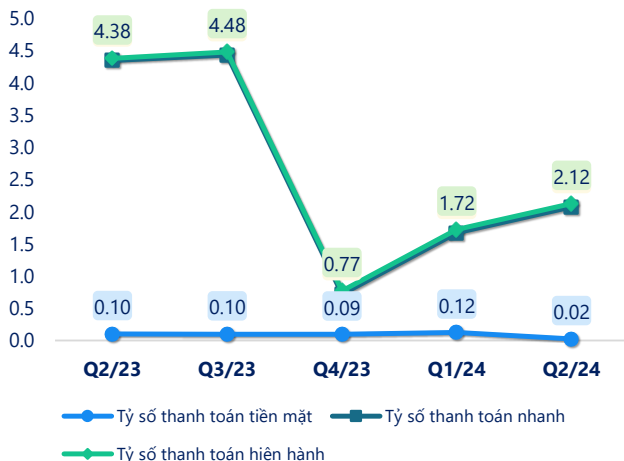
Tài sản cố định


(Nguồn: fireant.vn)

tỷ VNĐ

Tài sản dở dang


(Nguồn: fireant.vn)

Chỉ số thanh khoản


(Nguồn: fireant.vn)

Vòng quay tài sản


(Nguồn: fireant.vn)

CÂN ĐỐI KẾ TOÁN (tỷ VNĐ)	Q2/23	Q3/23	Q4/23	Q1/24	Q2/24
Tổng tài sản	1,145	1,137	1,139	1,119	1,112
Tài sản ngắn hạn	176	175	36.9	65.4	67.3
Tiền và tương đương tiền	4.11	3.78	4.53	4.74	0.77
Đầu tư tài chính ngắn hạn	0	0	0	0	0
Phải thu ngắn hạn	159	158	18.3	46.7	55.3
Hàng tồn kho	1.22	1.85	2.39	1.95	1.57
Tài sản ngắn hạn khác	12.0	11.5	11.7	12.0	9.69
Tài sản dài hạn	969	962	1,102	1,053	1,045
Phải thu dài hạn	0	0	39.9	0	0
Tài sản cố định	720	715	711	709	703
Bất động sản đầu tư	0	0	0	0	0
Tài sản dở dang	0.34	0.34	12.0	10.0	13.2
Đầu tư tài chính dài hạn	215	215	155	155	155
Tài sản dài hạn khác	33.1	31.7	29.8	28.2	26.5
Lợi thế thương mại	0	0	155	151	147
Nợ phải trả	233	224	226	196	190
Nợ ngắn hạn	40.3	39.1	47.8	37.9	31.7
Vay và nợ thuê ngắn hạn	13.5	13.5	17.8	13.5	8.89
Phải trả người bán ngắn hạn	14.9	14.7	0.69	2.65	2.52
Nợ dài hạn	193	185	178	158	158
Vay và nợ thuê dài hạn	169	166	162	158	158
Nguồn vốn chủ sở hữu	912	913	913	922	922
Vốn chủ sở hữu	912	913	913	922	922
Vốn điều lệ	842	842	842	842	842
Kinh phí và quỹ khác	0	0	0	0	0

(Nguồn: fireant.vn)