

Ngày 28/06/2024	3,940 VNĐ		
Thay đổi	1 tháng	3 tháng	6 tháng
	-0.5%	-4.6%	-9.4%

	Q2/24	
ROE	0.2%	+/- YoY ▼ 0.8%

	Q2/24		
DT thuần	20.4	QoQ	YoY
		▲ 0.50 ▲ 2.5%	▲ 8.10 ▲ 65.9%
	tỷ VNĐ		

	6T 2024	
DT thuần	40.3	YoY
		▲ 21.6 ▲ 115%
	tỷ VNĐ	

	Q2/24		
LN gộp	11.0	QoQ	YoY
		▲ 1.96 ▲ 21.3%	▲ 8.06 ▲ 273%
	tỷ VNĐ		

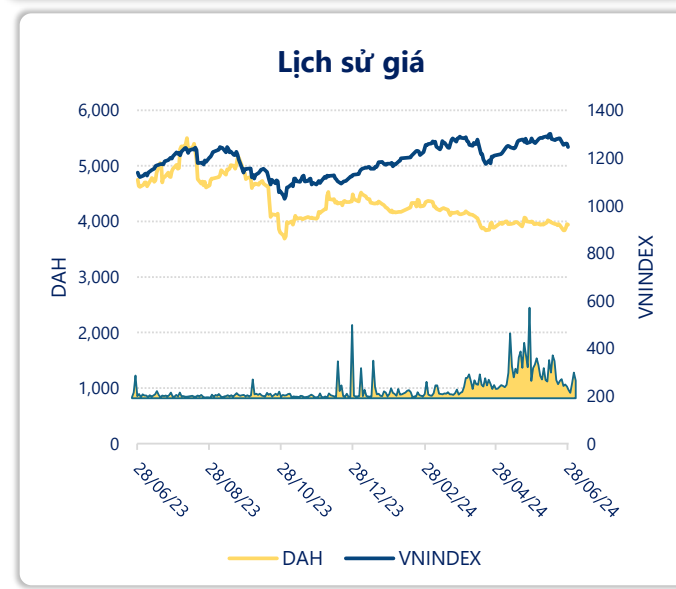
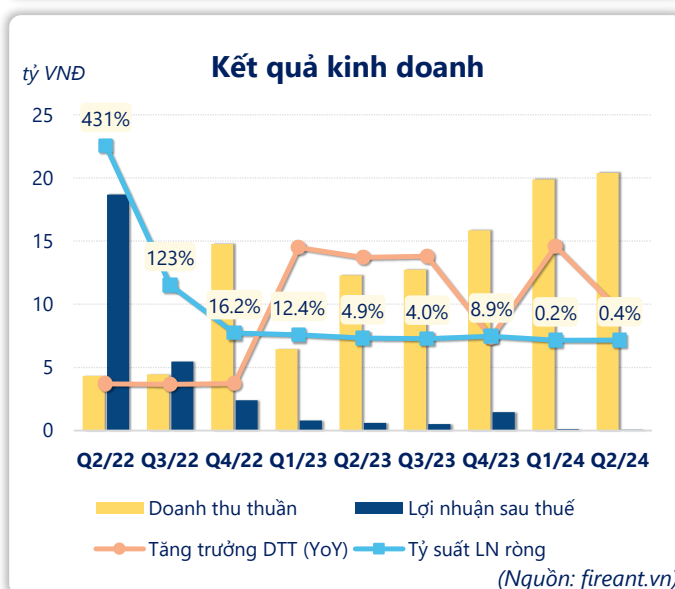
	6T 2024	
LN gộp	20.0	YoY
		▲ 22.4 ▲ 941%
	tỷ VNĐ	

	Q2/24		
LN thuần	1.81	QoQ	YoY
		▲ 0.68 ▲ 60.0%	▲ 1.05 ▲ 138%
	tỷ VNĐ		

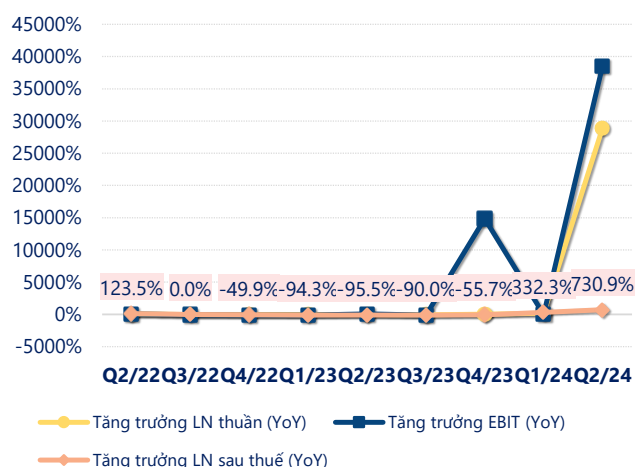
	6T 2024	
LN thuần	2.93	YoY
		▲ 1.17 ▲ 67.1%
	tỷ VNĐ	

	Q2/24		
LN sau thuế	0.06	QoQ	YoY
		▼ 0.06 ▼ 46.2%	▼ 0.55 ▼ 89.4%
	tỷ VNĐ		

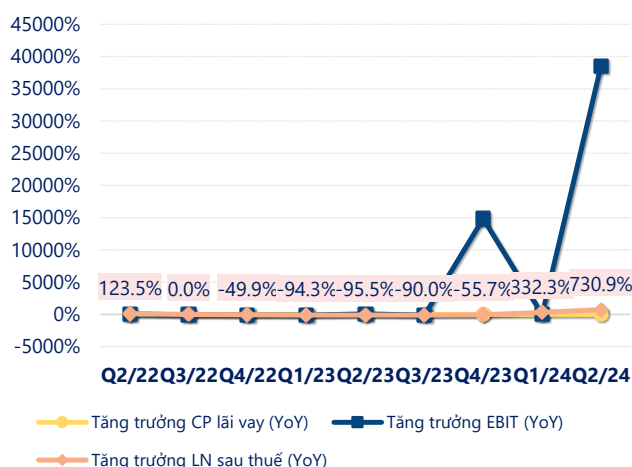
	6T 2024	
LN sau thuế	0.18	YoY
		▼ 1.22 ▼ 87.0%
	tỷ VNĐ	



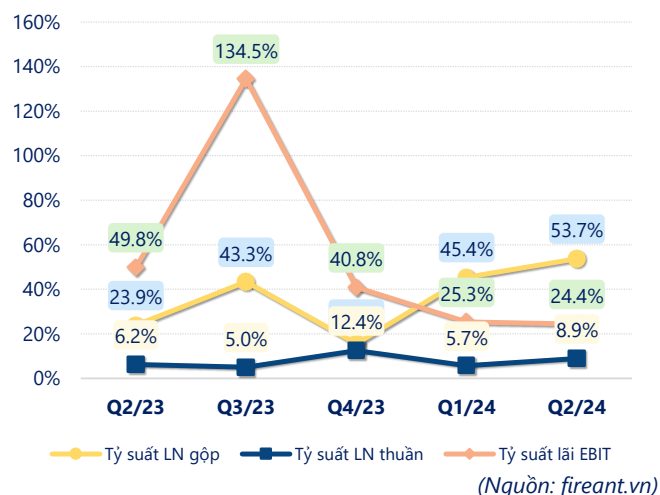
Tăng trưởng lợi nhuận



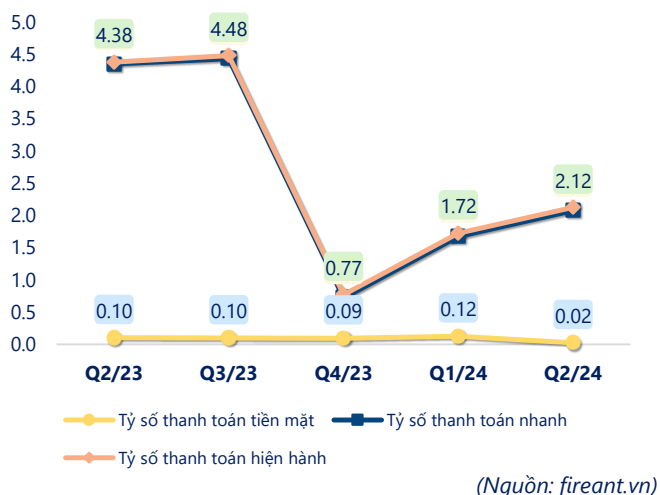
Tăng trưởng chi phí



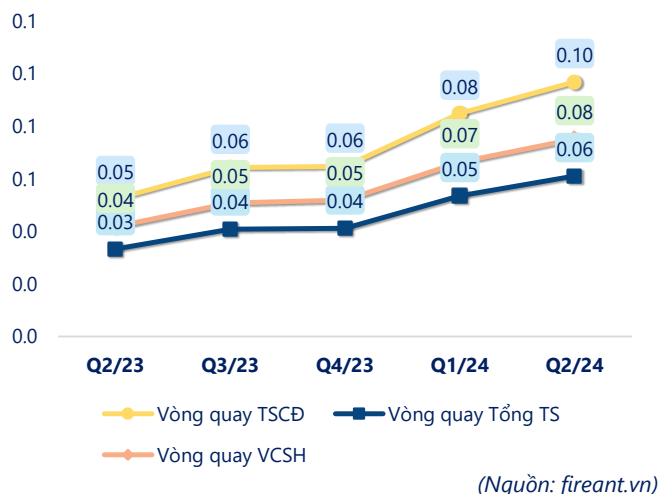
Tỷ suất lợi nhuận



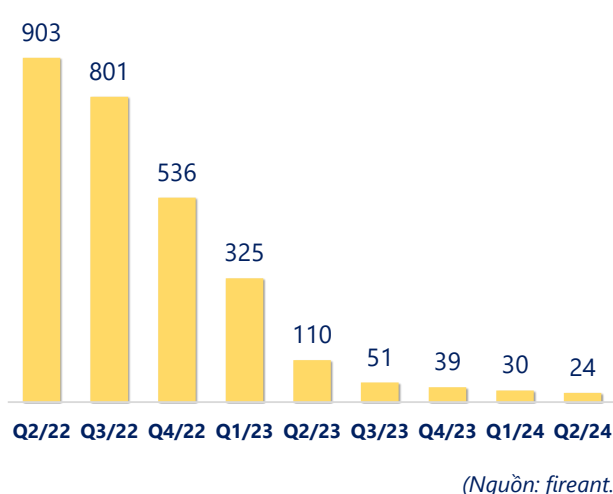
Chỉ số thanh khoản



Vòng quay tài sản



EPS



KẾT QUẢ KINH DOANH (tỷ VNĐ)	Q2/24	Q2/23	Thay đổi YoY	6T 2024	6T 2023	Thay đổi YoY
Doanh thu thuần	20.4	12.3	65.9%	40.3	18.7	115%
Giá vốn hàng bán	9.44	9.37	0.7%	20.3	21.1	-4.0%
Lợi nhuận gộp	11.0	2.94	273%	20.0	-2.38	941%
Doanh thu HĐTC	0.00	4.05	-100.0%	0.34	17.1	-98.0%
Chi phí TC	3.65	5.37	-32.1%	7.70	11.3	-31.9%
Chi phí lãi vay	3.65	5.37	-32.1%	7.70	11.3	-31.9%
LN trong công ty LKLD	0	0.00		0	0	
Chi phí bán hàng	0.03	0.03	4.2%	0.04	0.07	-38.8%
Chi phí QLDN	5.48	0.83	560%	9.67	1.61	499%
LN thuần từ HĐKD	1.81	0.76	138%	2.93	1.76	67.1%
Lợi nhuận khác	-0.48	0.00		-0.63	0.00	179793%
LN trước thuế	1.33	0.76	75.0%	2.31	1.76	31.5%
Lợi nhuận sau thuế	0.06	0.61	-89.4%	0.18	1.40	-87.0%
LNST của CĐ cty mẹ	0.08	0.61	-86.2%	0.13	1.40	-90.9%

(Nguồn: fireant.vn)

