

Ngày 28/06/2024	4,800 VNĐ		
Thay đổi	1 tháng	3 tháng	6 tháng
	-11.1%	-17.2%	6.7%

Q2/24		
ROE	-119%	+/- YoY ▼ 72.4%

Q2/24		
DT thuần	17.2	QoQ ▲ 6.50 ▲ 60.9%
tỷ VNĐ		YoY ▲ 5.50 ▲ 47.1%

6T 2024		
DT thuần	27.9	YoY ▲ 8.00 ▲ 40.0%
tỷ VNĐ		

Q2/24		
LN gộp	1.49	QoQ ▲ 1.34 ▲ 896%
tỷ VNĐ		YoY ▲ 0.17 ▲ 13.2%

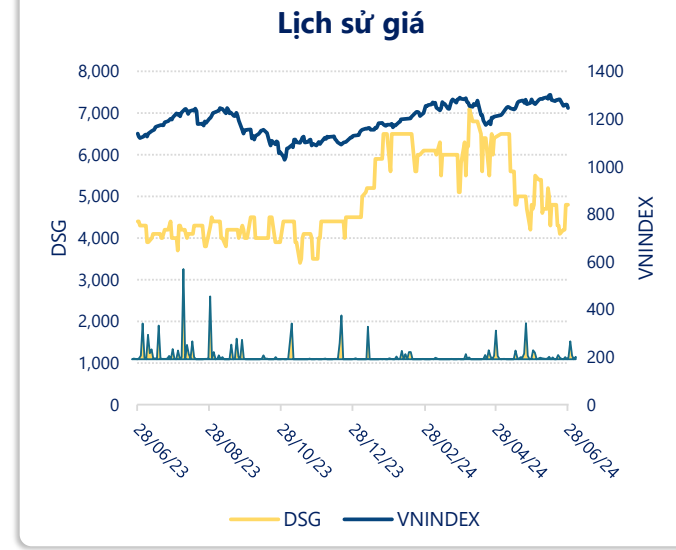
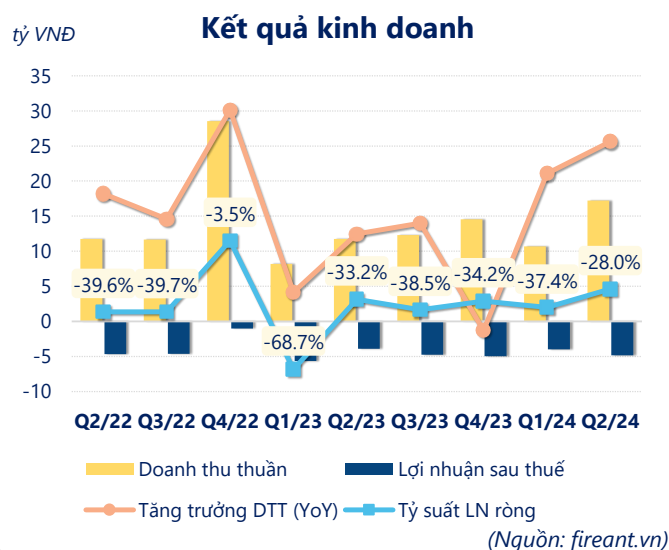
6T 2024		
LN gộp	1.64	YoY ▲ 1.15 ▲ 232%
tỷ VNĐ		

Q2/24		
LN thuần	-3.58	QoQ ▼ 0.81 ▼ 29.2%
tỷ VNĐ		YoY ▼ 1.47 ▼ 69.6%

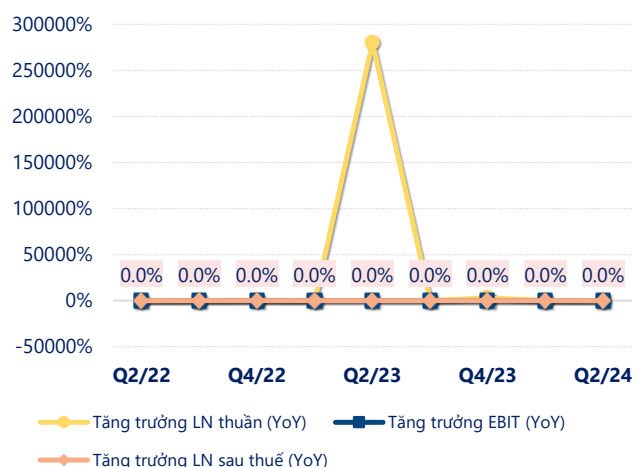
6T 2024		
LN thuần	-6.35	YoY ▼ 0.44 ▼ 7.5%
tỷ VNĐ		

Q2/24		
LN sau thuế	-4.82	QoQ ▼ 0.83 ▼ 20.8%
tỷ VNĐ		YoY ▼ 0.92 ▼ 23.6%

6T 2024		
LN sau thuế	-8.81	YoY ▲ 0.71 ▲ 7.4%
tỷ VNĐ		

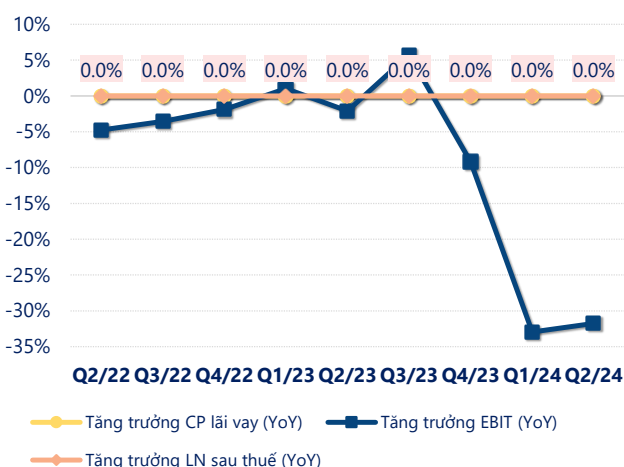


Tăng trưởng lợi nhuận



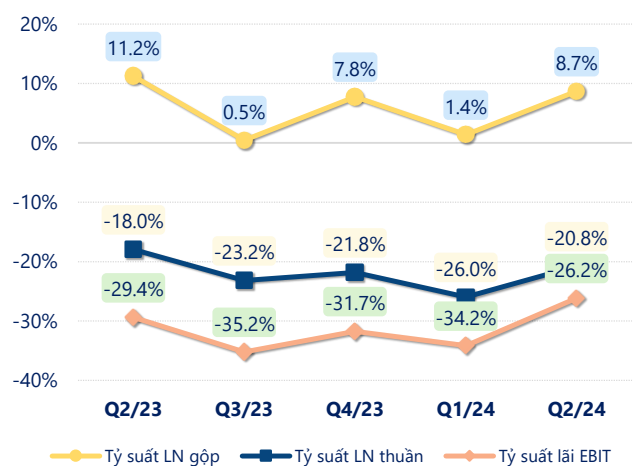
(Nguồn: fireant.vn)

Tăng trưởng chi phí



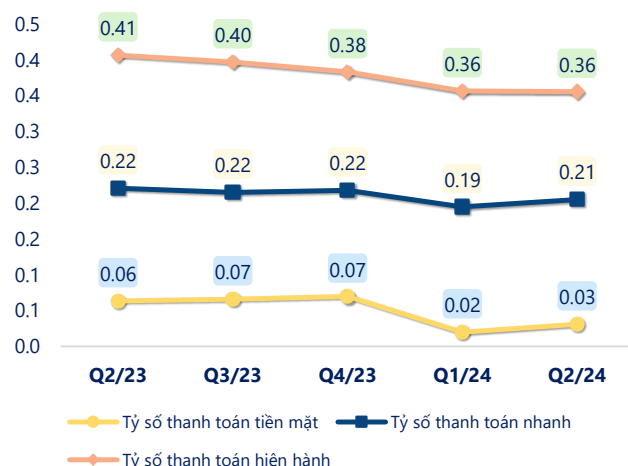
(Nguồn: fireant.vn)

Tỷ suất lợi nhuận



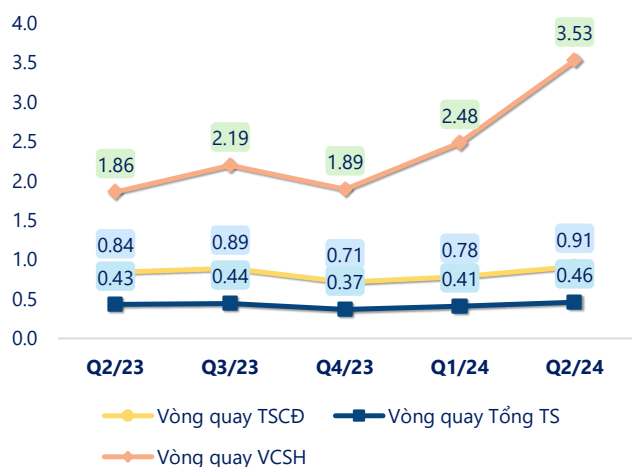
(Nguồn: fireant.vn)

Chỉ số thanh khoản



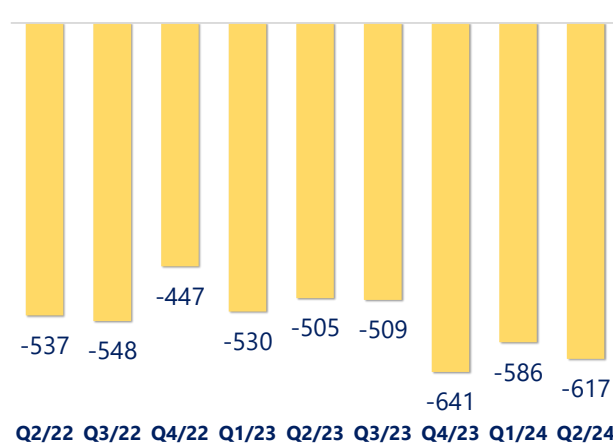
(Nguồn: fireant.vn)

Vòng quay tài sản



(Nguồn: fireant.vn)

EPS



(Nguồn: fireant.vn)

KẾT QUẢ KINH DOANH (tỷ VNĐ)	Q2/24	Q2/23	Thay đổi YoY	6T 2024	6T 2023	Thay đổi YoY
Doanh thu thuần	17.2	11.7	47.1%	27.9	19.9	40.0%
Giá vốn hàng bán	15.7	10.4	51.1%	26.2	19.4	35.1%
Lợi nhuận gộp	1.49	1.32	13.2%	1.64	0.49	232%
Doanh thu HĐTC	0.07	0.07	-1.7%	0.07	0.14	-48.3%
Chi phí TC	1.06	0.46	131%	1.41	0.98	44.3%
Chi phí lãi vay	0.32	0.45	-29.1%	0.66	0.96	-31.3%
LN trong công ty LKLD	0	0.00		0	0	
Chi phí bán hàng	0.90	0.87	3.5%	1.86	1.75	6.1%
Chi phí QLDN	3.18	2.17	46.4%	4.80	3.82	25.7%
LN thuần từ HĐKD	-3.58	-2.11	-69.6%	-6.35	-5.91	-7.5%
Lợi nhuận khác	-1.24	-1.79	30.6%	-2.46	-3.61	31.9%
LN trước thuế	-4.82	-3.90	-23.6%	-8.81	-9.52	7.4%
Lợi nhuận sau thuế	-4.82	-3.90	-23.6%	-8.81	-9.52	7.4%
LNST của CĐ cty mẹ	-4.82	-3.90	-23.6%	-8.81	-9.52	7.4%

(Nguồn: fireant.vn)

