

Ngày 28/06/2024	13,900 VNĐ		
Thay đổi	1 tháng	3 tháng	6 tháng
	2.2%	25.9%	34.1%

Q2/24		
ROE	6.7%	+/- YoY ▼ 2.6%

Q2/24		
DT thuần	3,724	QoQ ▲ 532 ▲ 16.7%
tỷ VNĐ		YoY ▲ 759 ▲ 25.6%

6T 2024		
DT thuần	6,916	YoY ▲ 1,046 ▲ 17.8%
tỷ VNĐ		

Q2/24		
LN gộp	452	QoQ ▲ 58.0 ▲ 14.8%
tỷ VNĐ		YoY ▲ 88.0 ▲ 24.3%

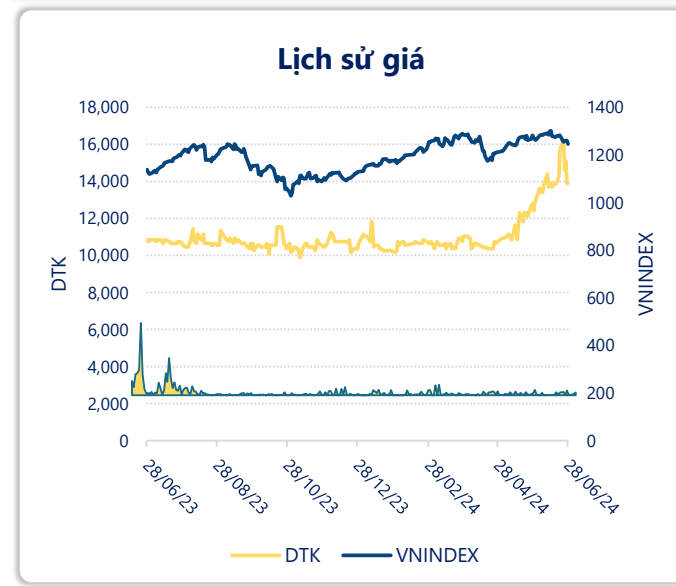
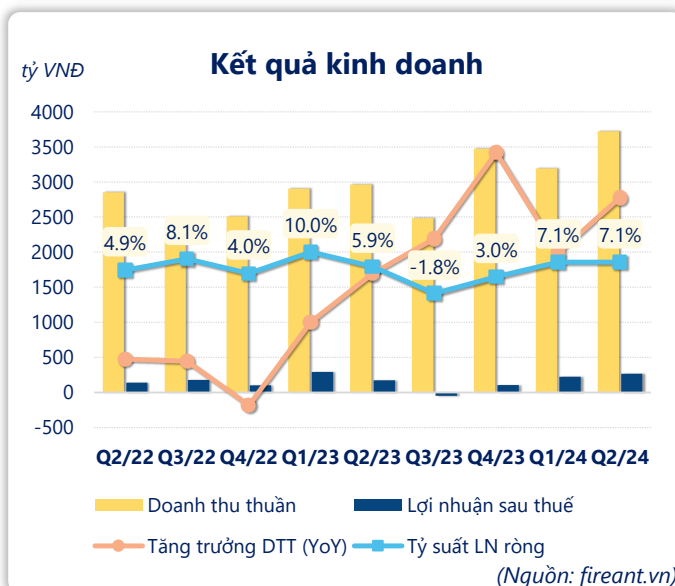
6T 2024		
LN gộp	846	YoY ▲ 9.00 ▲ 1.2%
tỷ VNĐ		

Q2/24		
LN thuần	293	QoQ ▲ 43.0 ▲ 17.3%
tỷ VNĐ		YoY ▲ 99.0 ▲ 51.1%

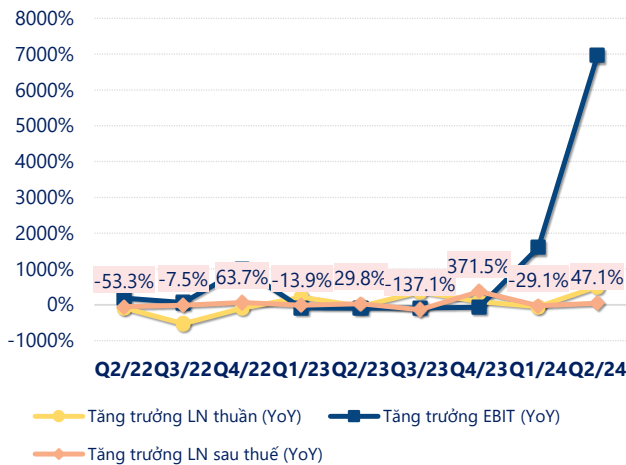
6T 2024		
LN thuần	543	YoY ▲ 25.0 ▲ 4.9%
tỷ VNĐ		

Q2/24		
LN sau thuế	266	QoQ ▲ 40.0 ▲ 17.5%
tỷ VNĐ		YoY ▲ 91.0 ▲ 51.8%

6T 2024		
LN sau thuế	491	YoY ▲ 25.0 ▲ 5.5%
tỷ VNĐ		

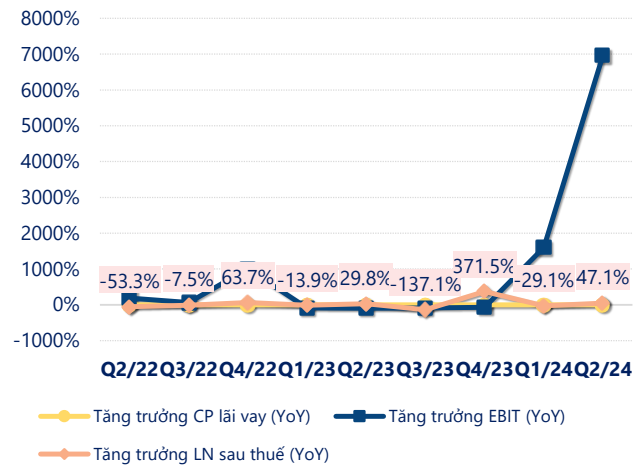


Tăng trưởng lợi nhuận



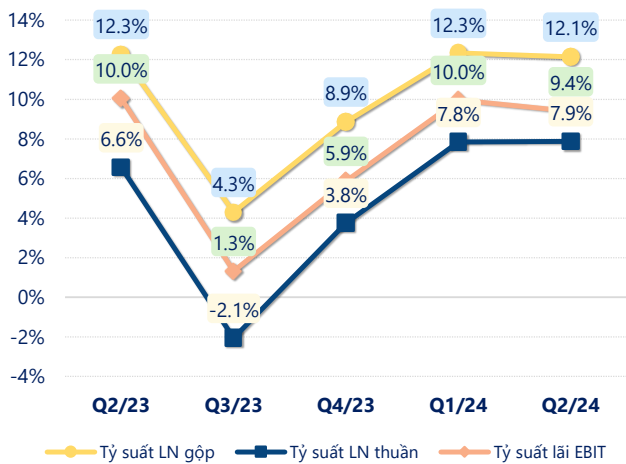
(Nguồn: fireant.vn)

Tăng trưởng chi phí



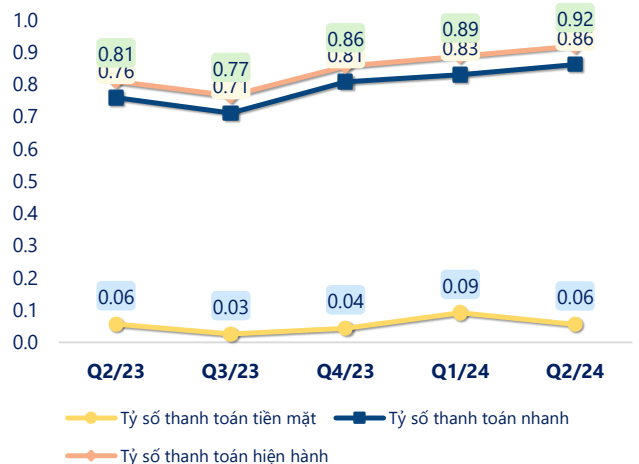
(Nguồn: fireant.vn)

Tỷ suất lợi nhuận



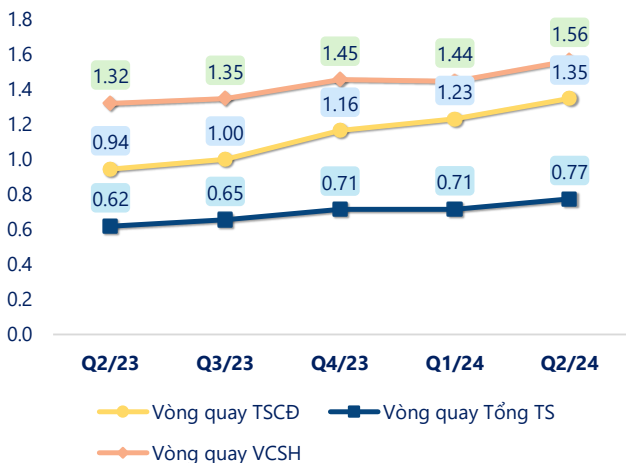
(Nguồn: fireant.vn)

Chỉ số thanh khoản



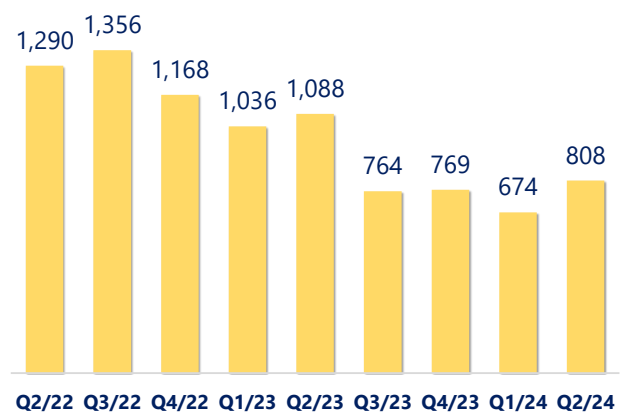
(Nguồn: fireant.vn)

Vòng quay tài sản



(Nguồn: fireant.vn)

EPS



(Nguồn: fireant.vn)

KẾT QUẢ KINH DOANH (tỷ VNĐ)	Q2/24	Q2/23	Thay đổi YoY	6T 2024	6T 2023	Thay đổi YoY
Doanh thu thuần	3,724	2,965	25.6%	6,916	5,870	17.8%
Giá vốn hàng bán	3,272	2,601	25.8%	6,070	5,034	20.6%
Lợi nhuận gộp	452	364	24.3%	846	837	1.2%
Doanh thu HĐTC	43.0	48.8	-11.9%	111	89.4	24.7%
Chi phí TC	89.8	117	-23.2%	208	235	-11.5%
Chi phí lãi vay	54.0	103	-47.5%	123	214	-42.7%
LN trong công ty LKLD	0	0.00		0	0	
Chi phí bán hàng	0.59	0.60	-1.9%	1.12	1.22	-7.7%
Chi phí QLDN	112	101	10.7%	205	172	19.3%
LN thuần từ HĐKD	293	194	51.1%	543	518	4.9%
Lợi nhuận khác	2.41	0.70	244%	1.40	1.70	-17.4%
LN trước thuế	296	195	51.6%	545	519	4.9%
Lợi nhuận sau thuế	266	175	51.8%	491	466	5.5%
LNST của CĐ cty mẹ	266	174	52.7%	493	466	5.7%

(Nguồn: fireant.vn)

