

Ngày 28/06/2024	13,500 VNĐ		
Thay đổi	1 tháng	3 tháng	6 tháng
	-0.7%	-6.3%	-14.0%

Q2/24		
ROE	-1.4%	+/- YoY ▲ 26.5%

Q2/24		
DT thuần	418	QoQ ▲ 48.0 ▲ 12.9%
tỷ VNĐ		YoY ▼ 43.0 ▼ 9.4%

6T 2024		
DT thuần	788	YoY ▼ 217 ▼ 21.6%
tỷ VNĐ		

Q2/24		
LN gộp	20.4	QoQ ▲ 21.2 ▲ 2744%
tỷ VNĐ		YoY ▲ 38.0 ▲ 216%

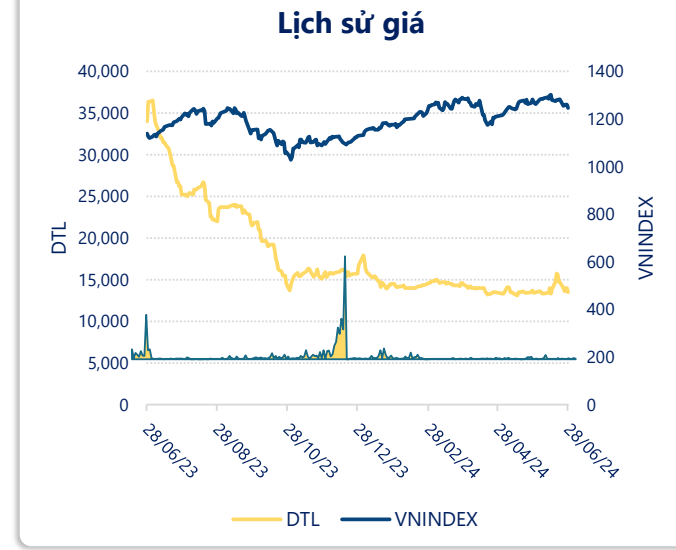
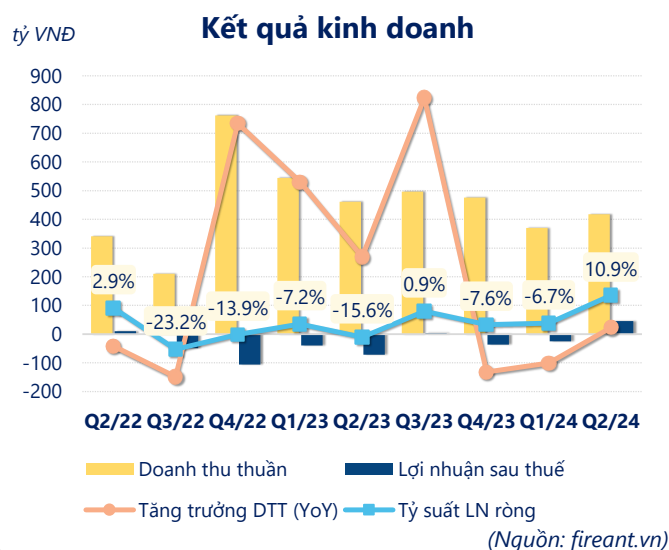
6T 2024		
LN gộp	19.6	YoY ▲ 30.7 ▲ 276%
tỷ VNĐ		

Q2/24		
LN thuần	-7.65	QoQ ▲ 16.3 ▲ 68.0%
tỷ VNĐ		YoY ▲ 44.1 ▲ 85.2%

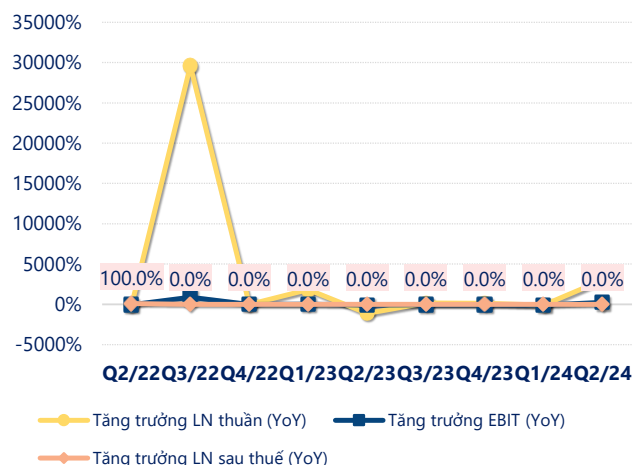
6T 2024		
LN thuần	-31.6	YoY ▲ 43.5 ▲ 57.9%
tỷ VNĐ		

Q2/24		
LN sau thuế	45.6	QoQ ▲ 70.5 ▲ 283%
tỷ VNĐ		YoY ▲ 117 ▲ 164%

6T 2024		
LN sau thuế	20.7	YoY ▲ 132 ▲ 119%
tỷ VNĐ		

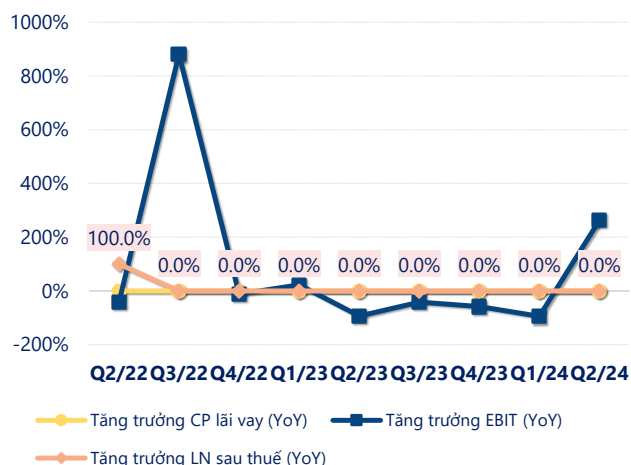


Tăng trưởng lợi nhuận



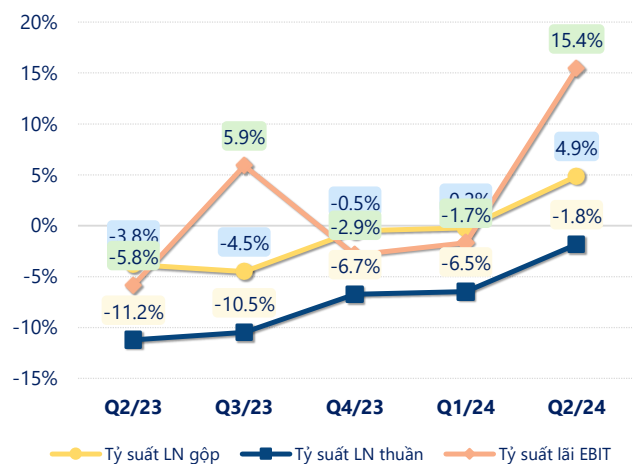
(Nguồn: fireant.vn)

Tăng trưởng chi phí



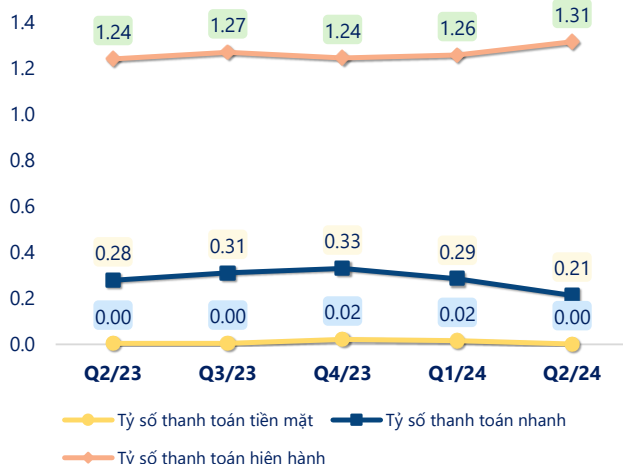
(Nguồn: fireant.vn)

Tỷ suất lợi nhuận



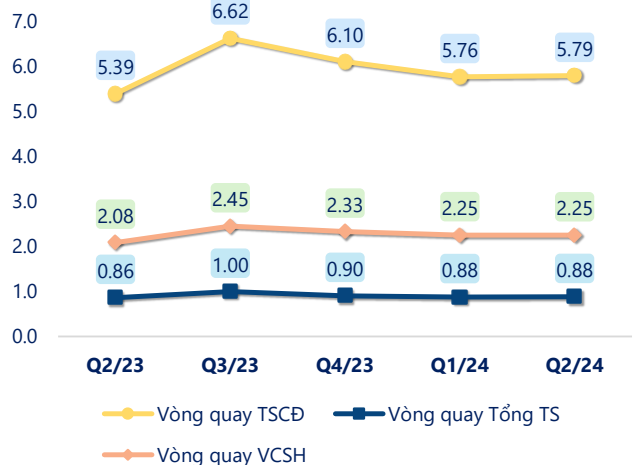
(Nguồn: fireant.vn)

Chỉ số thanh khoản



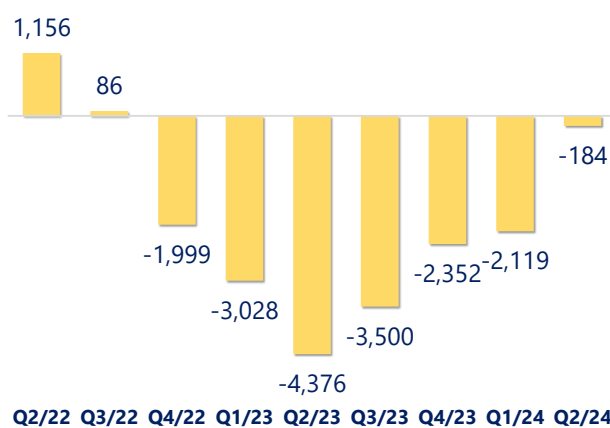
(Nguồn: fireant.vn)

Vòng quay tài sản



(Nguồn: fireant.vn)

EPS



(Nguồn: fireant.vn)

KẾT QUẢ KINH DOANH (tỷ VNĐ)	Q2/24	Q2/23	Thay đổi YoY	6T 2024	6T 2023	Thay đổi YoY
Doanh thu thuần	418	461	-9.4%	788	1,005	-21.6%
Giá vốn hàng bán	397	479	-17.1%	768	1,016	-24.4%
Lợi nhuận gộp	20.4	-17.6	216%	19.6	-11.1	276%
Doanh thu HĐTC	0.01	0.14	-94.1%	0.01	1.78	-99.4%
Chi phí TC	20.4	27.8	-26.5%	39.1	51.9	-24.6%
Chi phí lãi vay	18.9	27.5	-31.3%	37.6	51.4	-26.9%
LN trong công ty LKLD	0	0.00		0	0	
Chi phí bán hàng	0.88	1.54	-43.1%	1.39	3.37	-58.8%
Chi phí QLDN	6.71	4.94	35.8%	10.7	10.6	1.2%
LN thuần từ HĐKD	-7.65	-51.7	85.2%	-31.6	-75.1	57.9%
Lợi nhuận khác	53.2	-2.71	2063%	52.2	-18.4	384%
LN trước thuế	45.6	-54.4	184%	20.7	-93.5	122%
Lợi nhuận sau thuế	45.6	-71.7	164%	20.7	-111	119%
LNST của CĐ cty mẹ	45.6	-71.7	164%	20.7	-111	119%

(Nguồn: fireant.vn)

