

Ngày 28/06/2024	95,100 VNĐ		
Thay đổi	1 tháng	3 tháng	6 tháng
	16.0%	22.8%	45.4%

	Q2/24	
ROE	18.3%	+/- YoY ▼ 5.6%

	Q2/24		
DT thuần	151	QoQ	YoY
		▲ 24.0	▼ 13.0
		▲ 19.0%	▼ 7.8%
	tỷ VNĐ		

	6T 2024	
DT thuần	278	YoY
		▲ 19.0
		▲ 7.6%
	tỷ VNĐ	

	Q2/24		
LN gộp	72.7	QoQ	YoY
		▲ 26.1	▲ 10.3
		▲ 55.9%	▲ 16.5%
	tỷ VNĐ		

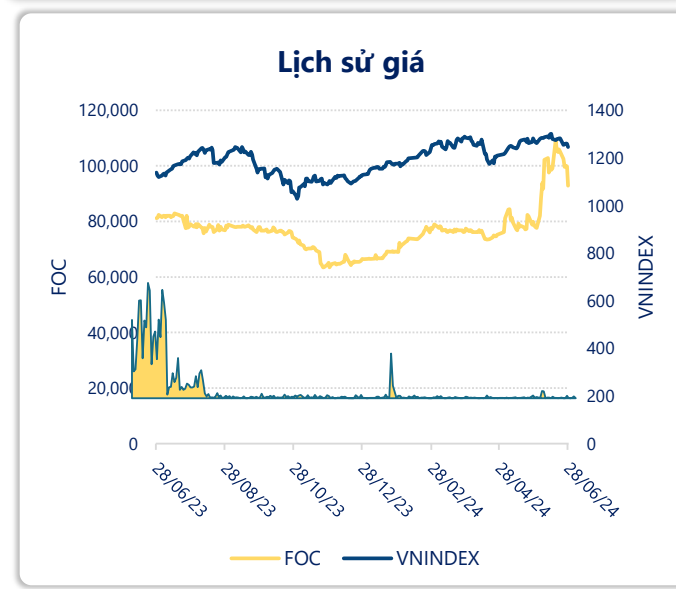
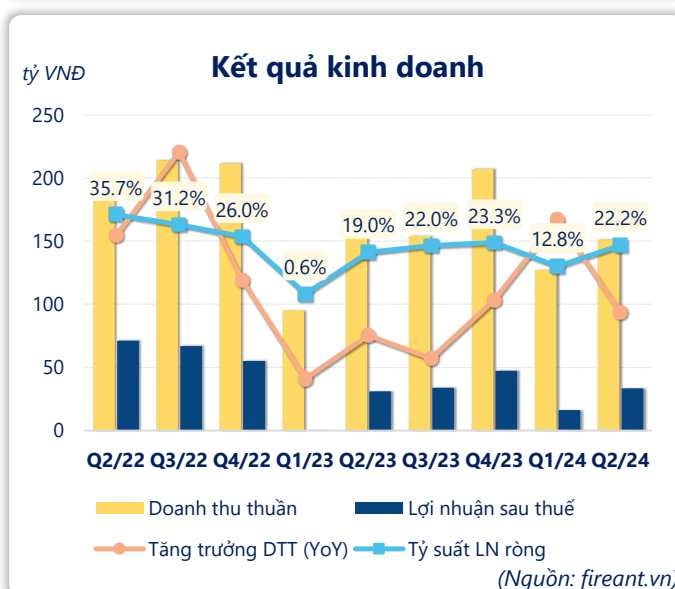
	6T 2024	
LN gộp	119	YoY
		▲ 34.6
		▲ 41.3%
	tỷ VNĐ	

	Q2/24		
LN thuần	42.0	QoQ	YoY
		▲ 21.7	▲ 3.10
		▲ 107%	▲ 7.9%
	tỷ VNĐ		

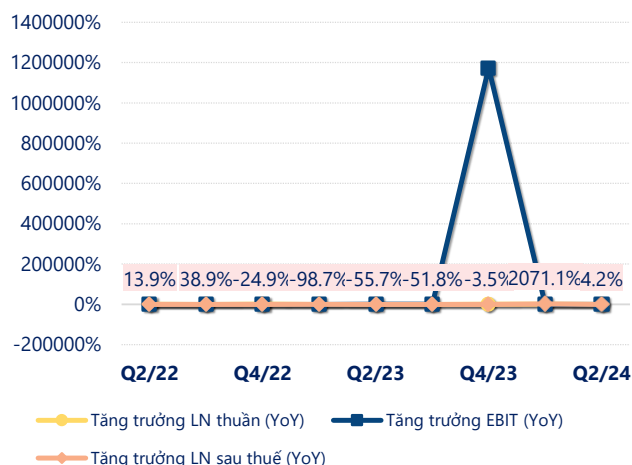
	6T 2024	
LN thuần	62.3	YoY
		▲ 22.8
		▲ 57.4%
	tỷ VNĐ	

	Q2/24		
LN sau thuế	33.5	QoQ	YoY
		▲ 17.2	▲ 2.40
		▲ 106%	▲ 7.8%
	tỷ VNĐ		

	6T 2024	
LN sau thuế	49.8	YoY
		▲ 18.2
		▲ 57.5%
	tỷ VNĐ	

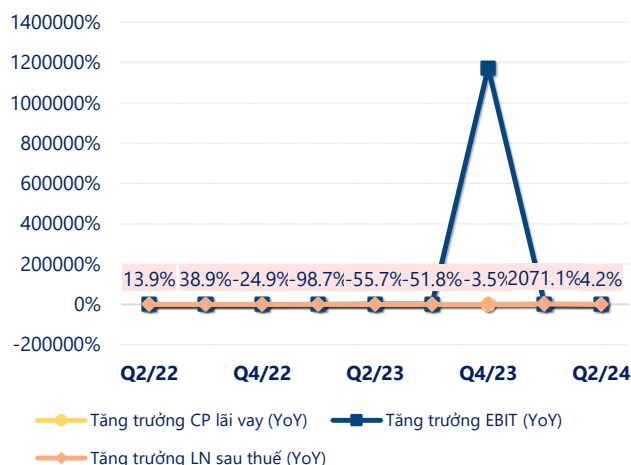


Tăng trưởng lợi nhuận



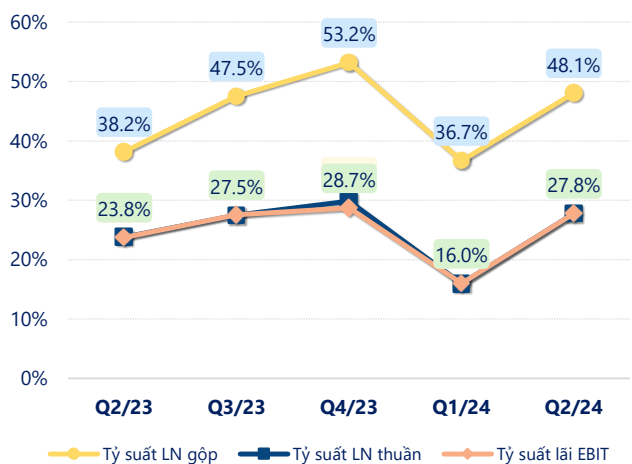
(Nguồn: fireant.vn)

Tăng trưởng chi phí



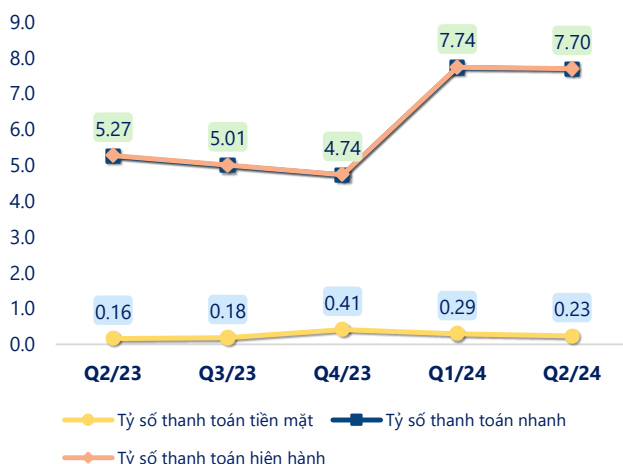
(Nguồn: fireant.vn)

Tỷ suất lợi nhuận



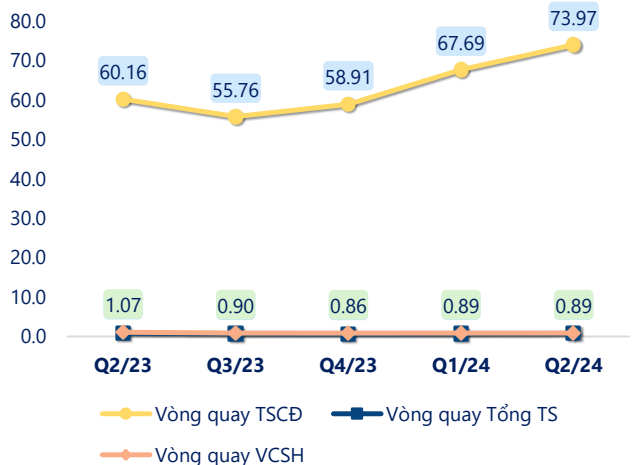
(Nguồn: fireant.vn)

Chỉ số thanh khoản



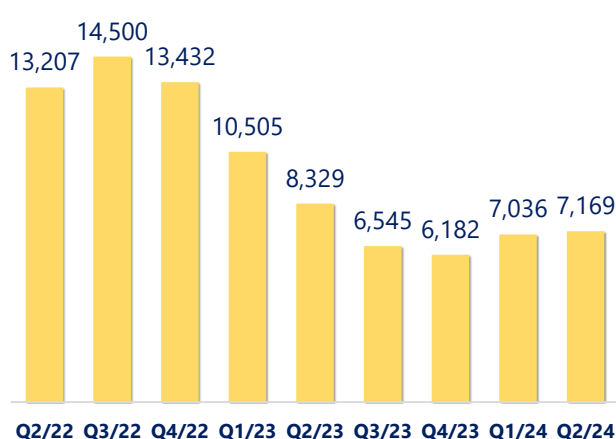
(Nguồn: fireant.vn)

Vòng quay tài sản



(Nguồn: fireant.vn)

EPS



(Nguồn: fireant.vn)

KẾT QUẢ KINH DOANH (tỷ VNĐ)	Q2/24	Q2/23	Thay đổi YoY	6T 2024	6T 2023	Thay đổi YoY
Doanh thu thuần	151	164	-7.8%	278	259	7.6%
Giá vốn hàng bán	78.5	101	-22.3%	159	174	-8.8%
Lợi nhuận gộp	72.7	62.4	16.5%	119	84.4	41.3%
Doanh thu HĐTC	9.02	14.6	-38.2%	19.0	28.4	-33.0%
Chi phí TC	0.01	-0.18	104%	0.01	0.01	106%
Chi phí lãi vay	0	0.00		0	0	
LN trong công ty LKLD	0	0.00		0	0	
Chi phí bán hàng	16.8	18.3	-8.1%	34.3	35.1	-2.5%
Chi phí QLDN	22.9	20.0	14.6%	41.8	38.1	9.6%
LN thuần từ HĐKD	42.0	38.9	7.9%	62.3	39.5	57.4%
Lợi nhuận khác	0.00	-0.02	116%	0.05	-0.02	387%
LN trước thuế	42.0	38.8	8.1%	62.3	39.5	57.7%
Lợi nhuận sau thuế	33.5	31.1	7.8%	49.8	31.6	57.5%
LNST của CĐ cty mẹ	33.5	31.1	7.8%	49.8	31.6	57.5%

(Nguồn: fireant.vn)

