

Ngày 28/06/2024	22,100 VNĐ		
Thay đổi	1 tháng	3 tháng	6 tháng
	-7.1%	-11.2%	-4.7%

	Q2/24	
ROE	4.9%	+/- YoY ▲ 3.3%

	Q2/24		
DT thuần	8,250	QoQ ▲ 1,590 ▲ 23.9%	YoY ▲ 254 ▲ 3.2%
	tỷ VNĐ		

	6T 2024	
DT thuần	14,910	YoY ▲ 504 ▲ 3.5%
	tỷ VNĐ	

	Q2/24		
LN gộp	1,498	QoQ ▲ 298 ▲ 24.8%	YoY ▼ 190 ▼ 11.3%
	tỷ VNĐ		

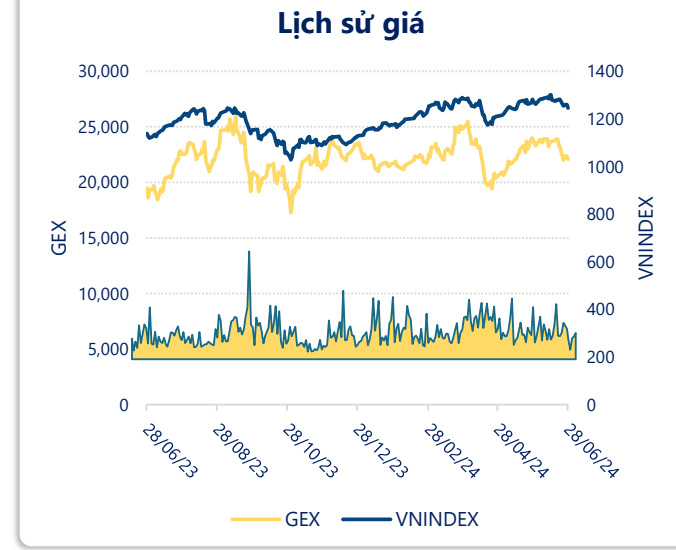
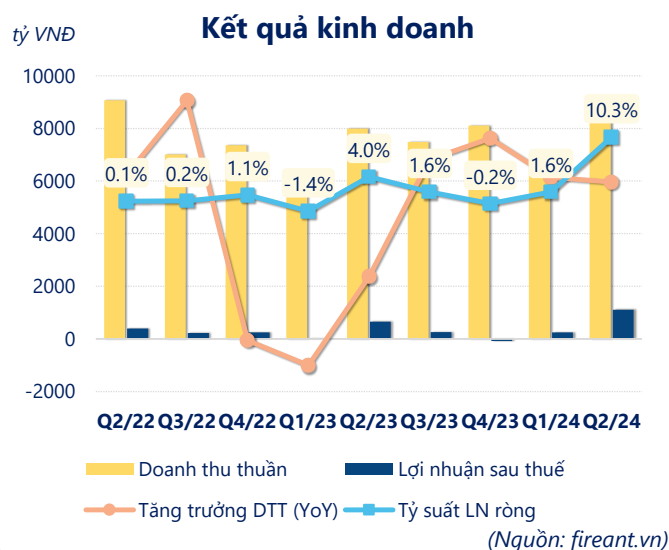
	6T 2024	
LN gộp	2,698	YoY ▼ 258 ▼ 8.7%
	tỷ VNĐ	

	Q2/24		
LN thuần	1,378	QoQ ▲ 998 ▲ 263%	YoY ▲ 490 ▲ 55.2%
	tỷ VNĐ		

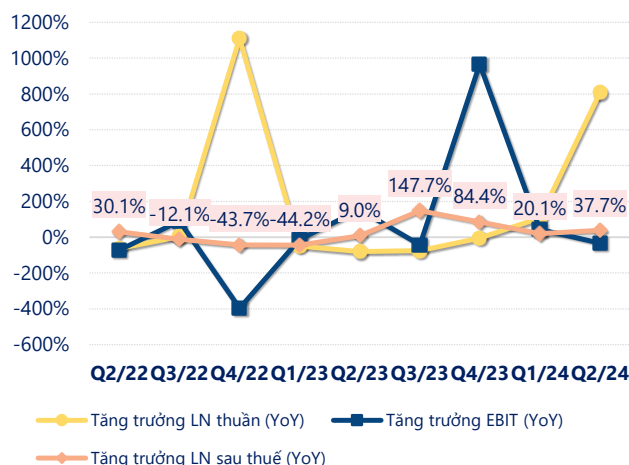
	6T 2024	
LN thuần	1,758	YoY ▲ 724 ▲ 70.1%
	tỷ VNĐ	

	Q2/24		
LN sau thuế	1,104	QoQ ▲ 851 ▲ 336%	YoY ▲ 452 ▲ 69.3%
	tỷ VNĐ		

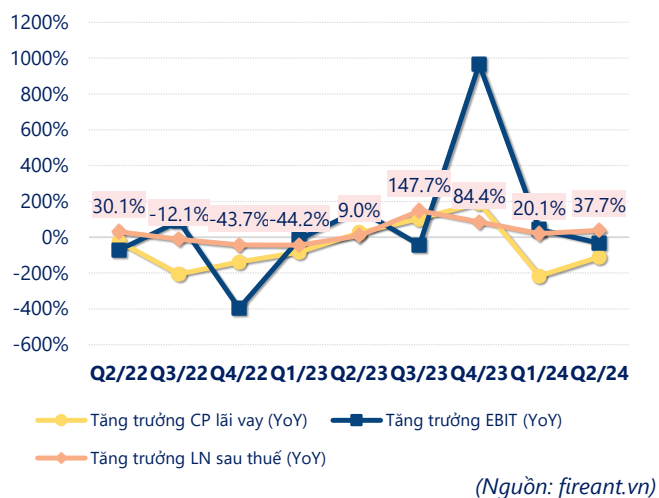
	6T 2024	
LN sau thuế	1,357	YoY ▲ 671 ▲ 97.8%
	tỷ VNĐ	



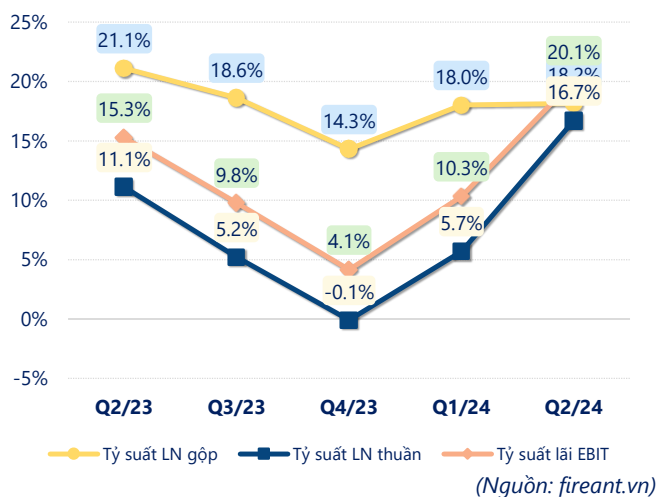
Tăng trưởng lợi nhuận



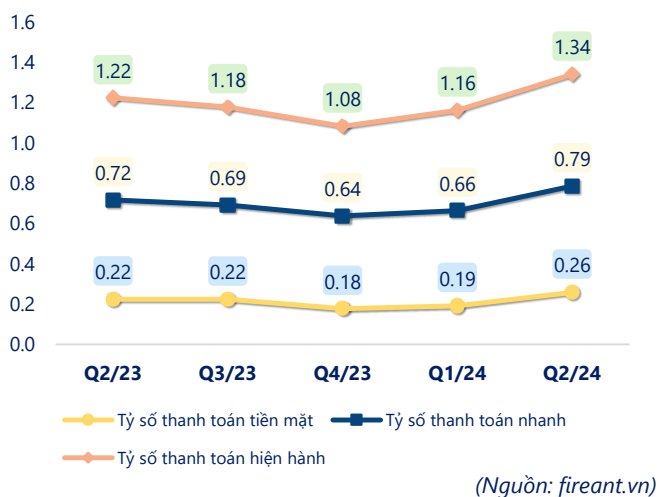
Tăng trưởng chi phí



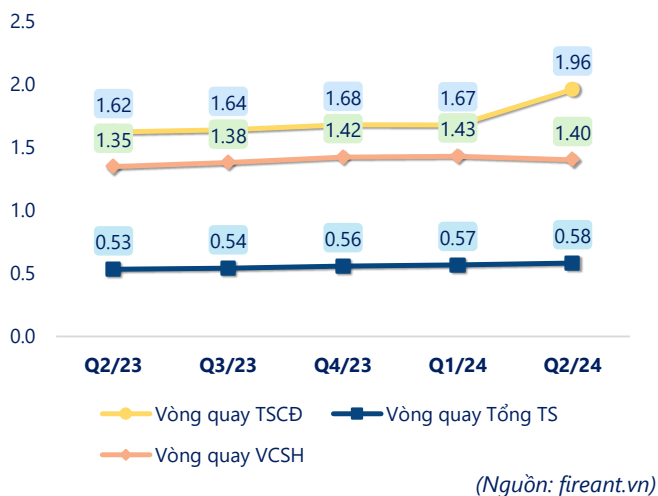
Tỷ suất lợi nhuận



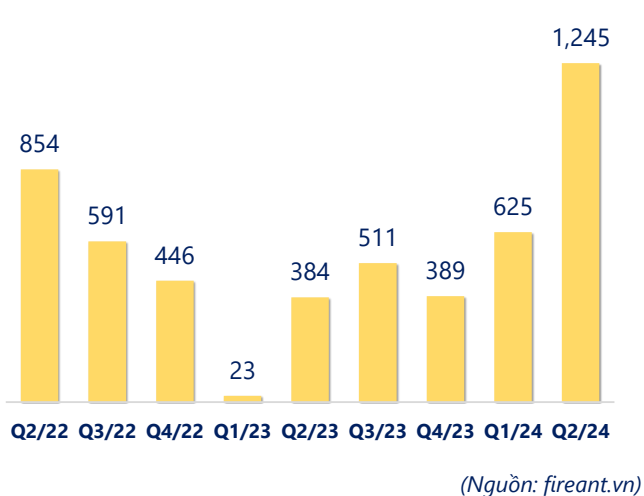
Chỉ số thanh khoản



Vòng quay tài sản



EPS



KẾT QUẢ KINH DOANH (tỷ VNĐ)	Q2/24	Q2/23	Thay đổi YoY	6T 2024	6T 2023	Thay đổi YoY
Doanh thu thuần	8,250	7,996	3.2%	14,910	14,406	3.5%
Giá vốn hàng bán	6,752	6,308	7.0%	12,213	11,449	6.7%
Lợi nhuận gộp	1,498	1,688	-11.3%	2,698	2,956	-8.7%
Doanh thu HĐTC	1,086	106	924%	1,251	185	576%
Chi phí TC	495	332	49.0%	913	940	-2.9%
Chi phí lãi vay	273	350	-21.9%	576	694	-17.0%
LN trong công ty LKLD	-3.83	39.6	-110%	-12.4	47.0	-126%
Chi phí bán hàng	316	298	6.1%	547	535	2.2%
Chi phí QLDN	391	315	24.2%	719	680	5.8%
LN thuần từ HĐKD	1,378	888	55.2%	1,758	1,034	70.1%
Lợi nhuận khác	6.91	-17.3	140%	12.1	-19.4	162%
LN trước thuế	1,385	870	59.2%	1,770	1,014	74.5%
Lợi nhuận sau thuế	1,104	652	69.3%	1,357	686	97.8%
LNST của CĐ cty mẹ	849	321	165%	958	229	319%

(Nguồn: fireant.vn)

