

| | | | |
|---------------------------|-------------------|-------------|--------------|
| Ngày 28/06/2024 | 53,600 VNĐ | | |
| Thay đổi | 1 tháng | 3 tháng | 6 tháng |
| | 9.8% | 9.8% | 20.7% |

| | | |
|------------|-------------|-------------------|
| | Q2/24 | |
| ROE | 2.3% | +/- YoY ▼ 3.0% |

| | | | |
|-----------------|------------|--------|--------|
| | Q2/24 | | |
| DT thuần | 590 | QoQ | YoY |
| | | ▲ 27.0 | ▲ 32.0 |
| | | ▲ 4.8% | ▲ 5.8% |
| | tỷ VNĐ | | |

| | | |
|-----------------|--------------|--------|
| | 6T 2024 | |
| DT thuần | 1,153 | YoY |
| | | ▼ 79.0 |
| | | ▼ 6.4% |
| | tỷ VNĐ | |

| | | | |
|---------------|-------------|---------|---------|
| | Q2/24 | | |
| LN gộp | 59.3 | QoQ | YoY |
| | | ▲ 12.1 | ▲ 12.7 |
| | | ▲ 25.6% | ▲ 27.2% |
| | tỷ VNĐ | | |

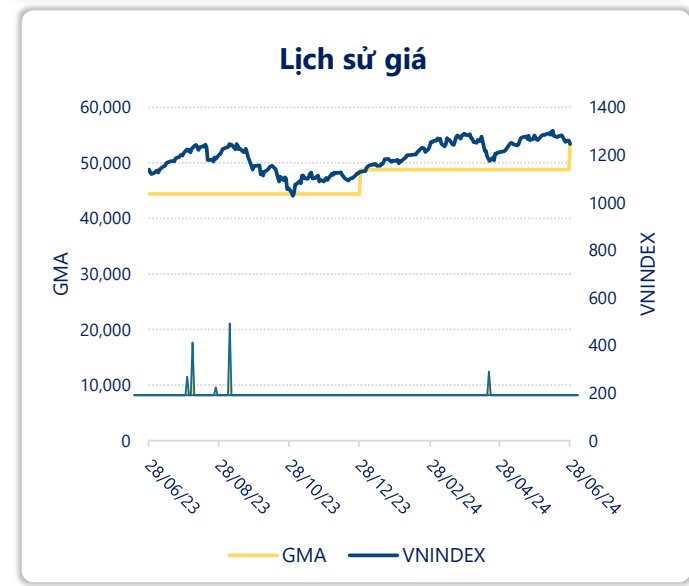
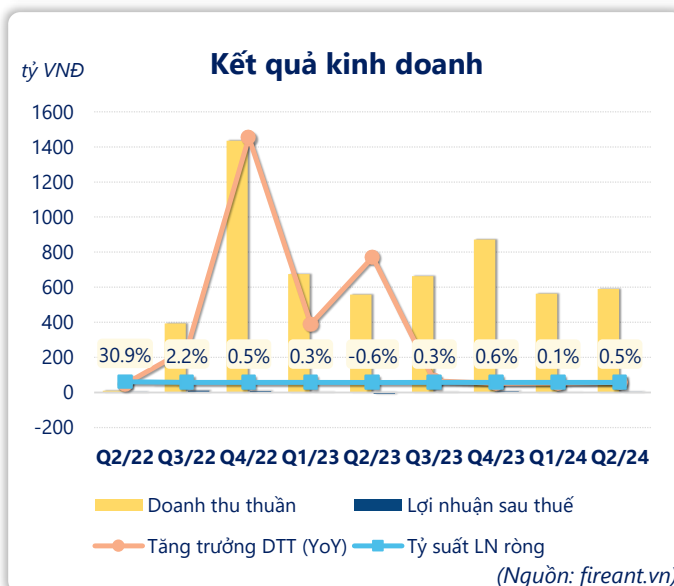
| | | |
|---------------|------------|--------|
| | 6T 2024 | |
| LN gộp | 106 | YoY |
| | | ▼ 2.00 |
| | | ▼ 1.1% |
| | tỷ VNĐ | |

| | | | |
|-----------------|-------------|---------|--------|
| | Q2/24 | | |
| LN thuần | 4.39 | QoQ | YoY |
| | | ▲ 4.23 | ▲ 14.5 |
| | | ▲ 2641% | ▲ 143% |
| | tỷ VNĐ | | |

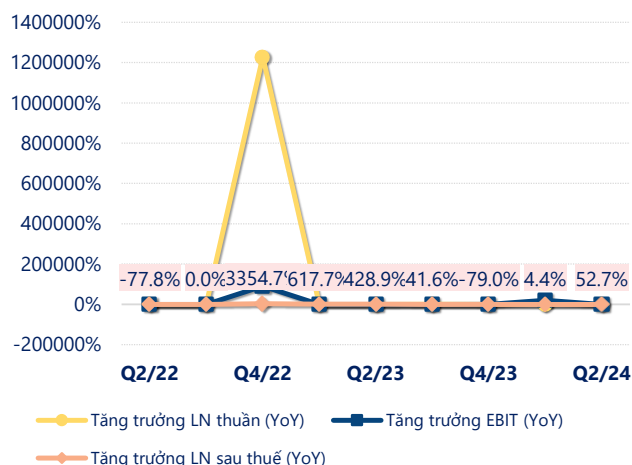
| | | |
|-----------------|-------------|--------|
| | 6T 2024 | |
| LN thuần | 4.55 | YoY |
| | | ▲ 13.8 |
| | | ▲ 149% |
| | tỷ VNĐ | |

| | | | |
|--------------------|-------------|---------|--------|
| | Q2/24 | | |
| LN sau thuế | 3.53 | QoQ | YoY |
| | | ▲ 3.60 | ▲ 11.5 |
| | | ▲ 5150% | ▲ 144% |
| | tỷ VNĐ | | |

| | | |
|--------------------|-------------|--------|
| | 6T 2024 | |
| LN sau thuế | 3.46 | YoY |
| | | ▲ 10.5 |
| | | ▲ 149% |
| | tỷ VNĐ | |

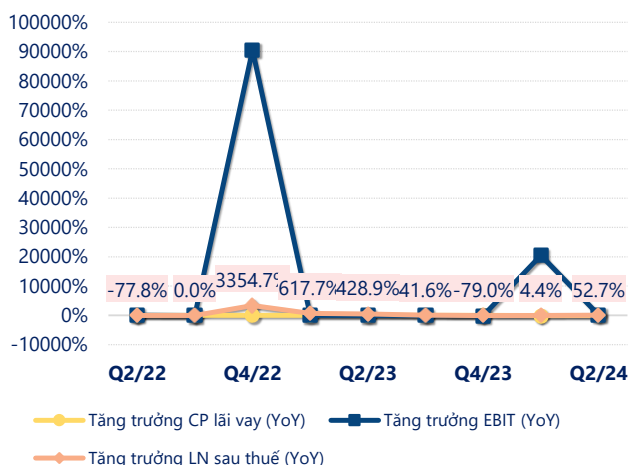


Tăng trưởng lợi nhuận



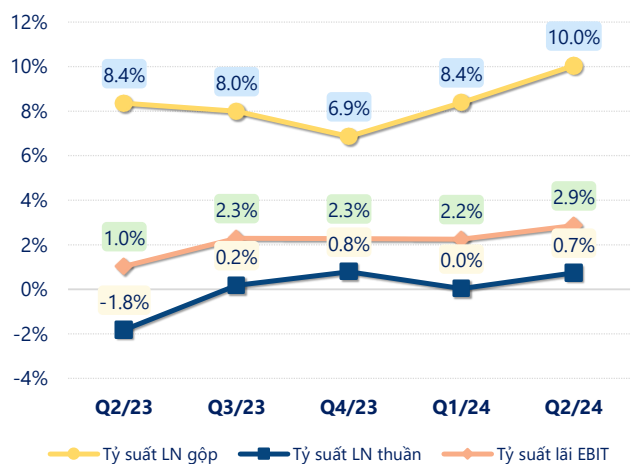
(Nguồn: fireant.vn)

Tăng trưởng chi phí



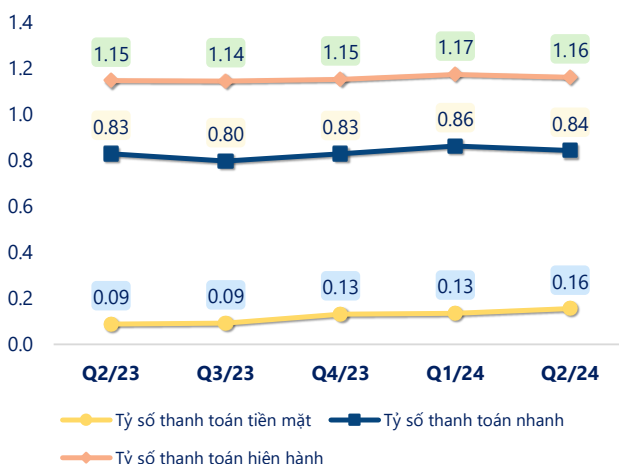
(Nguồn: fireant.vn)

Tỷ suất lợi nhuận



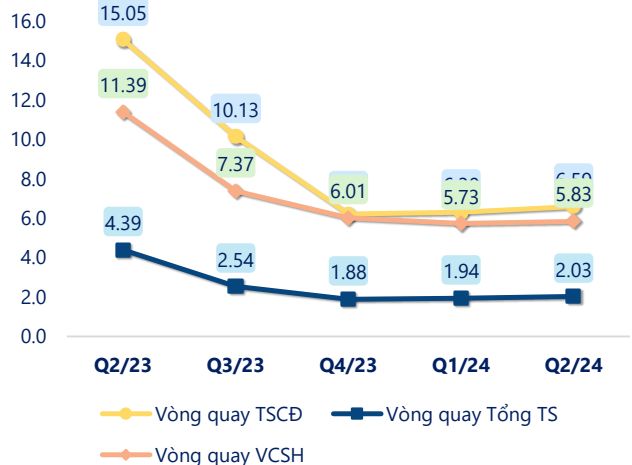
(Nguồn: fireant.vn)

Chỉ số thanh khoản



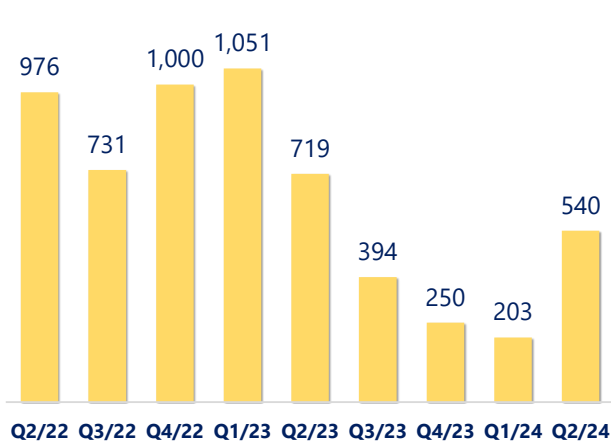
(Nguồn: fireant.vn)

Vòng quay tài sản



(Nguồn: fireant.vn)

EPS



(Nguồn: fireant.vn)

| KẾT QUẢ KINH DOANH (tỷ VNĐ) | Q2/24 | Q2/23 | Thay đổi YoY | 6T 2024 | 6T 2023 | Thay đổi YoY |
|--------------------------------|-------------|--------------|-----------------|--------------|--------------|-----------------|
| Doanh thu thuần | 590 | 558 | 5.8% | 1,153 | 1,232 | -6.4% |
| Giá vốn hàng bán | 531 | 511 | 3.9% | 1,046 | 1,125 | -6.9% |
| Lợi nhuận gộp | 59.3 | 46.6 | 27.2% | 106 | 108 | -1.1% |
| Doanh thu HĐTC | 0.01 | 0.02 | -38.6% | 4.00 | 0.12 | 3375% |
| Chi phí TC | 12.6 | 15.7 | -19.5% | 25.2 | 31.9 | -20.9% |
| Chi phí lãi vay | 12.4 | 15.5 | -19.9% | 24.9 | 31.5 | -21.1% |
| LN trong công ty LKLD | 0.15 | 0.18 | -15.7% | 0.14 | 0.99 | -86.3% |
| Chi phí bán hàng | 20.5 | 22.9 | -10.6% | 39.2 | 46.4 | -15.6% |
| Chi phí QLDN | 21.9 | 18.4 | 19.3% | 41.7 | 39.7 | 5.0% |
| LN thuần từ HĐKD | 4.39 | -10.1 | 143% | 4.55 | -9.20 | 149% |
| Lợi nhuận khác | 0.09 | 0.38 | -76.4% | 0.12 | 0.58 | -78.8% |
| LN trước thuế | 4.47 | -9.76 | 146% | 4.67 | -8.62 | 154% |
| Lợi nhuận sau thuế | 3.53 | -7.97 | 144% | 3.46 | -7.01 | 149% |
| LNST của CĐ cty mẹ | 3.12 | -3.60 | 187% | 3.92 | -1.87 | 310% |

(Nguồn: fireant.vn)

