

Ngày 28/06/2024	12,200 VNĐ		
Thay đổi	1 tháng	3 tháng	6 tháng
	-4.0%	-16.8%	-15.7%

	Q2/24	
ROE	5.9%	+/- YoY ▼ 0.2%

	Q2/24		
DT thuần	814	QoQ	YoY
		▲ 124 ▲ 17.9%	▲ 202 ▲ 33.0%
	tỷ VNĐ		

	6T 2024	
DT thuần	1,504	YoY
		▲ 352 ▲ 30.6%
	tỷ VNĐ	

	Q2/24		
LN gộp	342	QoQ	YoY
		▲ 7.00 ▲ 2.1%	▲ 53.0 ▲ 18.4%
	tỷ VNĐ		

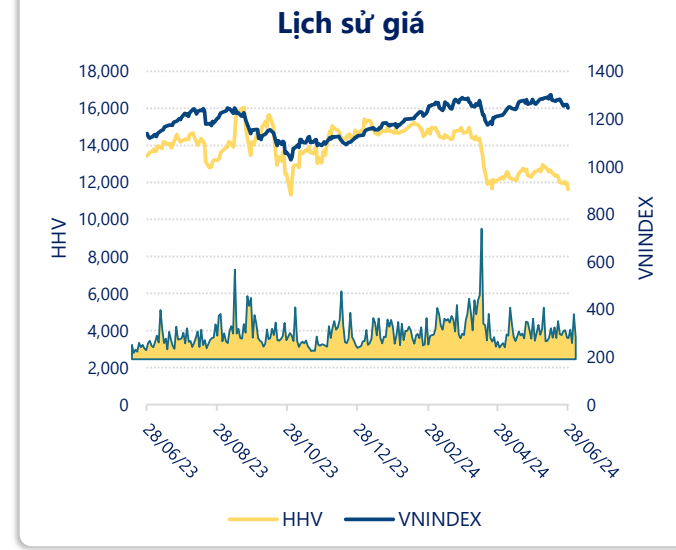
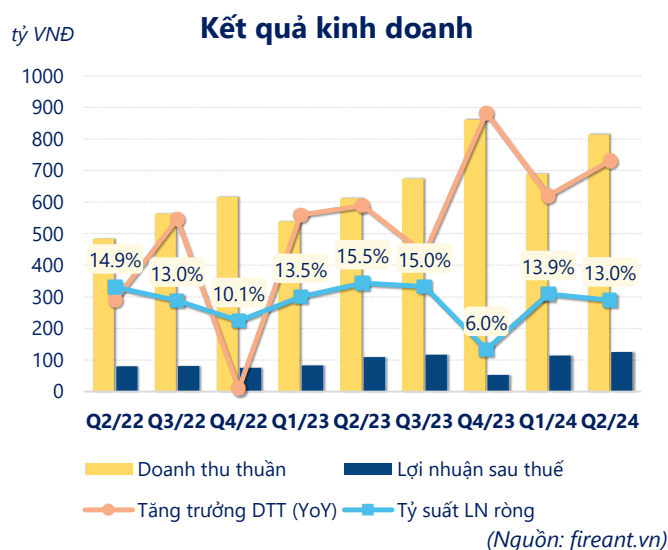
	6T 2024	
LN gộp	677	YoY
		▲ 130 ▲ 23.7%
	tỷ VNĐ	

	Q2/24		
LN thuần	147	QoQ	YoY
		▲ 16.0 ▲ 12.2%	▲ 19.0 ▲ 14.8%
	tỷ VNĐ		

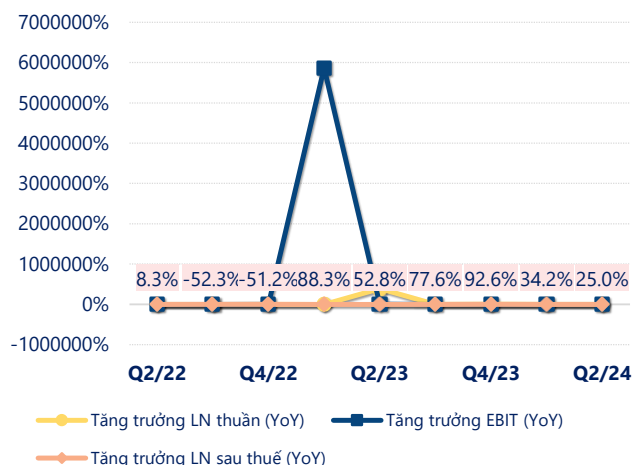
	6T 2024	
LN thuần	278	YoY
		▲ 54.0 ▲ 24.4%
	tỷ VNĐ	

	Q2/24		
LN sau thuế	125	QoQ	YoY
		▲ 11.0 ▲ 9.6%	▲ 16.0 ▲ 14.6%
	tỷ VNĐ		

	6T 2024	
LN sau thuế	239	YoY
		▲ 47.0 ▲ 24.3%
	tỷ VNĐ	

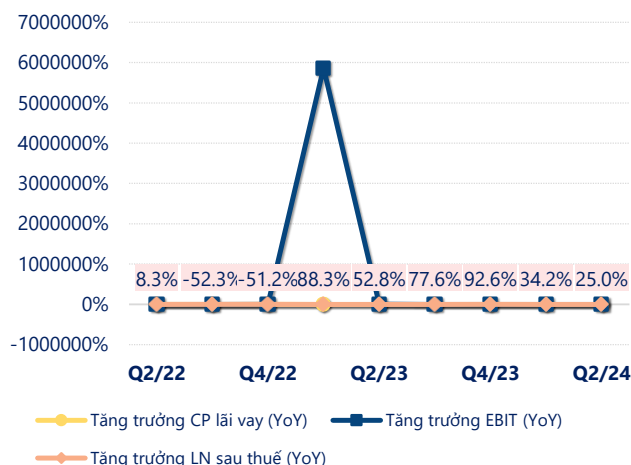


Tăng trưởng lợi nhuận



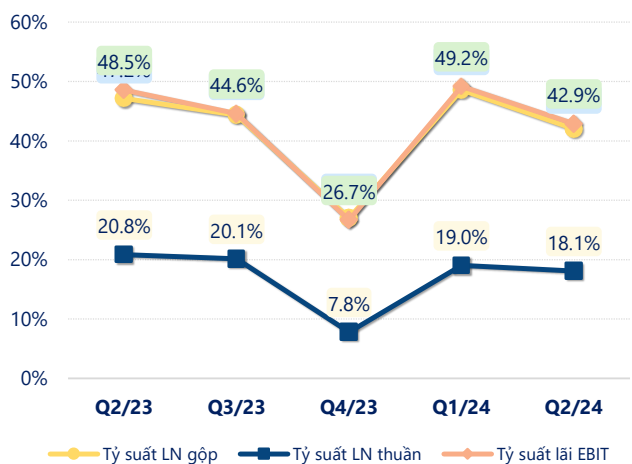
(Nguồn: fireant.vn)

Tăng trưởng chi phí



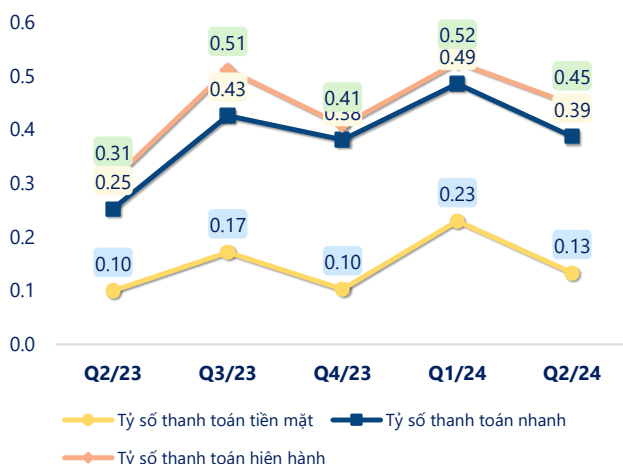
(Nguồn: fireant.vn)

Tỷ suất lợi nhuận



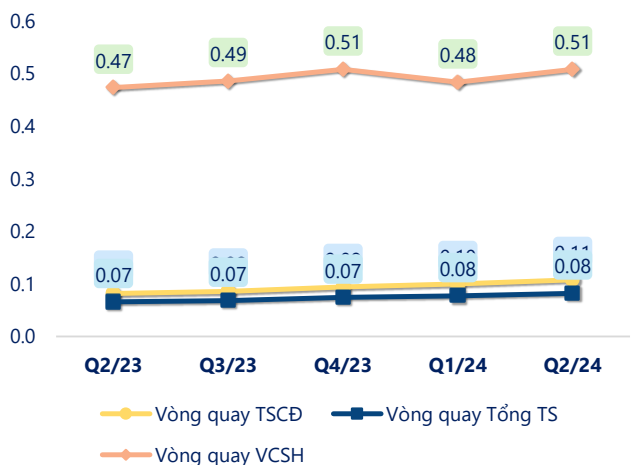
(Nguồn: fireant.vn)

Chỉ số thanh khoản



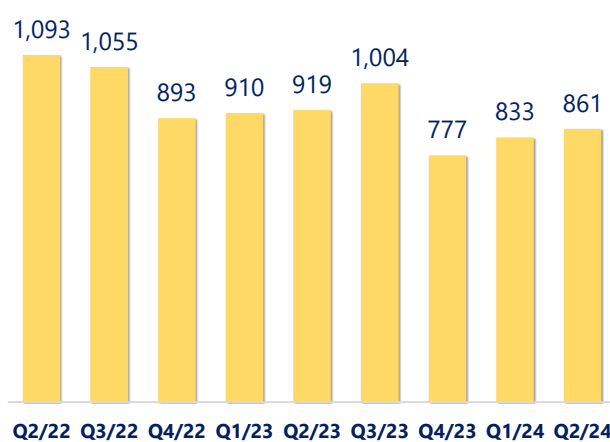
(Nguồn: fireant.vn)

Vòng quay tài sản



(Nguồn: fireant.vn)

EPS



(Nguồn: fireant.vn)

KẾT QUẢ KINH DOANH (tỷ VNĐ)	Q2/24	Q2/23	Thay đổi YoY	6T 2024	6T 2023	Thay đổi YoY
Doanh thu thuần	814	612	33.0%	1,504	1,152	30.6%
Giá vốn hàng bán	472	324	45.5%	826	604	36.8%
Lợi nhuận gộp	342	289	18.4%	677	547	23.7%
Doanh thu HĐTC	11.2	13.3	-15.9%	18.5	17.0	8.6%
Chi phí TC	203	176	15.3%	411	339	21.1%
Chi phí lãi vay	203	171	18.7%	411	335	22.9%
LN trong công ty LKLD	16.3	14.4	12.9%	30.2	27.6	9.6%
Chi phí bán hàng	0	0.00		0	0	
Chi phí QLDN	19.7	12.9	52.7%	36.6	29.1	26.2%
LN thuần từ HĐKD	147	128	14.8%	278	224	24.4%
Lợi nhuận khác	-0.84	-1.41	40.4%	-0.98	-1.96	50.0%
LN trước thuế	146	126	16.0%	277	222	25.0%
Lợi nhuận sau thuế	125	109	14.6%	239	192	24.3%
LNST của CĐ cty mẹ	106	94.7	11.8%	202	168	20.5%

(Nguồn: fireant.vn)

