

Ngày 28/06/2024	3,280 VNĐ		
Thay đổi	1 tháng	3 tháng	6 tháng
	0.9%	11.9%	5.8%

	Q2/24	
ROE	0.7%	+/- YoY ▲ 4.1%

	Q2/24		
DT thuần	76.7	QoQ ▲ 33.2	YoY ▲ 12.4
		▲ 76.3%	▲ 19.2%
	tỷ VNĐ		

	6T 2024	
DT thuần	120	YoY ▼ 18.0
		▼ 13.1%
	tỷ VNĐ	

	Q2/24		
LN gộp	0.33	QoQ ▼ 11.6	YoY ▲ 2.11
		▼ 97.3%	▲ 118%
	tỷ VNĐ		

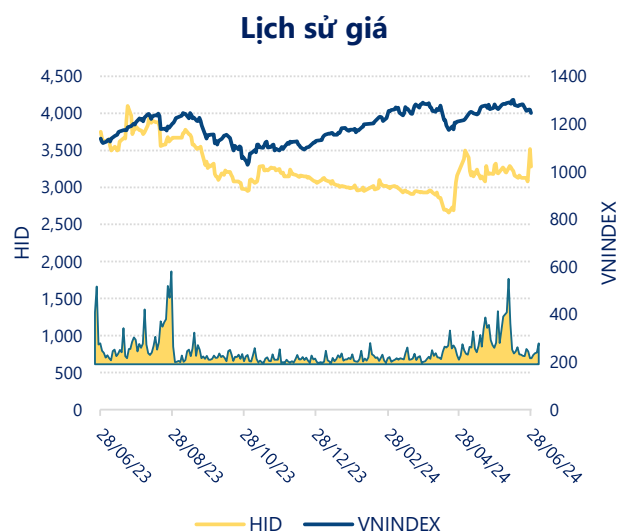
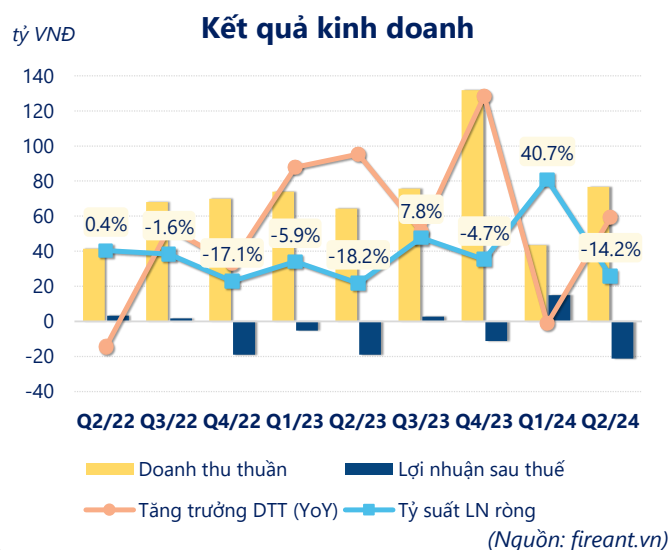
	6T 2024	
LN gộp	12.3	YoY ▼ 0.80
		▼ 6.0%
	tỷ VNĐ	

	Q2/24		
LN thuần	-20.6	QoQ ▼ 38.3	YoY ▼ 1.40
		▼ 217%	▼ 7.4%
	tỷ VNĐ		

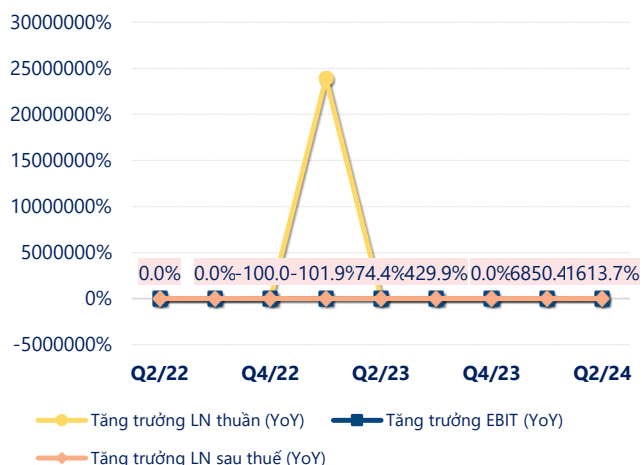
	6T 2024	
LN thuần	-2.96	YoY ▲ 21.8
		▲ 88.1%
	tỷ VNĐ	

	Q2/24		
LN sau thuế	-21.3	QoQ ▼ 36.2	YoY ▼ 2.20
		▼ 243%	▼ 11.3%
	tỷ VNĐ		

	6T 2024	
LN sau thuế	-6.33	YoY ▲ 18.0
		▲ 74.0%
	tỷ VNĐ	

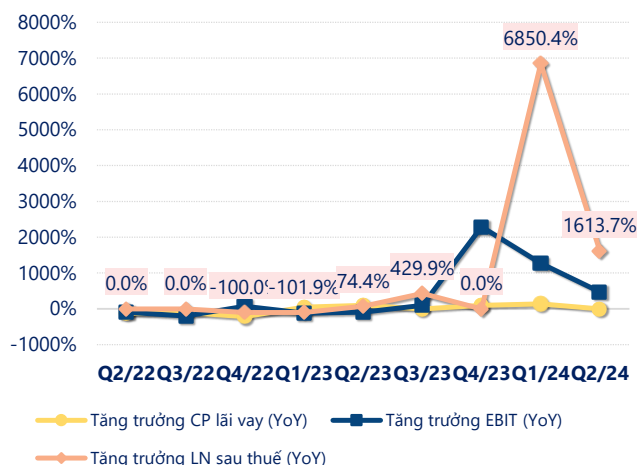


Tăng trưởng lợi nhuận



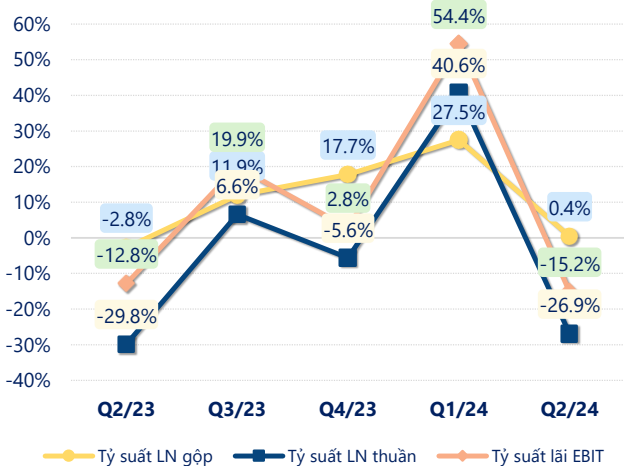
(Nguồn: fireant.vn)

Tăng trưởng chi phí



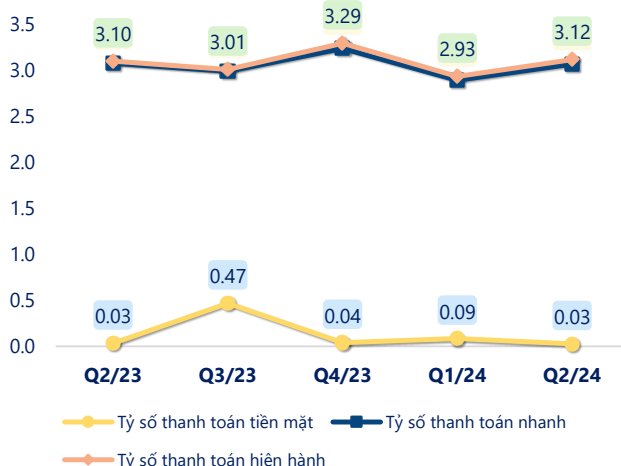
(Nguồn: fireant.vn)

Tỷ suất lợi nhuận



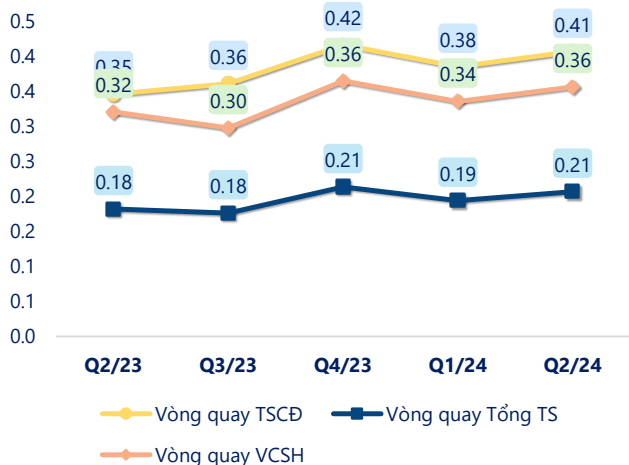
(Nguồn: fireant.vn)

Chỉ số thanh khoản



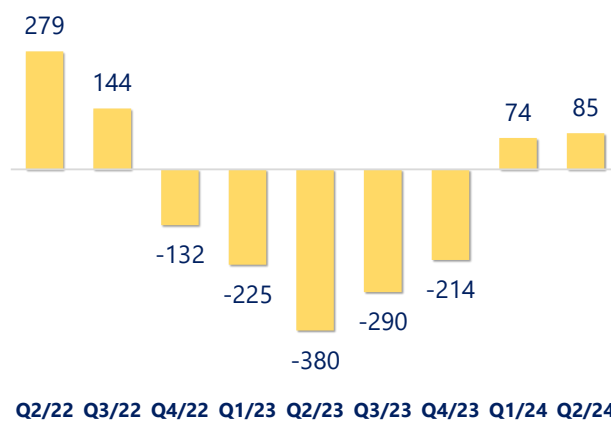
(Nguồn: fireant.vn)

Vòng quay tài sản



(Nguồn: fireant.vn)

EPS



(Nguồn: fireant.vn)

KẾT QUẢ KINH DOANH (tỷ VNĐ)	Q2/24	Q2/23	Thay đổi YoY	6T 2024	6T 2023	Thay đổi YoY
Doanh thu thuần	76.7	64.3	19.2%	120	138	-13.1%
Giá vốn hàng bán	76.3	66.1	15.5%	108	125	-13.9%
Lợi nhuận gộp	0.33	-1.78	118%	12.3	13.1	-6.0%
Doanh thu HĐTC	4.33	0.00		36.1	-2.56	1507%
Chi phí TC	20.9	12.2	70.9%	33.5	23.1	45.4%
Chi phí lãi vay	9.14	10.8	-15.4%	15.6	19.7	-20.8%
LN trong công ty LKLD	0	0.00		0.44	-1.17	137%
Chi phí bán hàng	0	0.00		0	0	
Chi phí QLDN	4.43	5.23	-15.3%	18.2	11.1	64.7%
LN thuần từ HĐKD	-20.6	-19.2	-7.4%	-2.96	-24.8	88.1%
Lợi nhuận khác	-0.15	0.14	-204%	-0.62	0.50	-224%
LN trước thuế	-20.8	-19.0	-9.3%	-3.58	-24.3	85.3%
Lợi nhuận sau thuế	-21.3	-19.1	-11.3%	-6.33	-24.3	74.0%
LNST của CĐ cty mẹ	-10.9	-11.7	7.3%	6.85	-16.1	143%

(Nguồn: fireant.vn)

