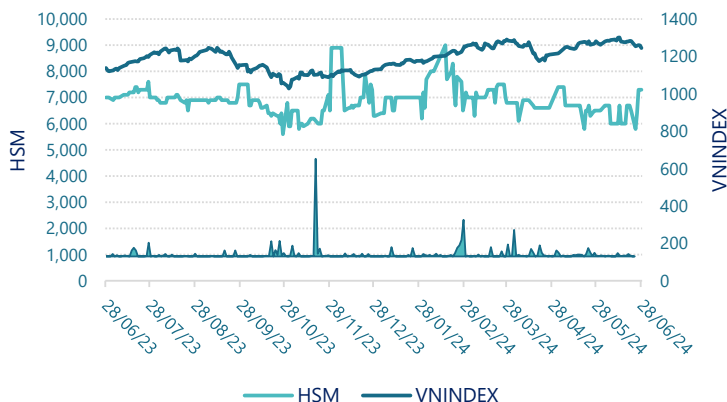


Tổng CTCP Dệt May Hà Nội (UPCOM: HSM)

Lịch sử giá



Thông tin giao dịch 28/06/2024

Giá hiện tại (VNĐ)	7,300
Cao nhất 52 tuần (VNĐ)	9,000
Thấp nhất 52 tuần (VNĐ)	5,600
SL cổ phiếu LH	20,500,000
KLGD BQ 20 phiên (CP)	2,225
% sở hữu nước ngoài	0.0%
Vốn điều lệ (tỷ VNĐ)	
Vốn hóa (tỷ VNĐ)	150
P/E	-0.9
EPS	-7,920

DT thuần

Q2/24

276

tỷ VNĐ

QoQ: ▲ 19.0 | 7.3%

YoY: ▼ 63.0 | -18.6%

LN sau thuế

Q2/24

-53.8

tỷ VNĐ

QoQ: ▼ 9.30 | -20.9%

YoY: ▼ 43.7 | -433%

Tỷ suất lãi EBIT

Q2/24

-15.0%

+/- YoY: ▼ 16.0%

DT thuần

6T 2024

532

tỷ VNĐ

YoY: ▼ 124 | -18.8%

LN sau thuế

6T 2024

-98.3

tỷ VNĐ

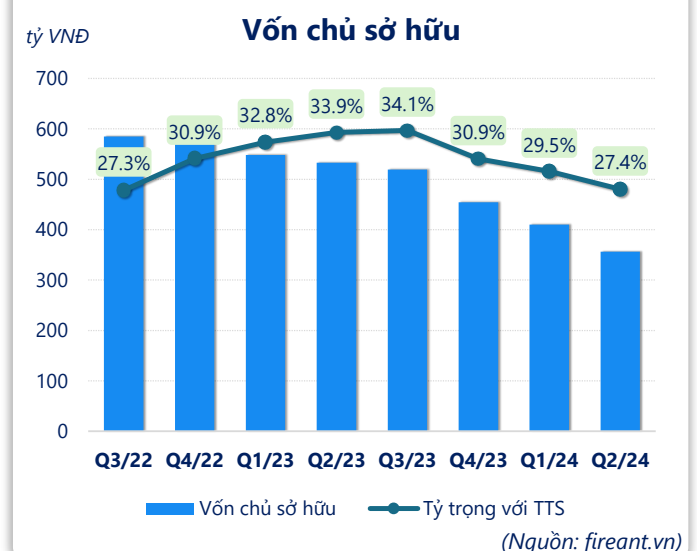
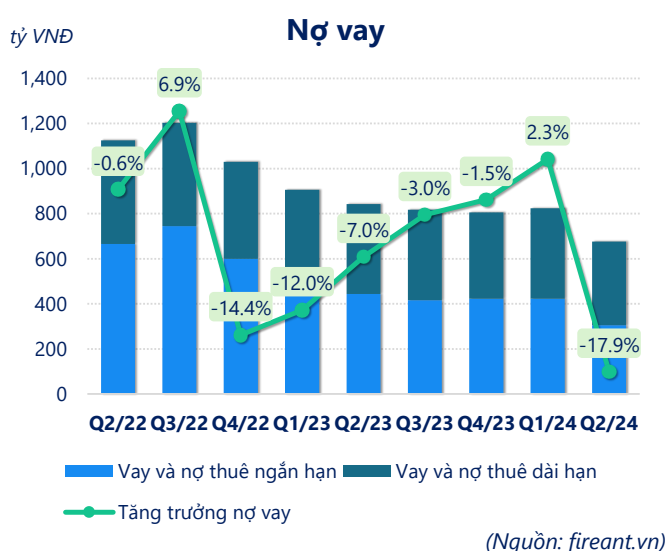
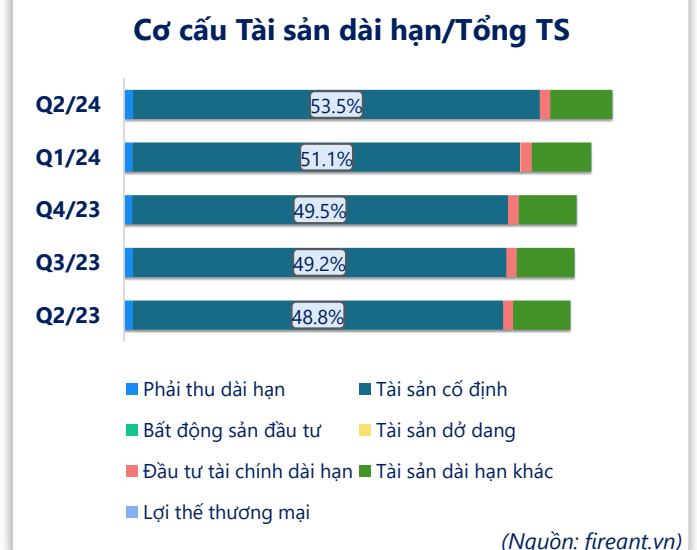
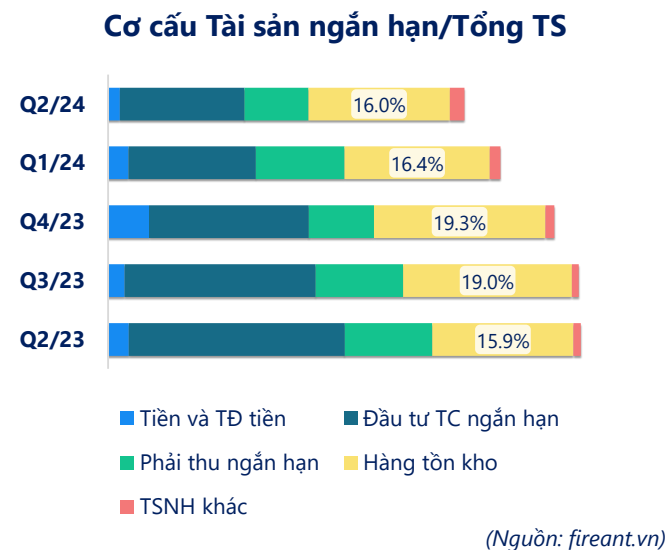
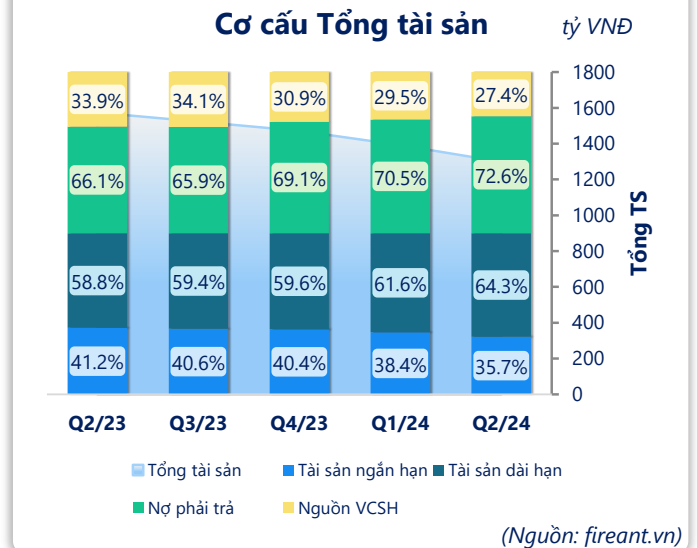
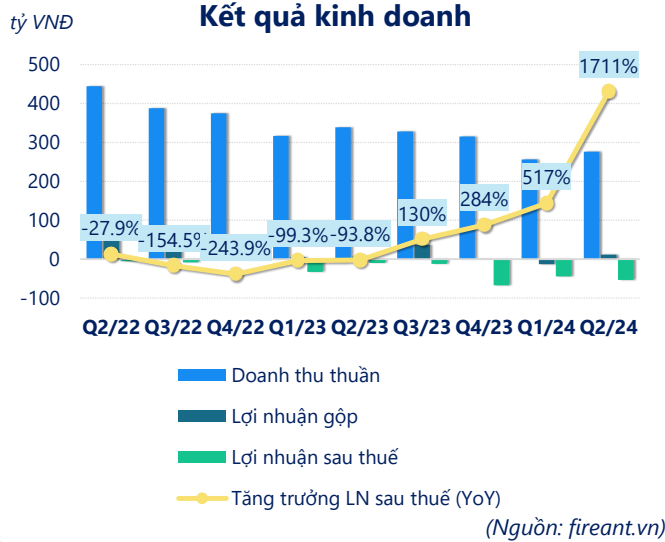
YoY: ▼ 55.7 | -131%

ROE

Q2/24

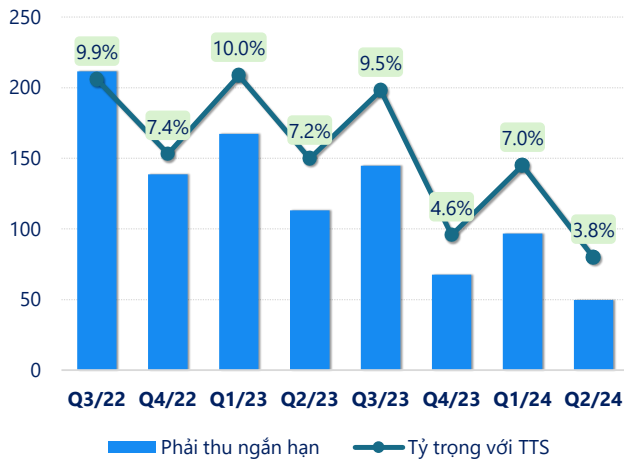
-36.5%

+/- YoY: ▼ 27.5%



tỷ VNĐ

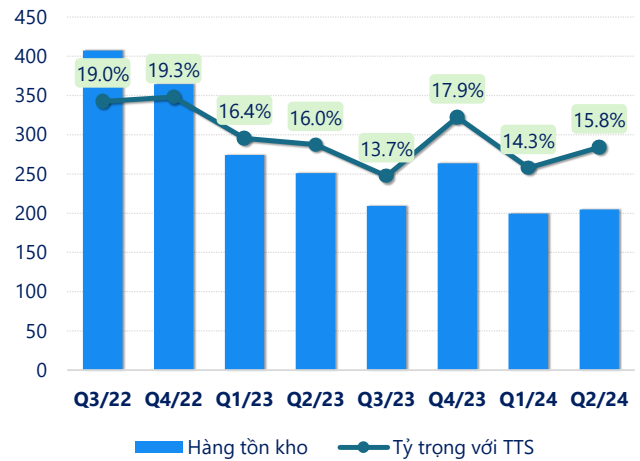
Phải thu ngắn hạn



(Nguồn: fireant.vn)

tỷ VNĐ

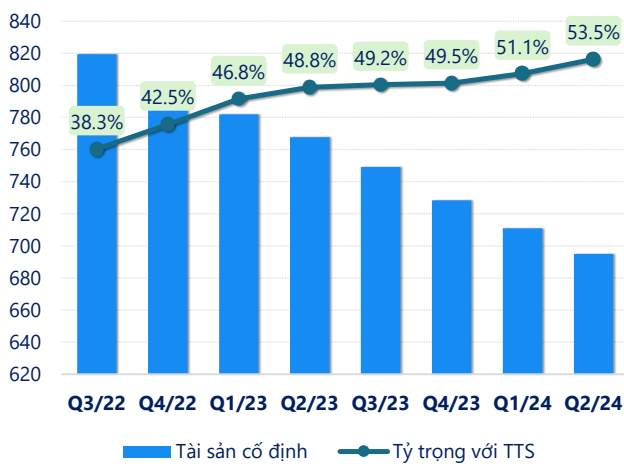
Hàng tồn kho



(Nguồn: fireant.vn)

tỷ VNĐ

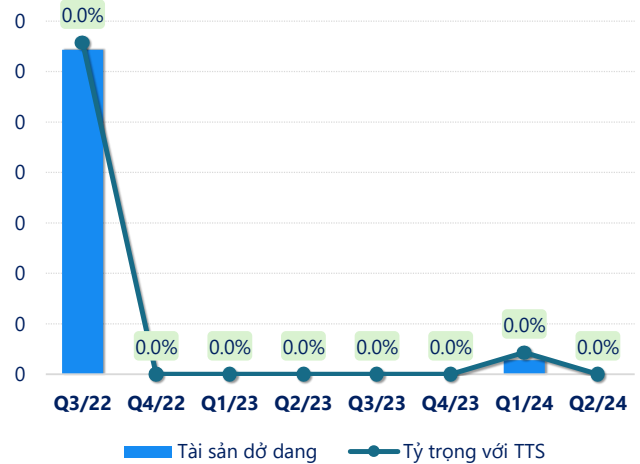
Tài sản cố định



(Nguồn: fireant.vn)

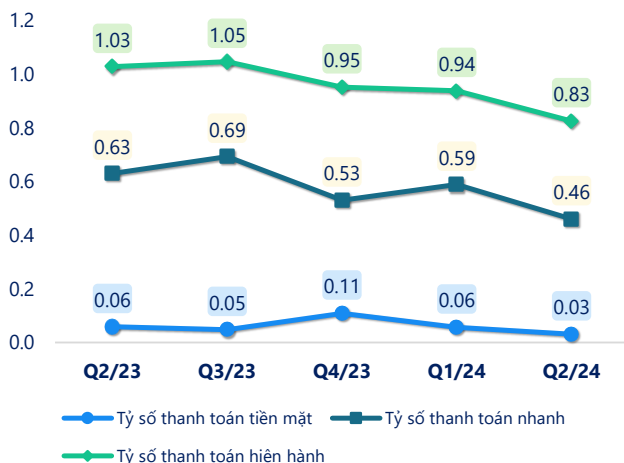
tỷ VNĐ

Tài sản dở dang



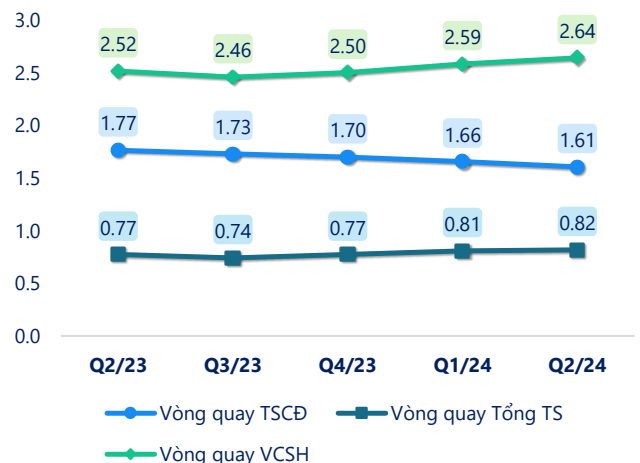
(Nguồn: fireant.vn)

Chỉ số thanh khoản



(Nguồn: fireant.vn)

Vòng quay tài sản



(Nguồn: fireant.vn)

CÂN ĐỐI KẾ TOÁN (tỷ VNĐ)	Q2/23	Q3/23	Q4/23	Q1/24	Q2/24
Tổng tài sản	1,574	1,522	1,472	1,391	1,298
Tài sản ngắn hạn	648	619	595	535	463
Tiền và tương đương tiền	36.8	28.1	67.8	32.1	17.3
Đầu tư tài chính ngắn hạn	221	212	173	186	171
Phải thu ngắn hạn	113	145	67.5	96.7	49.7
Hàng tồn kho	251	209	264	199	205
Tài sản ngắn hạn khác	25.8	24.4	22.9	21.0	20.1
Tài sản dài hạn	925	904	877	857	835
Phải thu dài hạn	18.1	17.5	15.8	15.7	15.5
Tài sản cố định	768	749	728	711	695
Bất động sản đầu tư	0	0	0	0	0
Tài sản dở dang	0	0	0	0.01	0
Đầu tư tài chính dài hạn	20.6	20.7	20.7	20.8	17.9
Tài sản dài hạn khác	118	116	112	109	106
Lợi thế thương mại	0.27	0.22	0.18	0.31	0.27
Nợ phải trả	1,040	1,003	1,018	982	942
Nợ ngắn hạn	631	591	625	570	561
Vay và nợ thuê ngắn hạn	443	416	422	422	305
Phải trả người bán ngắn hạn	95.8	80.6	121	79.5	177
Nợ dài hạn	409	412	393	411	381
Vay và nợ thuê dài hạn	400	402	383	402	372
Nguồn vốn chủ sở hữu	533	519	454	410	356
Vốn chủ sở hữu	533	519	454	410	356
Vốn điều lệ	205	205	205	205	205
Kinh phí và quỹ khác	0	0	0	0	0

(Nguồn: fireant.vn)