

Ngày <b>28/06/2024</b>	<b>24,400 VNĐ</b>		
<b>Thay đổi</b>	1 tháng	3 tháng	6 tháng
	<b>-1.6%</b>	<b>-16.2%</b>	<b>-1.6%</b>

	Q2/24	
<b>ROE</b>	<b>8.4%</b>	<b>#VALUE!</b>

	Q2/24		
<b>DT thuần</b>	<b>32.7</b>	QoQ	YoY
		▼ 0.10	▼ 0.30
	tỷ VNĐ	▼ 0.3%	▼ 0.9%

	6T 2024	
<b>DT thuần</b>	<b>65.5</b>	
	tỷ VNĐ	

	Q2/24		
<b>LN gộp</b>	<b>16.2</b>	QoQ	YoY
		▲ 0.50	▲ 0.60
	tỷ VNĐ	▲ 2.9%	▲ 3.5%

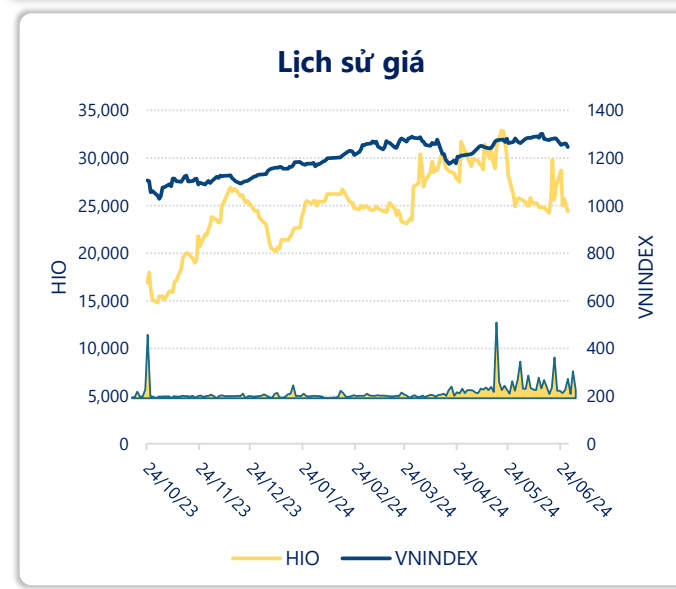
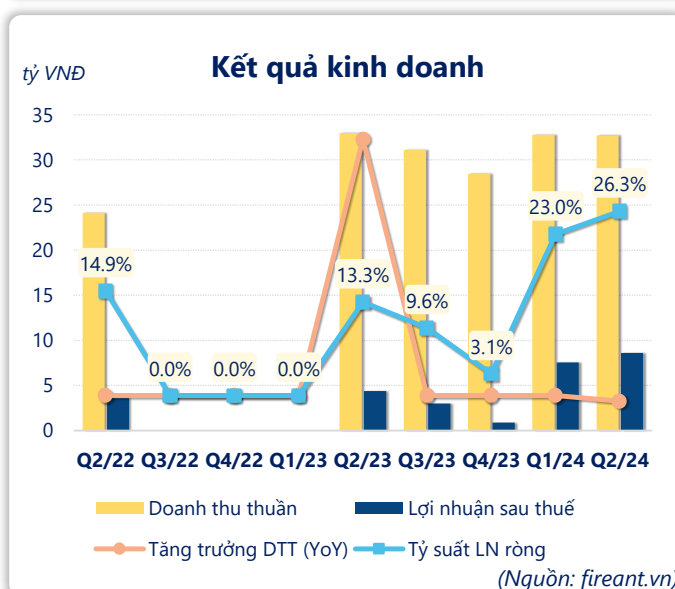
	6T 2024	
<b>LN gộp</b>	<b>31.8</b>	
	tỷ VNĐ	

	Q2/24		
<b>LN thuần</b>	<b>9.05</b>	QoQ	YoY
		▲ 1.55	▲ 4.06
	tỷ VNĐ	▲ 20.6%	▲ 81.3%

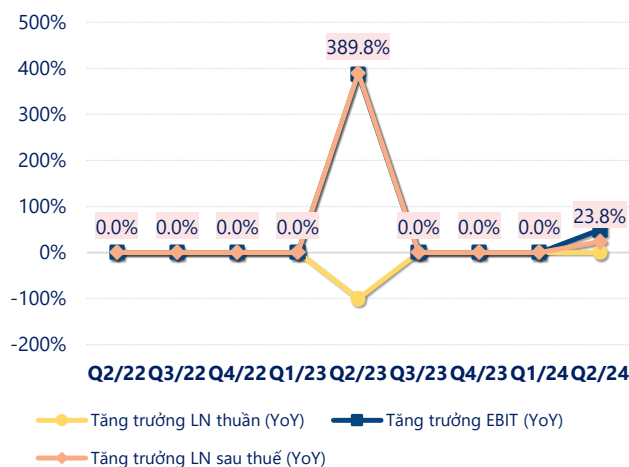
	6T 2024	
<b>LN thuần</b>	<b>16.5</b>	
	tỷ VNĐ	

	Q2/24		
<b>LN sau thuế</b>	<b>8.59</b>	QoQ	YoY
		▲ 1.06	▲ 4.20
	tỷ VNĐ	▲ 14.0%	▲ 95.6%

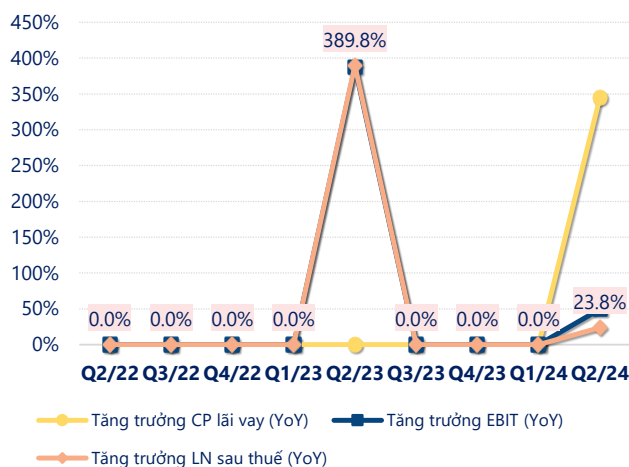
	6T 2024	
<b>LN sau thuế</b>	<b>16.1</b>	
	tỷ VNĐ	



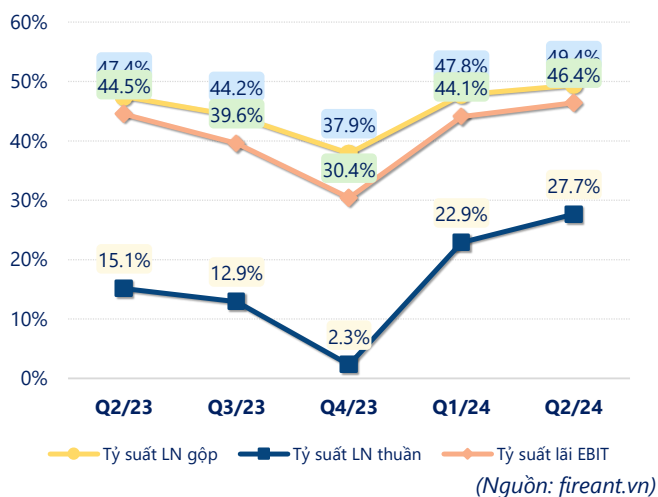
### Tăng trưởng lợi nhuận



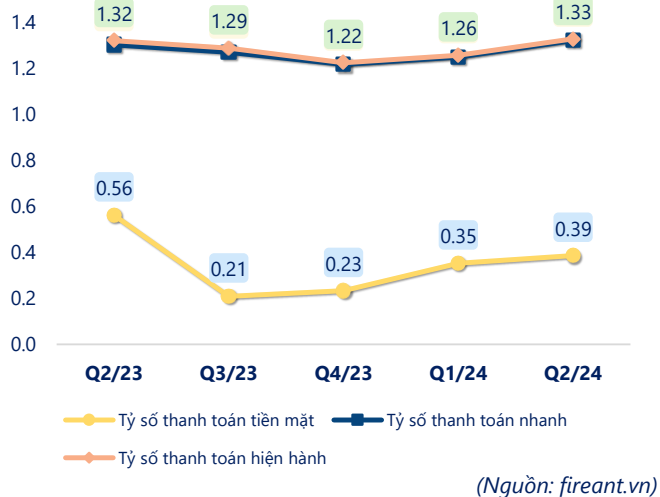
### Tăng trưởng chi phí



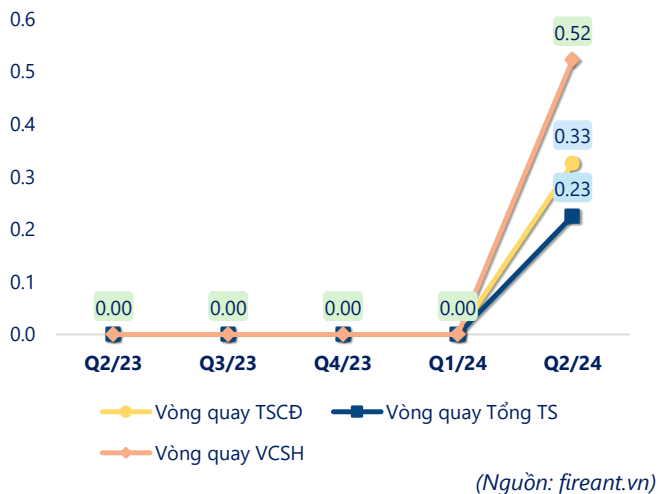
### Tỷ suất lợi nhuận



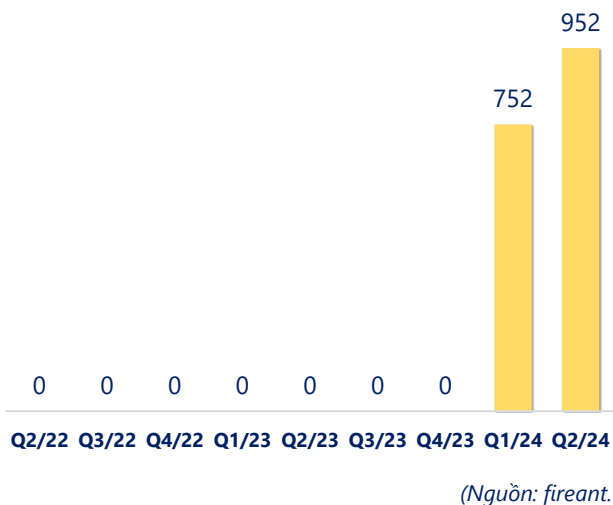
### Chỉ số thanh khoản



### Vòng quay tài sản



### EPS



KẾT QUẢ KINH DOANH (tỷ VNĐ)	Q2/24	Q2/23	Thay đổi YoY	6T 2024	6T 2023	Thay đổi YoY
<b>Doanh thu thuần</b>	<b>32.7</b>	<b>33.0</b>	<b>-0.9%</b>	<b>65.5</b>		
Giá vốn hàng bán	16.6	17.3	-4.3%	33.7		
<b>Lợi nhuận gộp</b>	<b>16.2</b>	<b>15.6</b>	<b>3.5%</b>	<b>31.8</b>		
Doanh thu HĐTC	0.79	0.69	15.0%	0.80		
Chi phí TC	6.29	9.74	-35.5%	13.1		
<b>Chi phí lãi vay</b>	<b>6.14</b>	<b>9.74</b>	<b>-36.9%</b>	<b>12.9</b>		
LN trong công ty LKLD	<b>0.21</b>	<b>-0.09</b>	<b>334%</b>	<b>0.50</b>		
Chi phí bán hàng	0	0.00		0		
Chi phí QLDN	<b>1.82</b>	<b>1.52</b>	<b>20.0%</b>	<b>3.51</b>		
<b>LN thuần từ HĐKD</b>	<b>9.05</b>	<b>4.99</b>	<b>81.3%</b>	<b>16.5</b>		
Lợi nhuận khác	<b>-0.01</b>	<b>-0.06</b>	<b>89.2%</b>	<b>0.21</b>		
<b>LN trước thuế</b>	<b>9.04</b>	<b>4.93</b>	<b>83.4%</b>	<b>16.8</b>		
<b>Lợi nhuận sau thuế</b>	<b>8.59</b>	<b>4.39</b>	<b>95.6%</b>	<b>16.1</b>		
<b>LNST của CĐ cty mẹ</b>	<b>8.59</b>	<b>4.39</b>	<b>95.6%</b>	<b>16.1</b>		

(Nguồn: fireant.vn)

