

Ngày 28/06/2024	13,800 VNĐ		
Thay đổi	1 tháng	3 tháng	6 tháng
	0.7%	1.5%	-7.4%

	Q2/24	
ROE	5.0%	+/- YoY ▲ 3.1%

	Q2/24		
DT thuần	27.3	QoQ	YoY
		▲ 4.70	▲ 7.30
		▲ 21.0%	▲ 36.7%
	tỷ VNĐ		

	6T 2024	
DT thuần	50.0	YoY
		▲ 11.2
		▲ 28.8%
	tỷ VNĐ	

	Q2/24		
LN gộp	5.01	QoQ	YoY
		▲ 0.38	▲ 1.35
		▲ 8.3%	▲ 37.0%
	tỷ VNĐ		

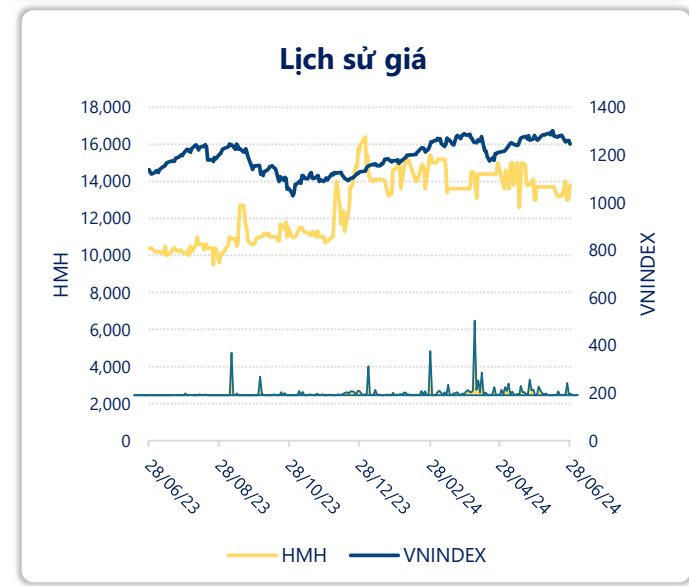
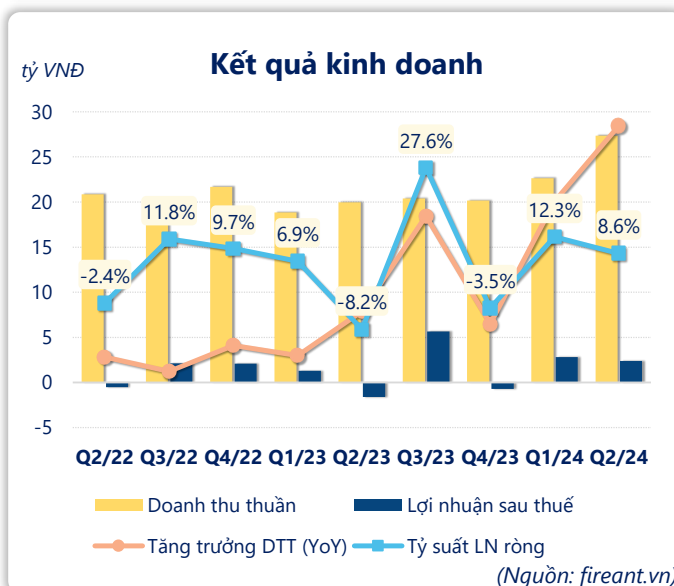
	6T 2024	
LN gộp	9.65	YoY
		▲ 3.06
		▲ 46.4%
	tỷ VNĐ	

	Q2/24		
LN thuần	2.69	QoQ	YoY
		▲ 0.01	▲ 3.51
		▲ 0.3%	▲ 428%
	tỷ VNĐ		

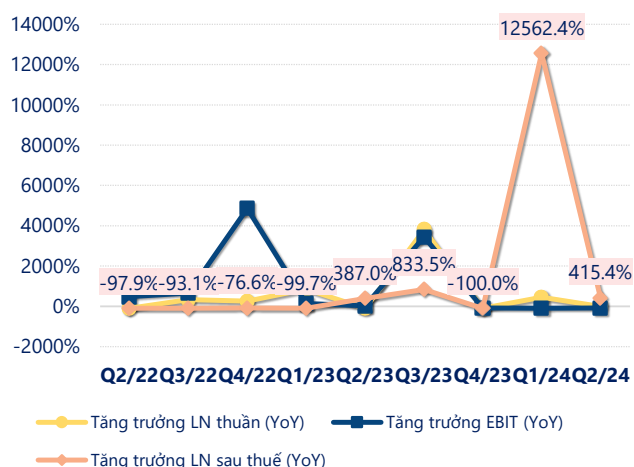
	6T 2024	
LN thuần	5.36	YoY
		▲ 4.90
		▲ 1071%
	tỷ VNĐ	

	Q2/24		
LN sau thuế	2.38	QoQ	YoY
		▼ 0.42	▲ 4.00
		▼ 15.1%	▲ 247%
	tỷ VNĐ		

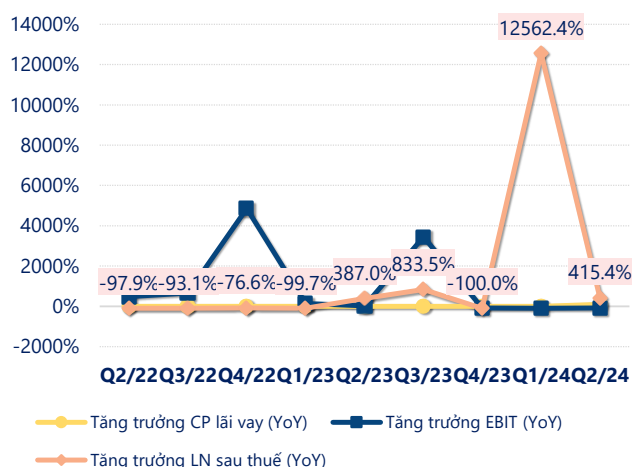
	6T 2024	
LN sau thuế	5.18	YoY
		▲ 5.49
		▲ 1764%
	tỷ VNĐ	



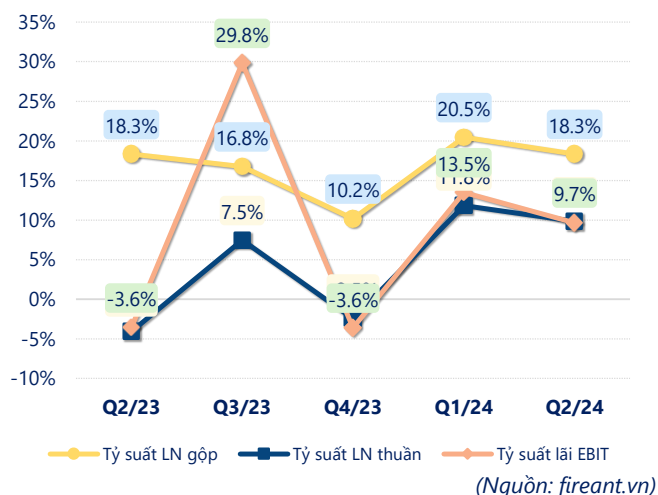
Tăng trưởng lợi nhuận



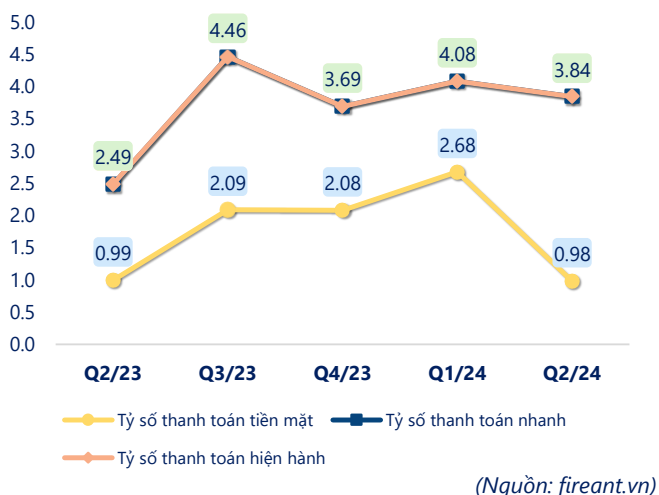
Tăng trưởng chi phí



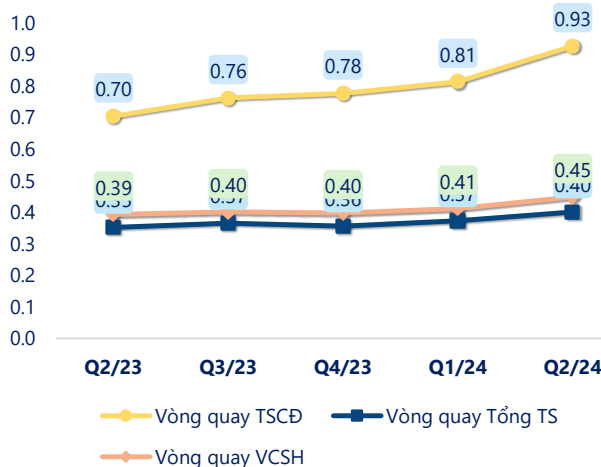
Tỷ suất lợi nhuận



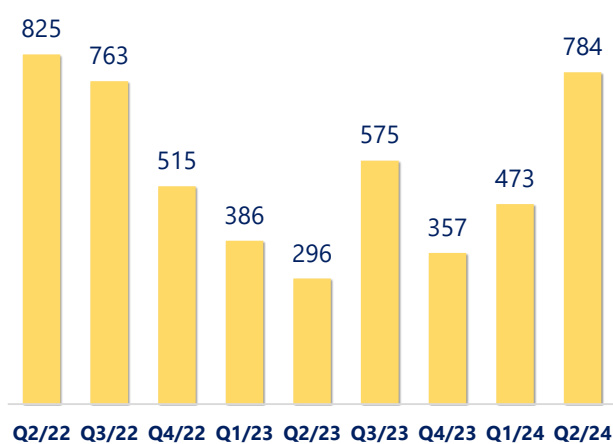
Chỉ số thanh khoản



Vòng quay tài sản



EPS



KẾT QUẢ KINH DOANH (tỷ VNĐ)	Q2/24	Q2/23	Thay đổi YoY	6T 2024	6T 2023	Thay đổi YoY
Doanh thu thuần	27.3	20.0	36.7%	50.0	38.8	28.8%
Giá vốn hàng bán	22.3	16.3	37.0%	40.3	32.2	25.2%
Lợi nhuận gộp	5.01	3.66	37.0%	9.65	6.59	46.4%
Doanh thu HĐTC	0.30	0.52	-41.5%	0.78	0.97	-19.8%
Chi phí TC	0.14	0.09	60.7%	0.21	0.34	-39.0%
Chi phí lãi vay	0	0.43	-100%	0	0.43	-100%
LN trong công ty LKLD	0	-0.04	100%	0	-0.04	100%
Chi phí bán hàng	0	0.00		0	0	
Chi phí QLDN	2.48	4.86	-48.9%	4.85	6.71	-27.8%
LN thuần từ HĐKD	2.69	-0.82	428%	5.36	0.46	1071%
Lợi nhuận khác	-0.05	-0.33	86.0%	0.33	-0.29	216%
LN trước thuế	2.64	-1.15	330%	5.70	0.17	3230%
Lợi nhuận sau thuế	2.38	-1.62	247%	5.18	-0.31	1764%
LNST của CĐ cty mẹ	2.36	-1.64	244%	5.14	-0.35	1570%

(Nguồn: fireant.vn)

