

Ngày <b>28/06/2024</b>	<b>6,700 VNĐ</b>		
<b>Thay đổi</b>	1 tháng	3 tháng	6 tháng
	<b>-10.7%</b>	<b>8.1%</b>	<b>6.3%</b>

	Q2/24	
<b>ROE</b>	<b>6.1%</b>	+/- YoY <b>▲ 0.1%</b>

	Q2/24		
<b>DT thuần</b>	<b>207</b>	QoQ	YoY
		▲ 139	▼ 74.0
		▲ 206%	▼ 26.3%
	tỷ VNĐ		

	6T 2024	
<b>DT thuần</b>	<b>275</b>	YoY
		▼ 252
		▼ 47.8%
	tỷ VNĐ	

	Q2/24		
<b>LN gộp</b>	<b>82.0</b>	QoQ	YoY
		▲ 50.2	▼ 4.40
		▲ 158%	▼ 5.1%
	tỷ VNĐ		

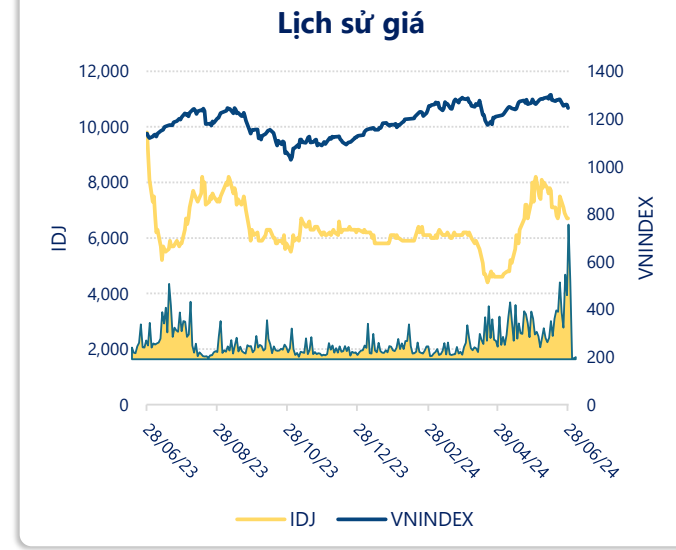
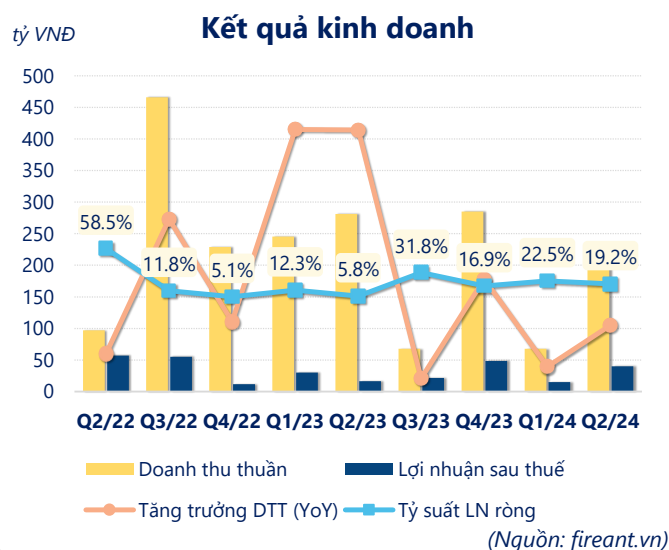
	6T 2024	
<b>LN gộp</b>	<b>114</b>	YoY
		▼ 46.0
		▼ 28.8%
	tỷ VNĐ	

	Q2/24		
<b>LN thuần</b>	<b>42.6</b>	QoQ	YoY
		▲ 32.3	▲ 34.7
		▲ 314%	▲ 440%
	tỷ VNĐ		

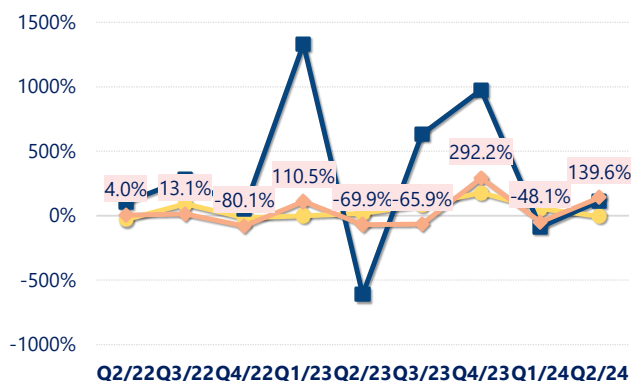
	6T 2024	
<b>LN thuần</b>	<b>52.9</b>	YoY
		▲ 7.70
		▲ 17.2%
	tỷ VNĐ	

	Q2/24		
<b>LN sau thuế</b>	<b>39.9</b>	QoQ	YoY
		▲ 24.7	▲ 23.6
		▲ 162%	▲ 145%
	tỷ VNĐ		

	6T 2024	
<b>LN sau thuế</b>	<b>55.1</b>	YoY
		▲ 8.60
		▲ 18.4%
	tỷ VNĐ	



## Tăng trưởng lợi nhuận

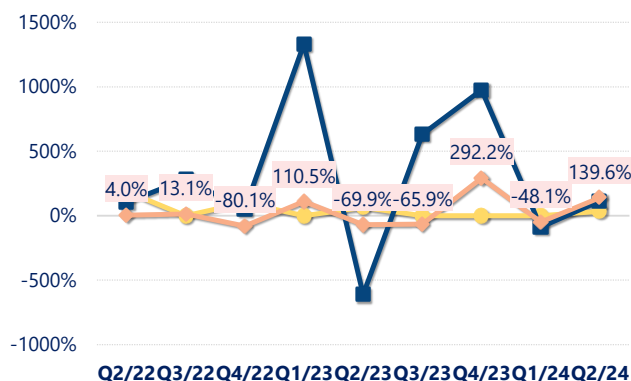


Q2/22 Q3/22 Q4/22 Q1/23 Q2/23 Q3/23 Q4/23 Q1/24 Q2/24

— Tăng trưởng LN thuần (YoY) — Tăng trưởng EBIT (YoY)  
— Tăng trưởng LN sau thuế (YoY)

(Nguồn: fireant.vn)

## Tăng trưởng chi phí

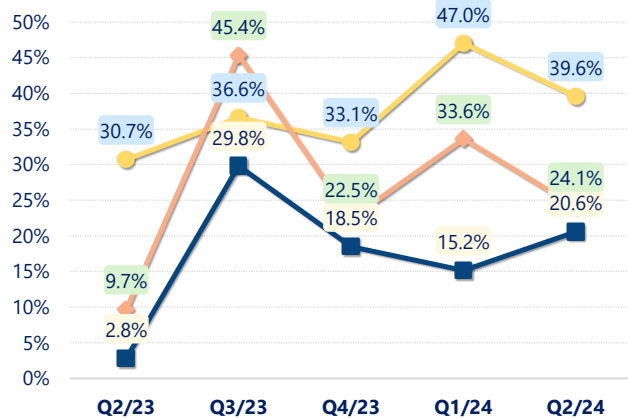


Q2/22 Q3/22 Q4/22 Q1/23 Q2/23 Q3/23 Q4/23 Q1/24 Q2/24

— Tăng trưởng CP lãi vay (YoY) — Tăng trưởng EBIT (YoY)  
— Tăng trưởng LN sau thuế (YoY)

(Nguồn: fireant.vn)

## Tỷ suất lợi nhuận

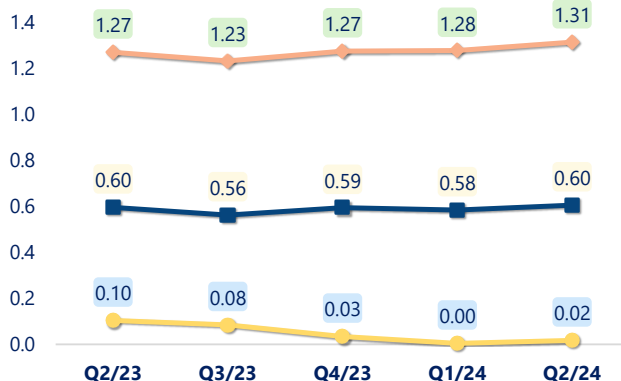


Q2/23 Q3/23 Q4/23 Q1/24 Q2/24

— Tỷ suất LN gộp — Tỷ suất LN thuần — Tỷ suất lãi EBIT

(Nguồn: fireant.vn)

## Chỉ số thanh khoản

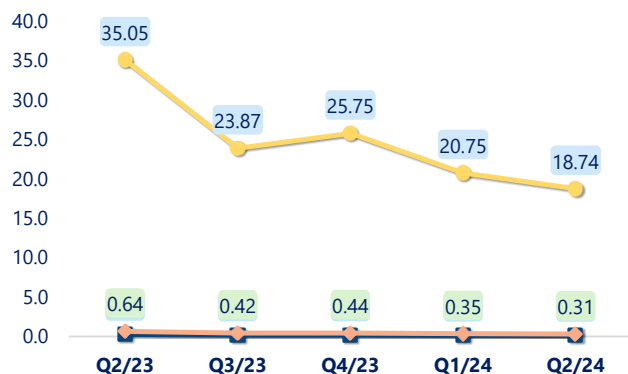


Q2/23 Q3/23 Q4/23 Q1/24 Q2/24

— Tỷ số thanh toán tiền mặt — Tỷ số thanh toán nhanh  
— Tỷ số thanh toán hiện hành

(Nguồn: fireant.vn)

## Vòng quay tài sản

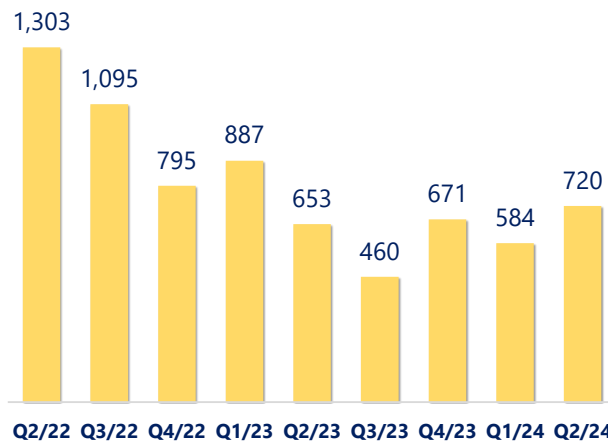


Q2/23 Q3/23 Q4/23 Q1/24 Q2/24

— Vòng quay TSCĐ — Vòng quay Tổng TS  
— Vòng quay VCSH

(Nguồn: fireant.vn)

## EPS



Q2/22 Q3/22 Q4/22 Q1/23 Q2/23 Q3/23 Q4/23 Q1/24 Q2/24

(Nguồn: fireant.vn)

KẾT QUẢ KINH DOANH (tỷ VNĐ)	Q2/24	Q2/23	Thay đổi YoY	6T 2024	6T 2023	Thay đổi YoY
<b>Doanh thu thuần</b>	<b>207</b>	<b>281</b>	<b>-26.3%</b>	<b>275</b>	<b>527</b>	<b>-47.8%</b>
Giá vốn hàng bán	125	195	-35.8%	161	367	-56.1%
<b>Lợi nhuận gộp</b>	<b>82.0</b>	<b>86.4</b>	<b>-5.1%</b>	<b>114</b>	<b>160</b>	<b>-28.8%</b>
Doanh thu HĐTC	1.81	12.4	-85.4%	2.58	24.1	-89.3%
Chi phí TC	3.36	22.1	-84.8%	9.95	24.1	-58.7%
<b>Chi phí lãi vay</b>	<b>0</b>	<b>6.75</b>	<b>-100%</b>	<b>3.51</b>	<b>8.66</b>	<b>-59.5%</b>
LN trong công ty LKLD	<b>0.04</b>	<b>0.03</b>	<b>28.0%</b>	<b>0.04</b>	<b>0.03</b>	<b>34.3%</b>
Chi phí bán hàng	30.9	57.7	-46.5%	39.4	93.2	-57.7%
Chi phí QLDN	<b>6.99</b>	<b>11.2</b>	<b>-37.6%</b>	<b>14.2</b>	<b>21.6</b>	<b>-34.4%</b>
<b>LN thuần từ HĐKD</b>	<b>42.6</b>	<b>7.90</b>	<b>440%</b>	<b>52.9</b>	<b>45.2</b>	<b>17.2%</b>
Lợi nhuận khác	<b>7.26</b>	<b>12.5</b>	<b>-41.9%</b>	<b>16.2</b>	<b>13.3</b>	<b>22.3%</b>
<b>LN trước thuế</b>	<b>49.9</b>	<b>20.4</b>	<b>145%</b>	<b>69.1</b>	<b>58.4</b>	<b>18.3%</b>
<b>Lợi nhuận sau thuế</b>	<b>39.9</b>	<b>16.3</b>	<b>145%</b>	<b>55.1</b>	<b>46.5</b>	<b>18.4%</b>
<b>LNST của CĐ cty mẹ</b>	<b>39.9</b>	<b>16.2</b>	<b>146%</b>	<b>55.1</b>	<b>46.5</b>	<b>18.4%</b>

(Nguồn: fireant.vn)

