

Ngày 28/06/2024	12,400 VNĐ		
Thay đổi	1 tháng	3 tháng	6 tháng
	15.9%	-11.4%	11.7%

	Q2/24	
ROE	5.3%	+/- YoY ▲ 11.2%

	Q2/24		
DT thuần	36.8	QoQ	YoY
		▼ 0.50	▼ 5.60
		▼ 1.3%	▼ 13.1%
	tỷ VNĐ		

	6T 2024	
DT thuần	74.1	YoY
		▼ 7.30
		▼ 9.0%
	tỷ VNĐ	

	Q2/24		
LN gộp	6.90	QoQ	YoY
		▲ 0.38	▼ 0.20
		▲ 5.8%	▼ 2.8%
	tỷ VNĐ		

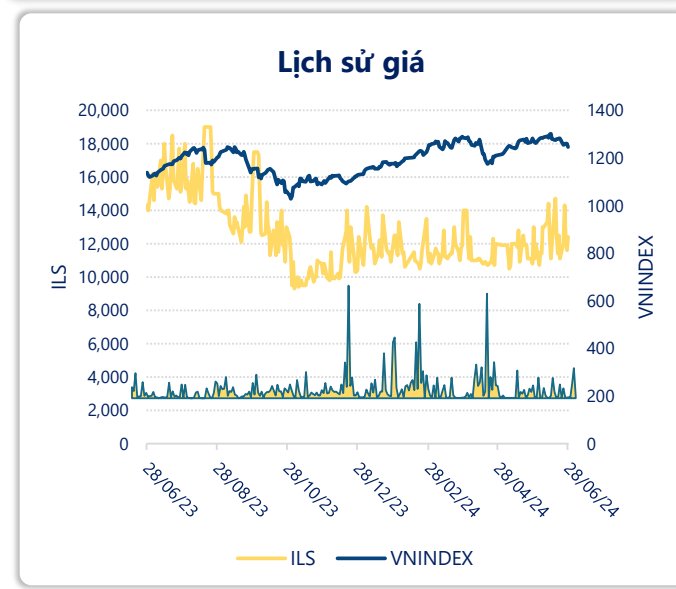
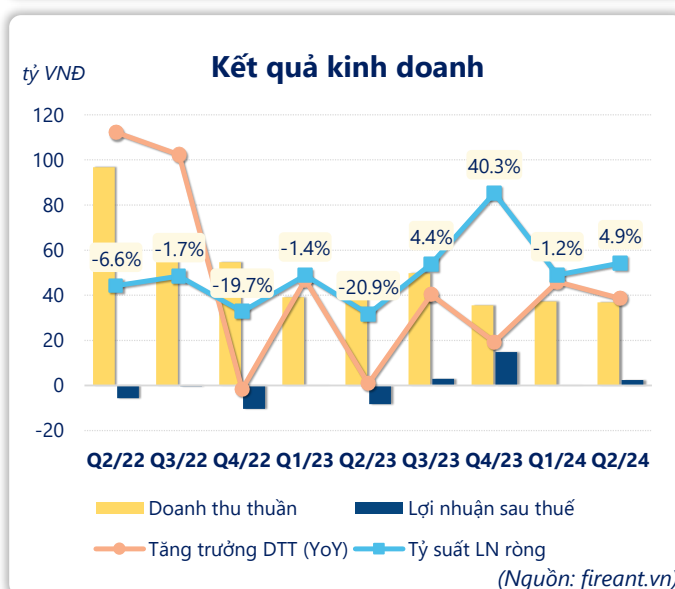
	6T 2024	
LN gộp	13.4	YoY
		▼ 0.50
		▼ 3.2%
	tỷ VNĐ	

	Q2/24		
LN thuần	2.23	QoQ	YoY
		▲ 1.88	▲ 10.6
		▲ 537%	▲ 126%
	tỷ VNĐ		

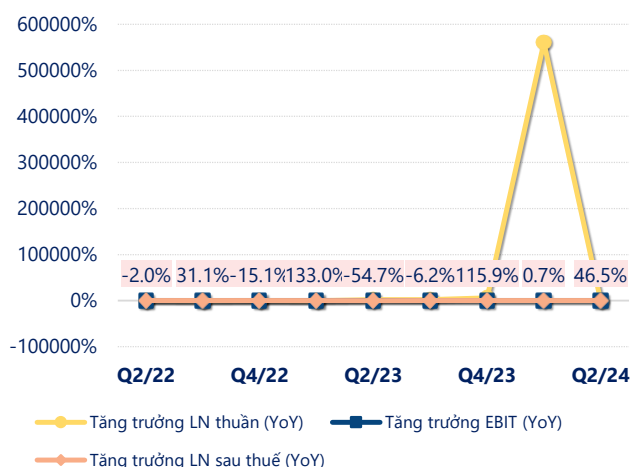
	6T 2024	
LN thuần	2.58	YoY
		▲ 10.6
		▲ 132%
	tỷ VNĐ	

	Q2/24		
LN sau thuế	2.46	QoQ	YoY
		▲ 2.43	▲ 10.7
		▲ 8090%	▲ 130%
	tỷ VNĐ		

	6T 2024	
LN sau thuế	2.48	YoY
		▲ 10.9
		▲ 130%
	tỷ VNĐ	

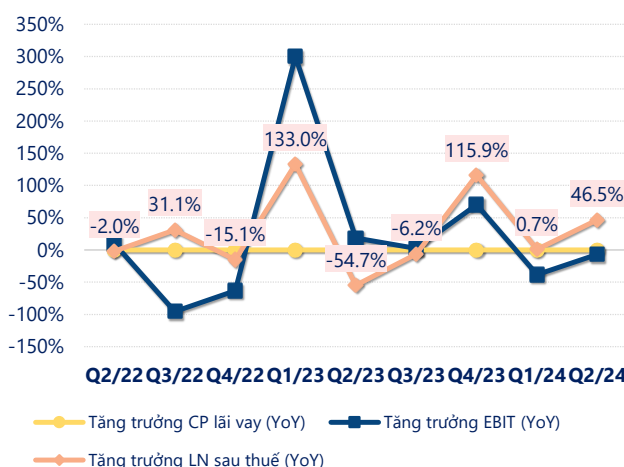


Tăng trưởng lợi nhuận



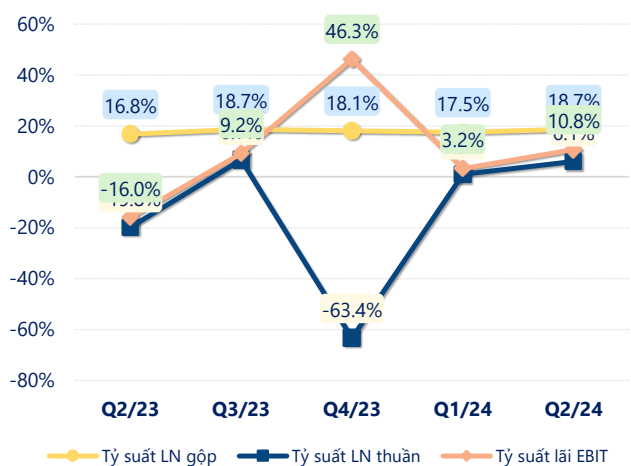
(Nguồn: fireant.vn)

Tăng trưởng chi phí



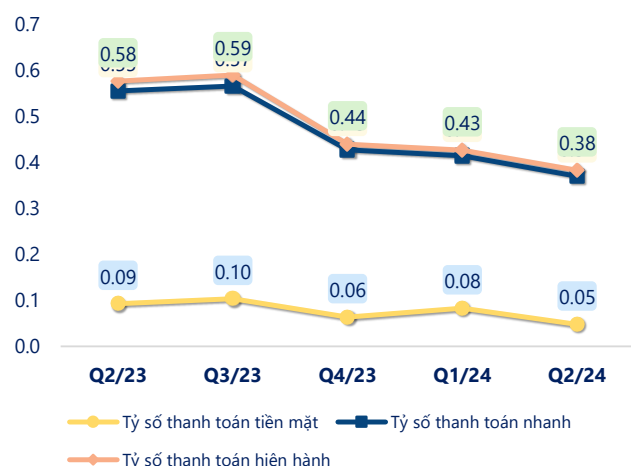
(Nguồn: fireant.vn)

Tỷ suất lợi nhuận



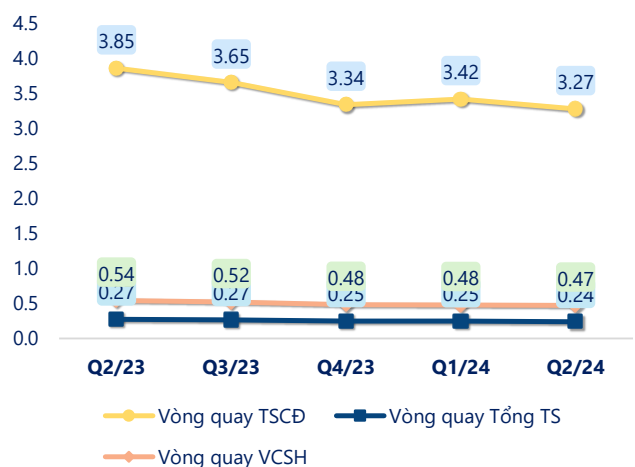
(Nguồn: fireant.vn)

Chỉ số thanh khoản



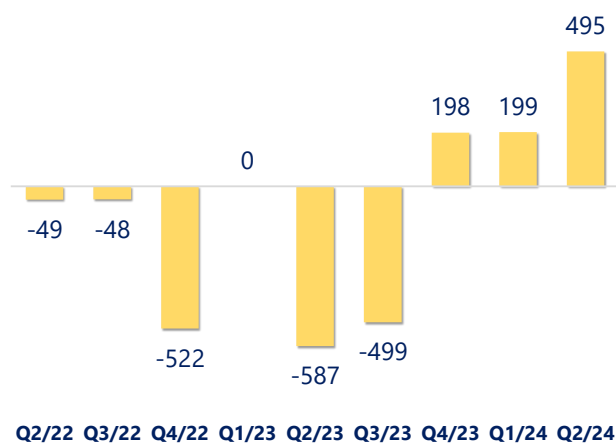
(Nguồn: fireant.vn)

Vòng quay tài sản



(Nguồn: fireant.vn)

EPS



(Nguồn: fireant.vn)

KẾT QUẢ KINH DOANH (tỷ VNĐ)	Q2/24	Q2/23	Thay đổi YoY	6T 2024	6T 2023	Thay đổi YoY
Doanh thu thuần	36.8	42.4	-13.1%	74.1	81.4	-9.0%
Giá vốn hàng bán	29.9	35.3	-15.2%	60.7	67.5	-10.2%
Lợi nhuận gộp	6.90	7.10	-2.8%	13.4	13.9	-3.2%
Doanh thu HĐTC	1.20	3.05	-60.8%	1.28	3.21	-60.1%
Chi phí TC	1.21	1.33	-8.9%	2.24	2.55	-12.1%
Chi phí lãi vay	1.17	1.25	-6.3%	2.05	2.48	-17.1%
LN trong công ty LKLD	0.95	0.00		0.95	0	
Chi phí bán hàng	0	0.53	-100%	0	1.12	-100%
Chi phí QLDN	5.61	16.7	-66.4%	10.8	21.5	-49.5%
LN thuần từ HĐKD	2.23	-8.41	126%	2.58	-8.05	132%
Lợi nhuận khác	0.56	0.39	44.4%	0.52	0.19	178%
LN trước thuế	2.79	-8.02	135%	3.10	-7.87	139%
Lợi nhuận sau thuế	2.46	-8.28	130%	2.48	-8.40	130%
LNST của CĐ cty mẹ	1.79	-8.86	120%	1.33	-9.39	114%

(Nguồn: fireant.vn)

