

Ngày 28/06/2024	11,450 VNĐ		
Thay đổi	1 tháng	3 tháng	6 tháng
	8.0%	-7.3%	12.3%

	Q2/24	
ROE	3.4%	+/- YoY ▲ 0.8%

	Q2/24		
DT thuần	137	QoQ ▲ 1.00	YoY ▼ 3.00
		▲ 0.9%	▼ 2.0%
	tỷ VNĐ		

	6T 2024	
DT thuần	273	YoY ▲ 1.00
		▲ 0.5%
	tỷ VNĐ	

	Q2/24		
LN gộp	44.0	QoQ ▼ 4.80	YoY ▼ 8.70
		▼ 9.8%	▼ 16.5%
	tỷ VNĐ		

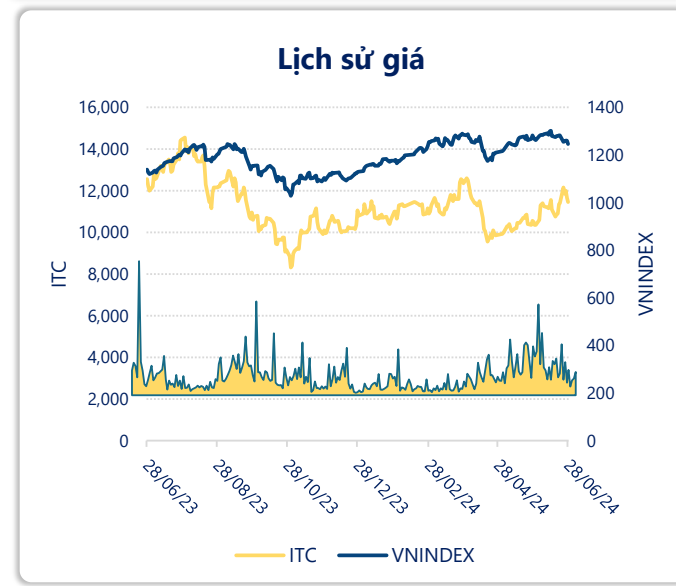
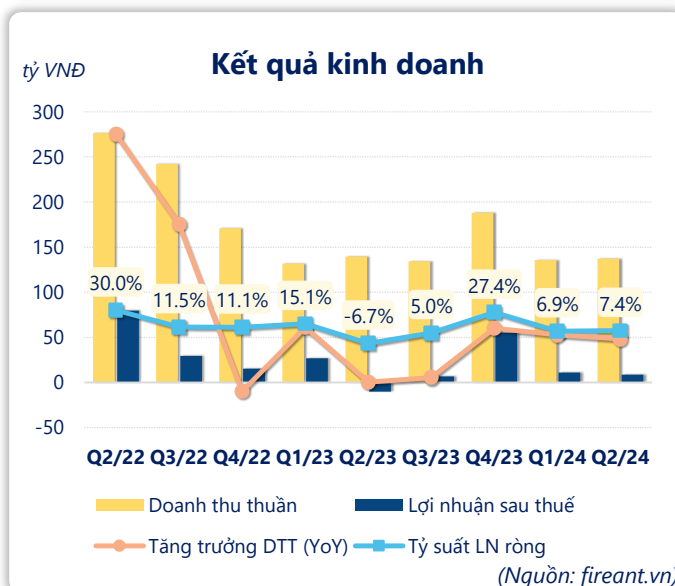
	6T 2024	
LN gộp	92.8	YoY ▼ 14.2
		▼ 13.6%
	tỷ VNĐ	

	Q2/24		
LN thuần	8.55	QoQ ▼ 6.55	YoY ▲ 12.7
		▼ 43.4%	▲ 305%
	tỷ VNĐ		

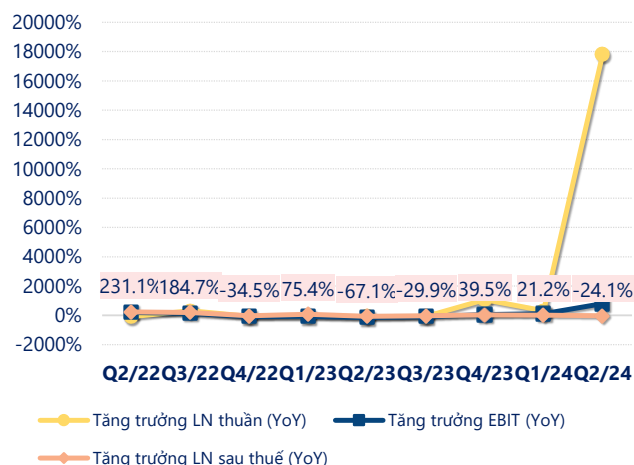
	6T 2024	
LN thuần	23.6	YoY ▼ 3.70
		▼ 13.5%
	tỷ VNĐ	

	Q2/24		
LN sau thuế	8.78	QoQ ▼ 2.12	YoY ▲ 18.8
		▼ 19.5%	▲ 188%
	tỷ VNĐ		

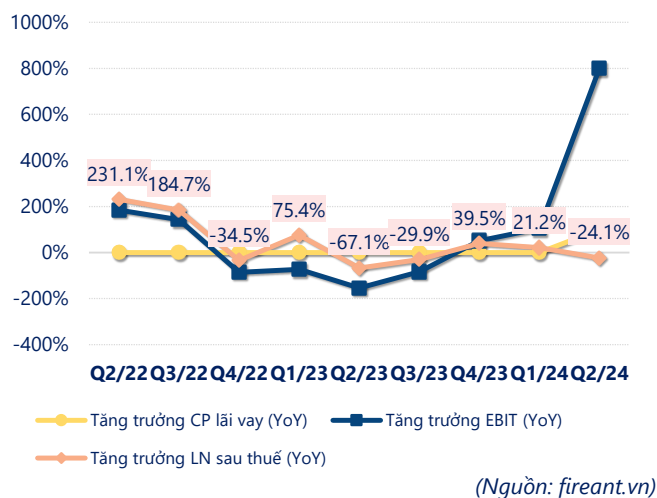
	6T 2024	
LN sau thuế	19.7	YoY ▲ 3.00
		▲ 17.9%
	tỷ VNĐ	



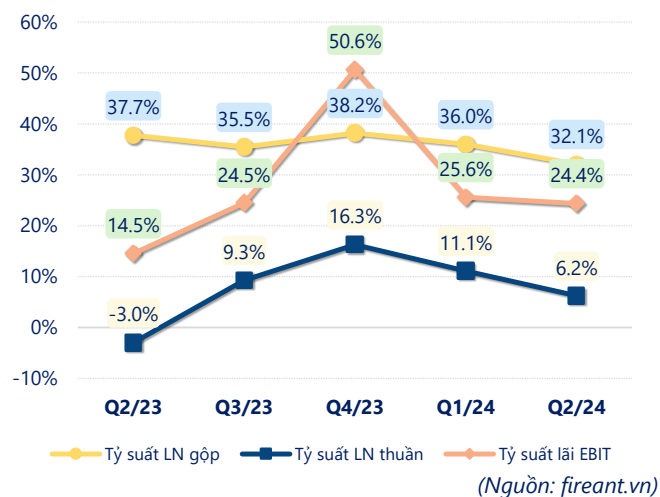
Tăng trưởng lợi nhuận



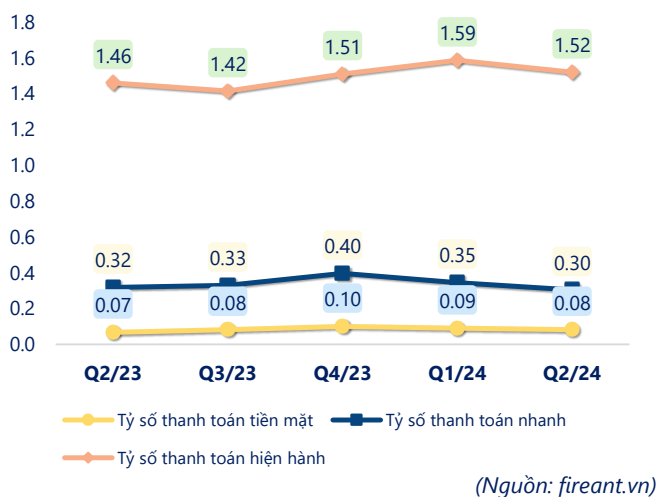
Tăng trưởng chi phí



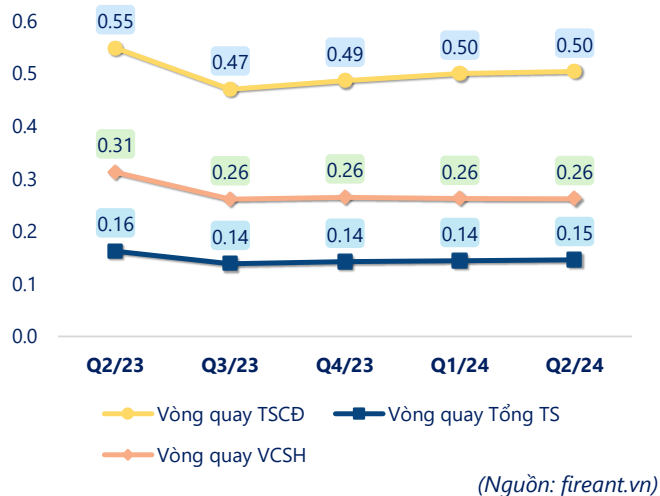
Tỷ suất lợi nhuận



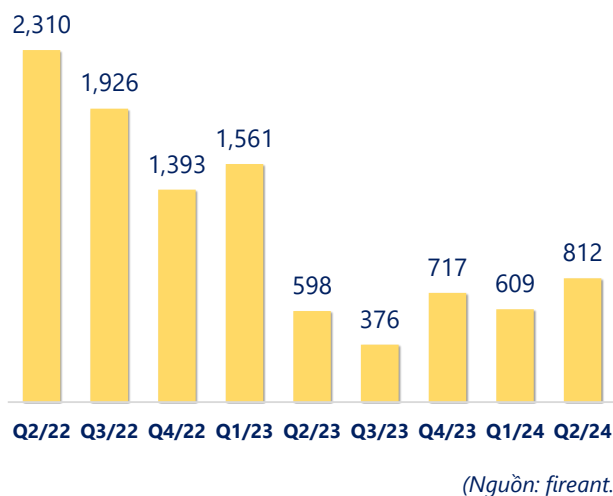
Chỉ số thanh khoản



Vòng quay tài sản



EPS



KẾT QUẢ KINH DOANH (tỷ VNĐ)	Q2/24	Q2/23	Thay đổi YoY	6T 2024	6T 2023	Thay đổi YoY
Doanh thu thuần	137	140	-2.0%	273	272	0.5%
Giá vốn hàng bán	93.1	87.0	7.1%	180	164	9.7%
Lợi nhuận gộp	44.0	52.7	-16.5%	92.8	107	-13.6%
Doanh thu HĐTC	0.20	-0.44	146%	0.84	1.01	-16.8%
Chi phí TC	19.9	39.6	-49.6%	38.4	42.9	-10.7%
Chi phí lãi vay	19.9	23.4	-14.8%	38.4	42.9	-10.7%
LN trong công ty LKLD	0	-0.61	100%	0	-0.61	100%
Chi phí bán hàng	1.45	1.40	3.6%	2.97	3.47	-14.2%
Chi phí QLDN	14.3	14.8	-3.5%	28.7	34.1	-15.8%
LN thuần từ HĐKD	8.55	-4.16	305%	23.6	27.3	-13.5%
Lợi nhuận khác	4.95	1.08	358%	6.20	0.79	683%
LN trước thuế	13.5	-3.08	538%	29.8	28.1	6.2%
Lợi nhuận sau thuế	8.78	-10.0	188%	19.7	16.7	17.9%
LNST của CĐ cty mẹ	10.1	-9.36	208%	19.6	10.5	86.0%

(Nguồn: fireant.vn)

