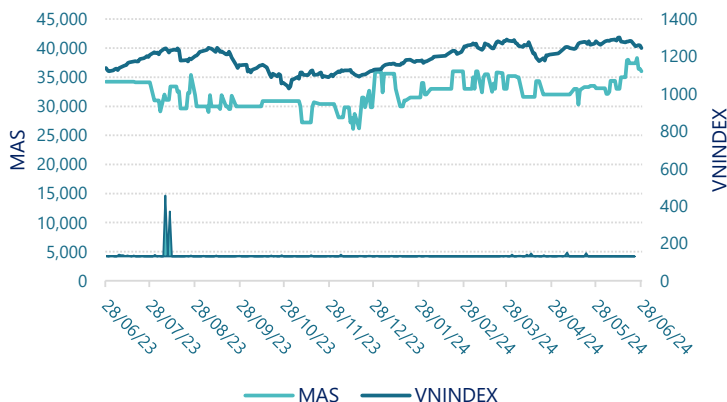


CTCP Dịch vụ Hàng không sân bay Đà Nẵng (HNX: MAS)

Lịch sử giá



Thông tin giao dịch

28/06/2024

Giá hiện tại (VNĐ)	36,000
Cao nhất 52 tuần (VNĐ)	38,300
Thấp nhất 52 tuần (VNĐ)	26,100
SL cổ phiếu LH	4,267,683
KLGD BQ 20 phiên (CP)	1,315
% sở hữu nước ngoài	15.3%
Vốn điều lệ (tỷ VNĐ)	
Vốn hóa (tỷ VNĐ)	154
P/E	18.8
EPS	1,915

DT thuần

Q2/24

49.5

tỷ VNĐ

QoQ: ▲ 6.60 | 15.4%

YoY: ▲ 15.4 | 45.2%

LN sau thuế

Q2/24

3.82

tỷ VNĐ

QoQ: ▲ 1.89 | 98.0%

YoY: ▲ 2.70 | 241%

Tỷ suất lãi EBIT

Q2/24

8.0%

+/- YoY: ▲ 3.7%

DT thuần

6T 2024

92.4

tỷ VNĐ

YoY: ▲ 27.9 | 43.2%

LN sau thuế

6T 2024

5.75

tỷ VNĐ

YoY: ▲ 4.42 | 333%

ROE

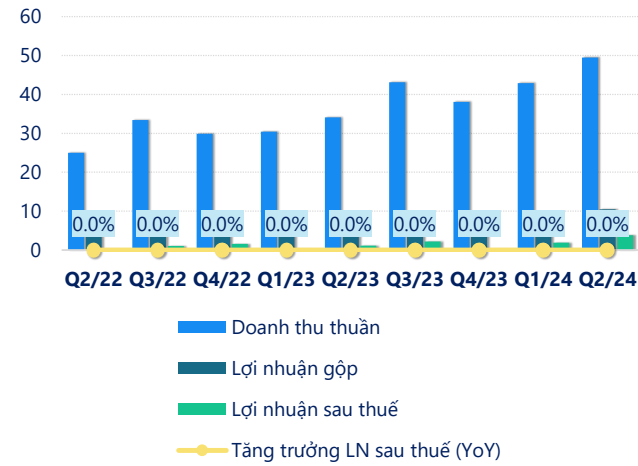
Q2/24

26.0%

+/- YoY: ▲ 11.1%

tỷ VNĐ

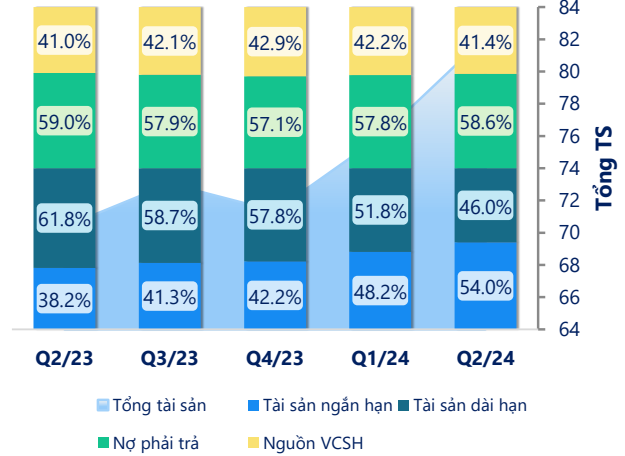
Kết quả kinh doanh



(Nguồn: fireant.vn)

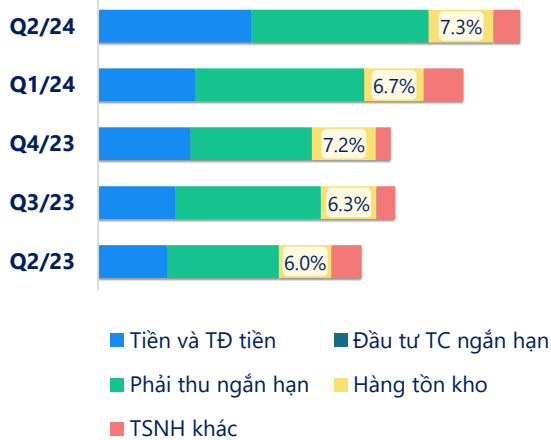
Cơ cấu Tổng tài sản

tỷ VNĐ



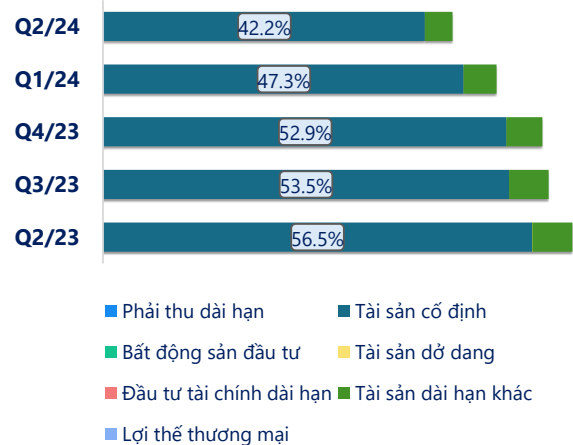
(Nguồn: fireant.vn)

Cơ cấu Tài sản ngắn hạn/Tổng TS



(Nguồn: fireant.vn)

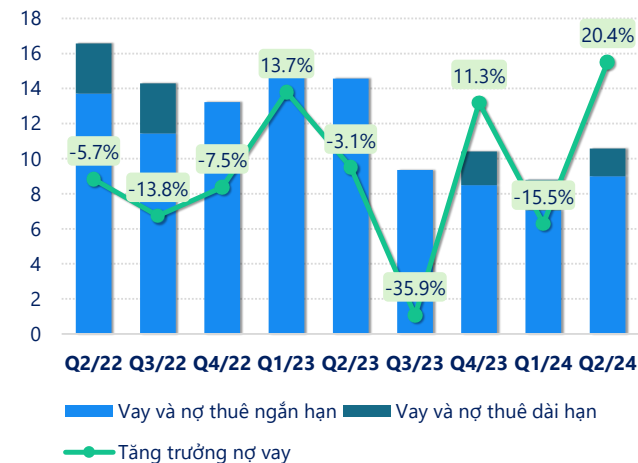
Cơ cấu Tài sản dài hạn/Tổng TS



(Nguồn: fireant.vn)

tỷ VNĐ

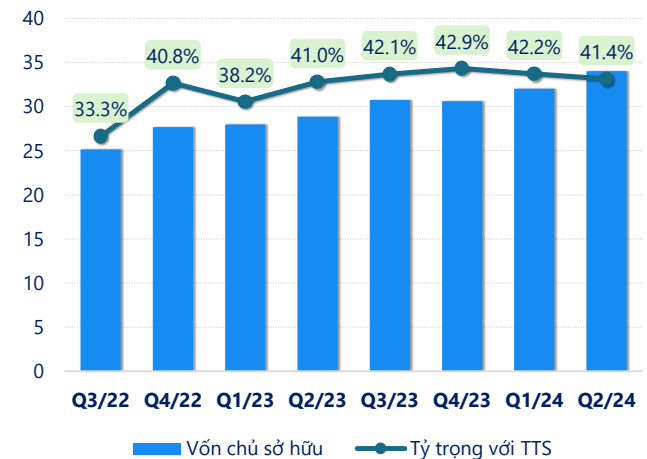
Nợ vay



(Nguồn: fireant.vn)

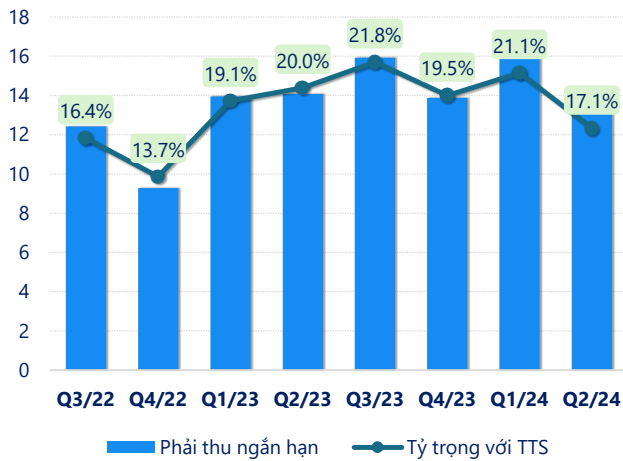
tỷ VNĐ

Vốn chủ sở hữu



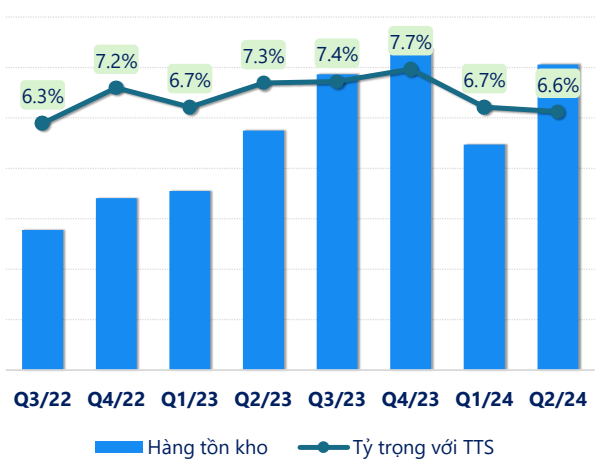
(Nguồn: fireant.vn)

tỷ VNĐ

Phải thu ngắn hạn


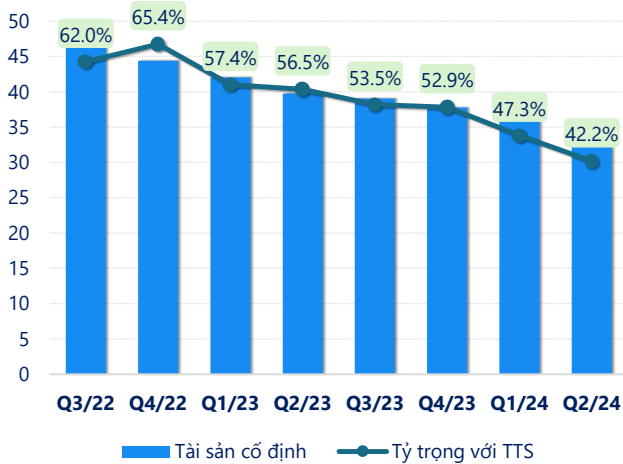
(Nguồn: fireant.vn)

tỷ VNĐ

Hàng tồn kho


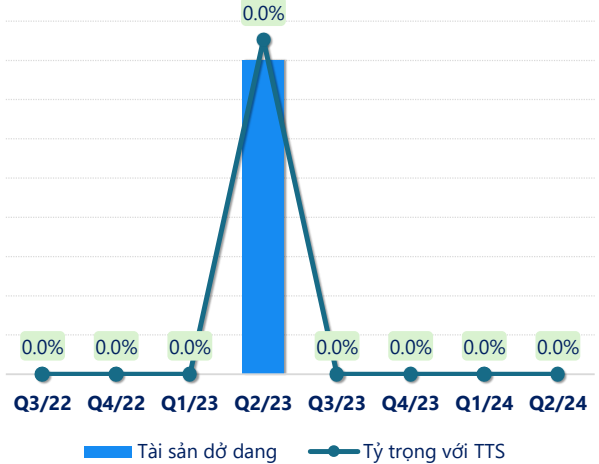
(Nguồn: fireant.vn)

tỷ VNĐ

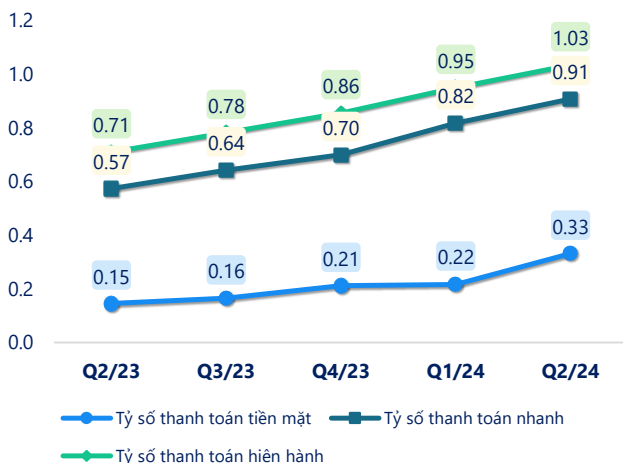
Tài sản cố định


(Nguồn: fireant.vn)

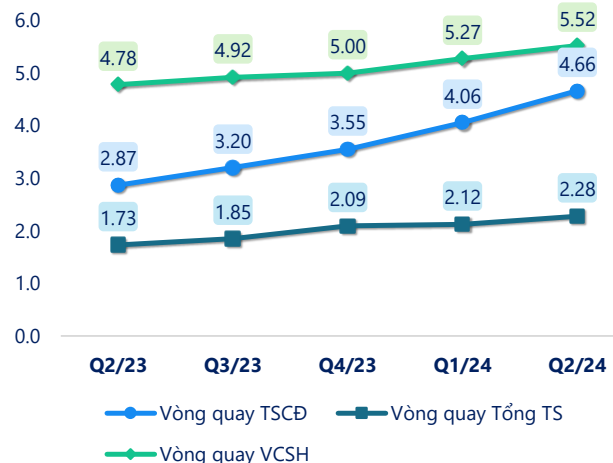
tỷ VNĐ

Tài sản dở dang


(Nguồn: fireant.vn)

Chỉ số thanh khoản


(Nguồn: fireant.vn)

Vòng quay tài sản


(Nguồn: fireant.vn)

CÂN ĐỐI KẾ TOÁN (tỷ VNĐ)	Q2/23	Q3/23	Q4/23	Q1/24	Q2/24
Tổng tài sản	70.4	73.0	71.3	76.0	82.1
Tài sản ngắn hạn	26.9	30.2	30.1	36.6	44.3
Tiền và tương đương tiền	5.51	6.36	7.45	8.34	14.2
Đầu tư tài chính ngắn hạn	0	0	0	3.50	6.50
Phải thu ngắn hạn	14.1	15.9	13.9	16.0	14.1
Hàng tồn kho	5.15	5.37	5.47	5.09	5.41
Tài sản ngắn hạn khác	2.13	2.52	3.28	3.66	4.15
Tài sản dài hạn	43.5	42.9	41.3	39.4	37.8
Phải thu dài hạn	0	0	0.11	0.11	0.11
Tài sản cố định	39.7	39.1	37.8	35.9	34.7
Bất động sản đầu tư	0	0	0	0	0
Tài sản dở dang	0.01	0	0	0	0
Đầu tư tài chính dài hạn	0	0	0	0	0
Tài sản dài hạn khác	3.73	3.80	3.38	3.31	3.00
Lợi thế thương mại	0	0	0	0	0
Nợ phải trả	41.5	42.3	40.7	43.9	48.1
Nợ ngắn hạn	37.9	38.6	35.2	38.5	42.9
Vay và nợ thuê ngắn hạn	14.6	9.35	8.49	7.04	8.99
Phải trả người bán ngắn hạn	9.67	10.2	9.74	9.91	9.60
Nợ dài hạn	3.64	3.64	5.55	5.39	5.23
Vay và nợ thuê dài hạn	0	0	1.91	1.75	1.59
Nguồn vốn chủ sở hữu	28.8	30.8	30.6	32.0	34.0
Vốn chủ sở hữu	28.8	30.8	30.6	32.0	34.0
Vốn điều lệ	42.7	42.7	42.7	42.7	42.7
Kinh phí và quỹ khác	0	0	0	0	0

(Nguồn: fireant.vn)