

Ngày 28/06/2024	1,500 VNĐ		
Thay đổi	1 tháng	3 tháng	6 tháng
	-21.1%	-48.3%	-42.3%

	Q2/24	
ROE	3.0%	+/- YoY ▲ 3.8%

	Q2/24		
DT thuần	4.38	QoQ	YoY
		▼ 3.39 ▼ 43.6%	▲ 0.70 ▲ 19.0%
	tỷ VNĐ		

	6T 2024	
DT thuần	12.1	YoY
		▲ 6.17 ▲ 105%
	tỷ VNĐ	

	Q2/24		
LN gộp	0.44	QoQ	YoY
		▼ 0.11 ▼ 20.4%	▲ 0.07 ▲ 18.4%
	tỷ VNĐ		

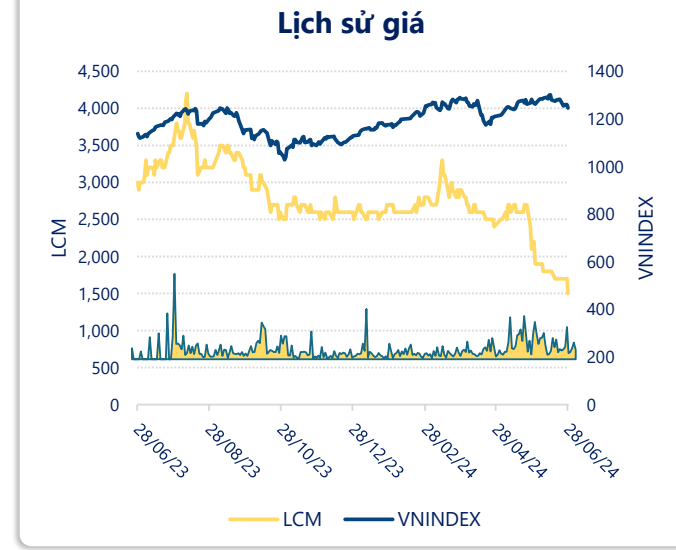
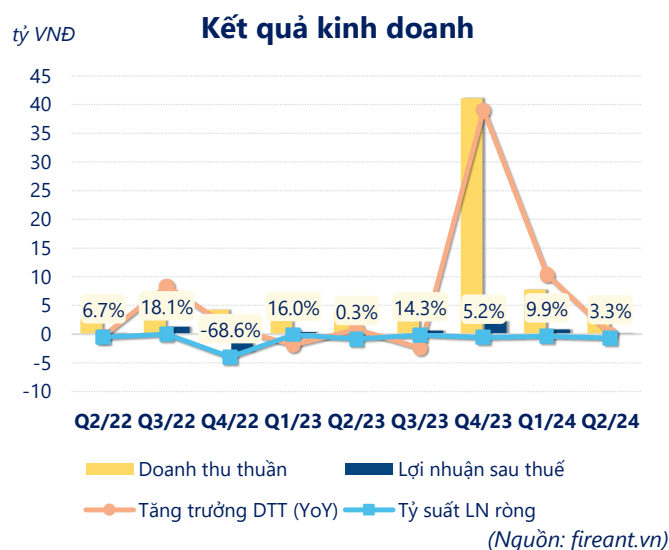
	6T 2024	
LN gộp	0.99	YoY
		▲ 0.40 ▲ 67.0%
	tỷ VNĐ	

	Q2/24		
LN thuần	0.54	QoQ	YoY
		▼ 0.26 ▼ 31.9%	▲ 0.53 ▲ 5345%
	tỷ VNĐ		

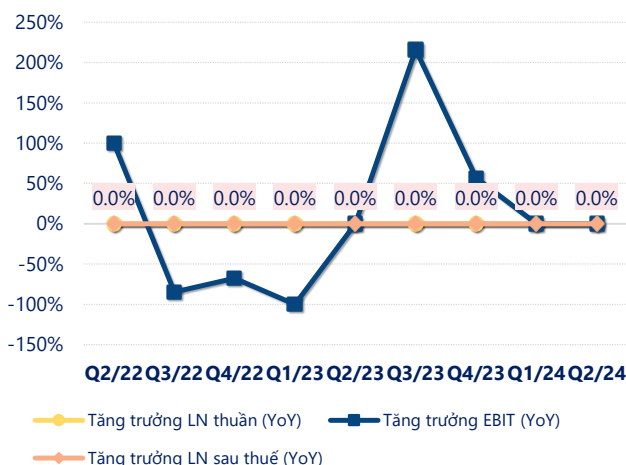
	6T 2024	
LN thuần	1.35	YoY
		▲ 0.97 ▲ 251%
	tỷ VNĐ	

	Q2/24		
LN sau thuế	0.16	QoQ	YoY
		▼ 0.64 ▼ 80.4%	▲ 0.15 ▲ 1466%
	tỷ VNĐ		

	6T 2024	
LN sau thuế	0.96	YoY
		▲ 0.58 ▲ 150%
	tỷ VNĐ	

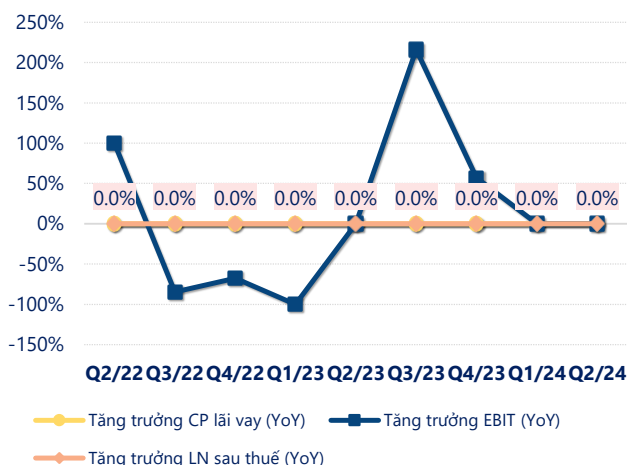


Tăng trưởng lợi nhuận



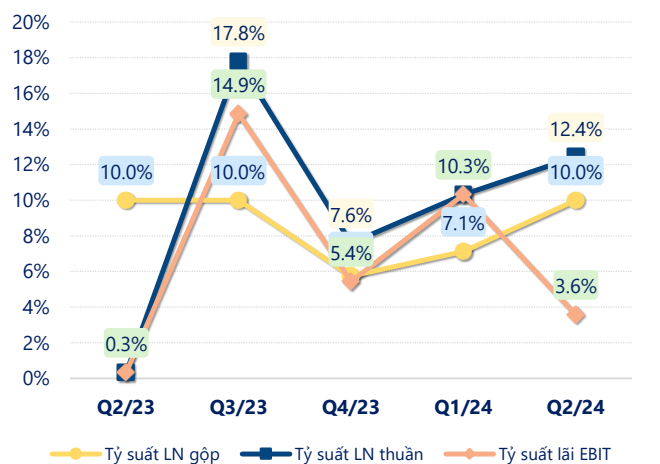
(Nguồn: fireant.vn)

Tăng trưởng chi phí



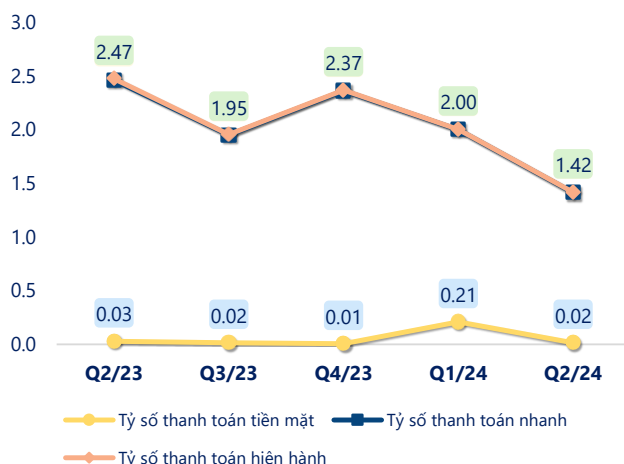
(Nguồn: fireant.vn)

Tỷ suất lợi nhuận



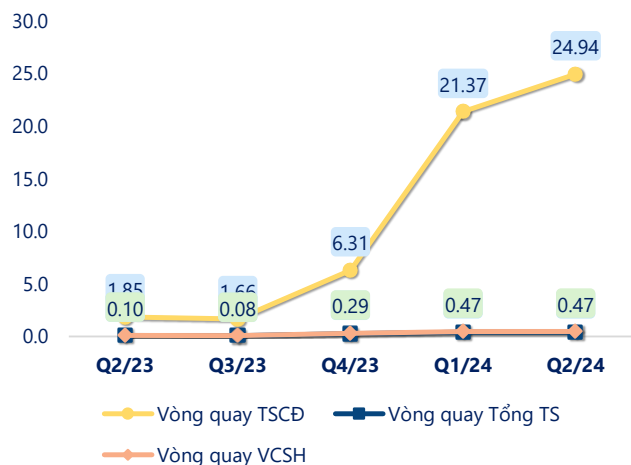
(Nguồn: fireant.vn)

Chỉ số thanh khoản



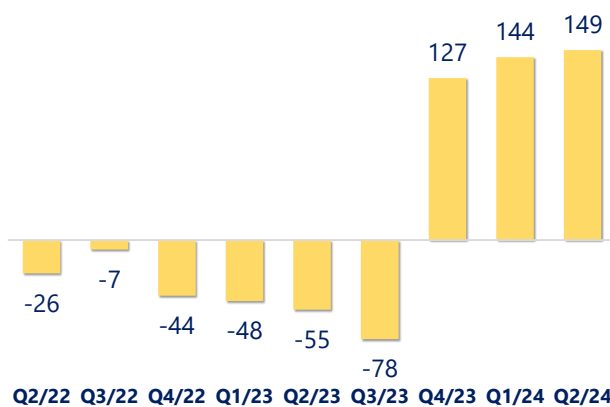
(Nguồn: fireant.vn)

Vòng quay tài sản



(Nguồn: fireant.vn)

EPS



(Nguồn: fireant.vn)

KẾT QUẢ KINH DOANH (tỷ VNĐ)	Q2/24	Q2/23	Thay đổi YoY	6T 2024	6T 2023	Thay đổi YoY
Doanh thu thuần	4.38	3.68	19.0%	12.1	5.93	105%
Giá vốn hàng bán	3.94	3.31	19.1%	11.2	5.34	109%
Lợi nhuận gộp	0.44	0.37	18.4%	0.99	0.59	67.0%
Doanh thu HĐTC	0.45	0.66	-31.8%	1.07	1.11	-2.9%
Chi phí TC	0.00	0.00		0.00	0.01	-10.8%
Chi phí lãi vay	0	0.00		0	0	
LN trong công ty LKLD	0	0.00		0	0	
Chi phí bán hàng	0	0.00		0	0	
Chi phí QLDN	0.34	1.01	-66.4%	0.71	1.31	-45.5%
LN thuần từ HĐKD	0.54	0.01	5345%	1.35	0.38	251%
Lợi nhuận khác	-0.39	0.00		-0.39	0	
LN trước thuế	0.16	0.01	1466%	0.96	0.38	150%
Lợi nhuận sau thuế	0.16	0.01	1466%	0.96	0.38	150%
LNST của CĐ cty mẹ	0.15	0.01	1365%	0.92	0.37	145%

(Nguồn: fireant.vn)

