

Ngày <b>28/06/2024</b>	<b>3,100 VNĐ</b>		
<b>Thay đổi</b>	1 tháng	3 tháng	6 tháng
	<b>-8.3%</b>	<b>-21.3%</b>	<b>-23.6%</b>

	Q2/24	
<b>ROE</b>	<b>-5.1%</b>	+/- YoY ▼ 11.0%

	Q2/24		
<b>DT thuần</b>	<b>26.1</b>	QoQ	YoY
		▼ 3.50	▼ 23.1
		▼ 11.7%	▼ 46.9%
	tỷ VNĐ		

	6T 2024	
<b>DT thuần</b>	<b>55.7</b>	YoY
		▼ 4.30
		▼ 7.1%
	tỷ VNĐ	

	Q2/24		
<b>LN gộp</b>	<b>2.52</b>	QoQ	YoY
		▲ 1.10	▲ 4.53
		▲ 77.3%	▲ 225%
	tỷ VNĐ		

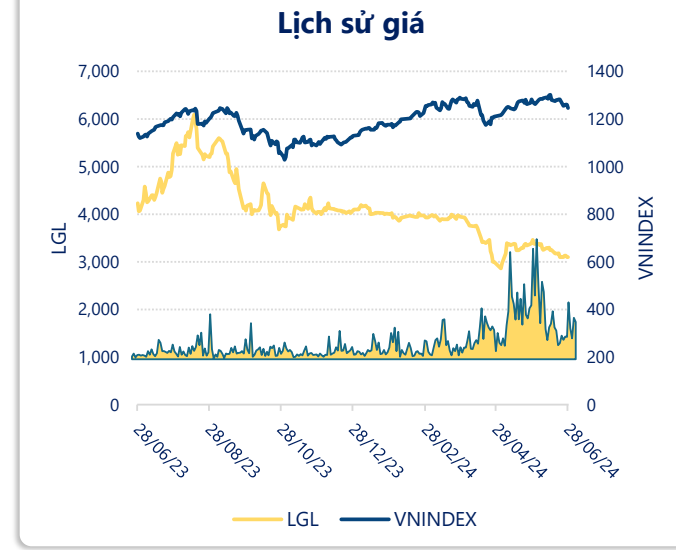
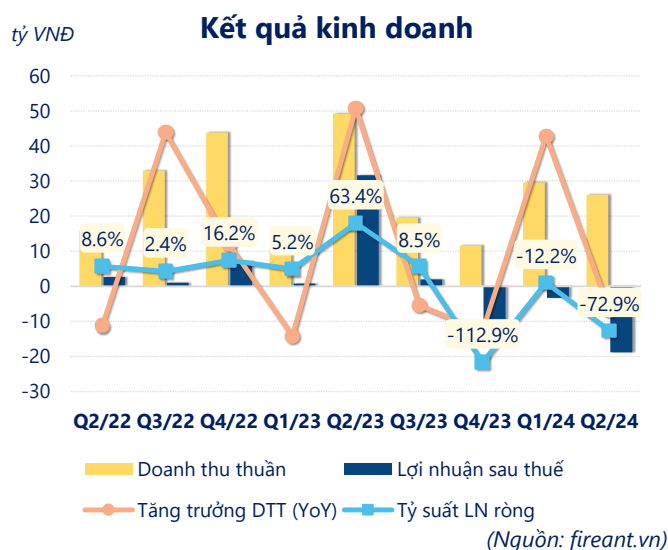
	6T 2024	
<b>LN gộp</b>	<b>3.94</b>	YoY
		▲ 1.55
		▲ 64.8%
	tỷ VNĐ	

	Q2/24		
<b>LN thuần</b>	<b>-12.7</b>	QoQ	YoY
		▼ 9.69	▼ 52.4
		▼ 323%	▼ 132%
	tỷ VNĐ		

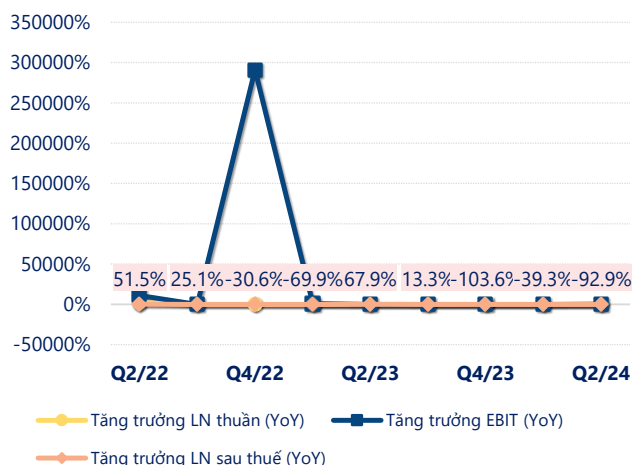
	6T 2024	
<b>LN thuần</b>	<b>-15.7</b>	YoY
		▼ 56.7
		▼ 138%
	tỷ VNĐ	

	Q2/24		
<b>LN sau thuế</b>	<b>-18.8</b>	QoQ	YoY
		▼ 15.5	▼ 50.5
		▼ 476%	▼ 159%
	tỷ VNĐ		

	6T 2024	
<b>LN sau thuế</b>	<b>-22.1</b>	YoY
		▼ 54.6
		▼ 168%
	tỷ VNĐ	

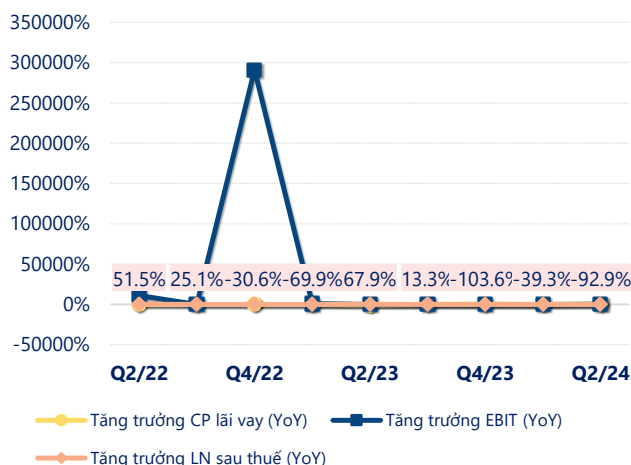


## Tăng trưởng lợi nhuận



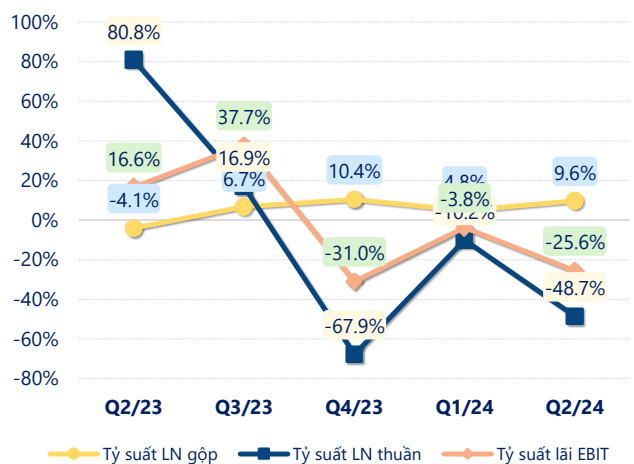
(Nguồn: fireant.vn)

## Tăng trưởng chi phí



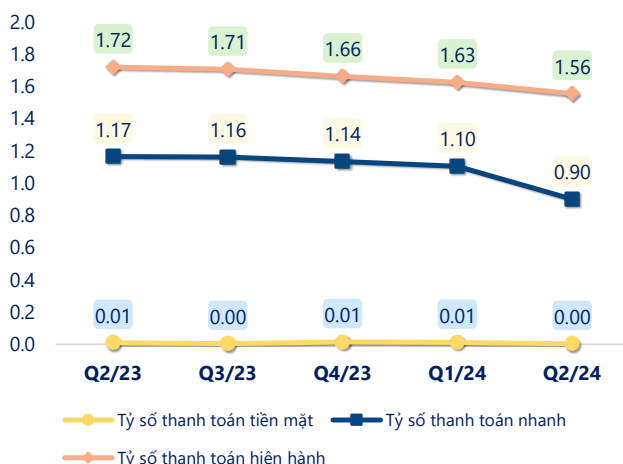
(Nguồn: fireant.vn)

## Tỷ suất lợi nhuận



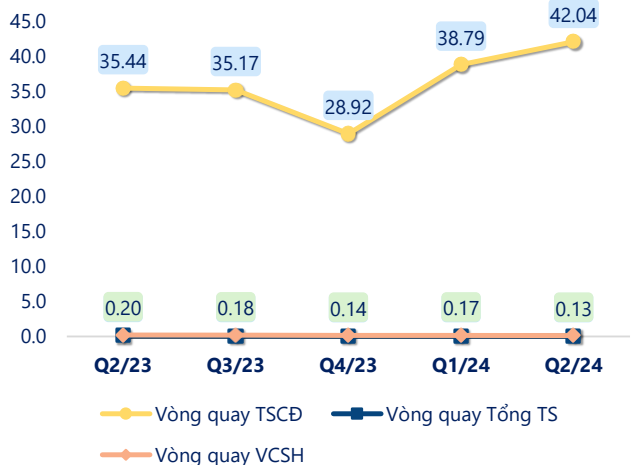
(Nguồn: fireant.vn)

## Chỉ số thanh khoản



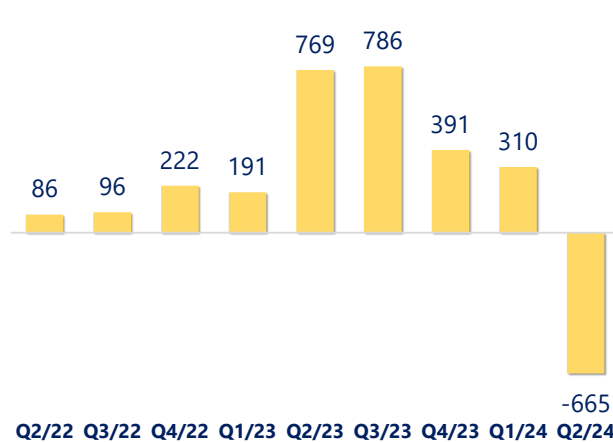
(Nguồn: fireant.vn)

## Vòng quay tài sản



(Nguồn: fireant.vn)

## EPS



(Nguồn: fireant.vn)

KẾT QUẢ KINH DOANH (tỷ VNĐ)	Q2/24	Q2/23	Thay đổi YoY	6T 2024	6T 2023	Thay đổi YoY
<b>Doanh thu thuần</b>	<b>26.1</b>	<b>49.2</b>	<b>-46.9%</b>	<b>55.7</b>	<b>60.0</b>	<b>-7.1%</b>
Giá vốn hàng bán	23.6	51.2	-53.9%	51.8	57.6	-10.0%
<b>Lợi nhuận gộp</b>	<b>2.52</b>	<b>-2.01</b>	<b>225%</b>	<b>3.94</b>	<b>2.39</b>	<b>64.8%</b>
Doanh thu HĐTC	0.49	110	-99.6%	0.83	111	-99.2%
Chi phí TC	11.6	9.10	27.7%	13.6	10.8	25.6%
<b>Chi phí lãi vay</b>	<b>11.6</b>	<b>-30.3</b>	<b>138%</b>	<b>13.5</b>	<b>9.92</b>	<b>36.4%</b>
LN trong công ty LKLD	<b>2.80</b>	<b>-1.44</b>	<b>294%</b>	<b>4.28</b>	<b>0.14</b>	<b>2952%</b>
Chi phí bán hàng	0	0.12	-100%	0	0.12	-100%
Chi phí QLDN	<b>6.91</b>	<b>57.3</b>	<b>-87.9%</b>	<b>11.2</b>	<b>61.1</b>	<b>-81.6%</b>
<b>LN thuần từ HĐKD</b>	<b>-12.7</b>	<b>39.7</b>	<b>-132%</b>	<b>-15.7</b>	<b>41.0</b>	<b>-138%</b>
Lợi nhuận khác	<b>-5.56</b>	<b>-1.26</b>	<b>-341%</b>	<b>-5.61</b>	<b>-1.44</b>	<b>-289%</b>
<b>LN trước thuế</b>	<b>-18.3</b>	<b>38.5</b>	<b>-147%</b>	<b>-21.3</b>	<b>39.6</b>	<b>-154%</b>
<b>Lợi nhuận sau thuế</b>	<b>-18.8</b>	<b>31.7</b>	<b>-159%</b>	<b>-22.1</b>	<b>32.5</b>	<b>-168%</b>
<b>LNST của CĐ cty mẹ</b>	<b>-19.1</b>	<b>31.2</b>	<b>-161%</b>	<b>-22.7</b>	<b>31.7</b>	<b>-171%</b>

(Nguồn: fireant.vn)

