

| | | | |
|---------------------------|-------------------|--------------|--------------|
| Ngày 28/06/2024 | 65,500 VNĐ | | |
| Thay đổi | 1 tháng | 3 tháng | 6 tháng |
| | 24.3% | 37.0% | 27.3% |

| | | |
|------------|-------------|-------------------|
| | Q2/24 | |
| ROE | 8.0% | +/- YoY ▼ 7.7% |

| | | | |
|-----------------|------------|---------|--------|
| | Q2/24 | | |
| DT thuần | 330 | QoQ | YoY |
| | | ▲ 128 | ▼ 18.0 |
| | | ▲ 63.4% | ▼ 5.2% |
| | tỷ VNĐ | | |

| | | |
|-----------------|------------|---------|
| | 6T 2024 | |
| DT thuần | 532 | YoY |
| | | ▼ 98.0 |
| | | ▼ 15.5% |
| | tỷ VNĐ | |

| | | | |
|---------------|-------------|---------|---------|
| | Q2/24 | | |
| LN gộp | 66.0 | QoQ | YoY |
| | | ▲ 21.0 | ▼ 33.5 |
| | | ▲ 46.7% | ▼ 33.7% |
| | tỷ VNĐ | | |

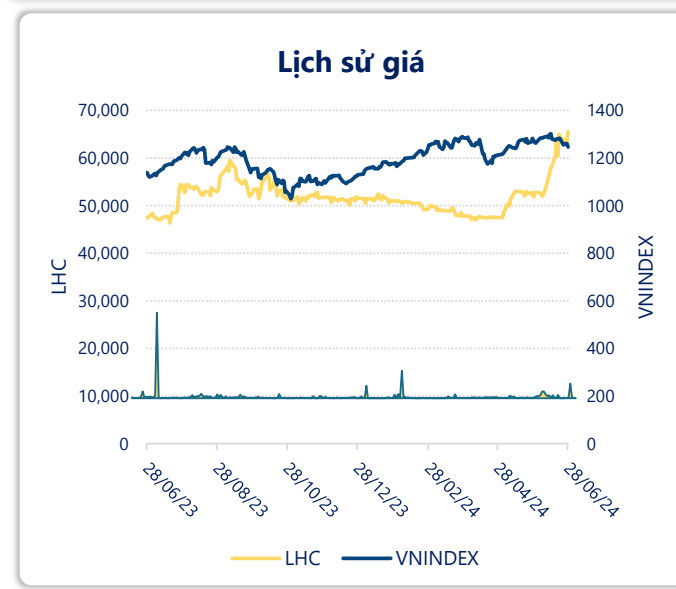
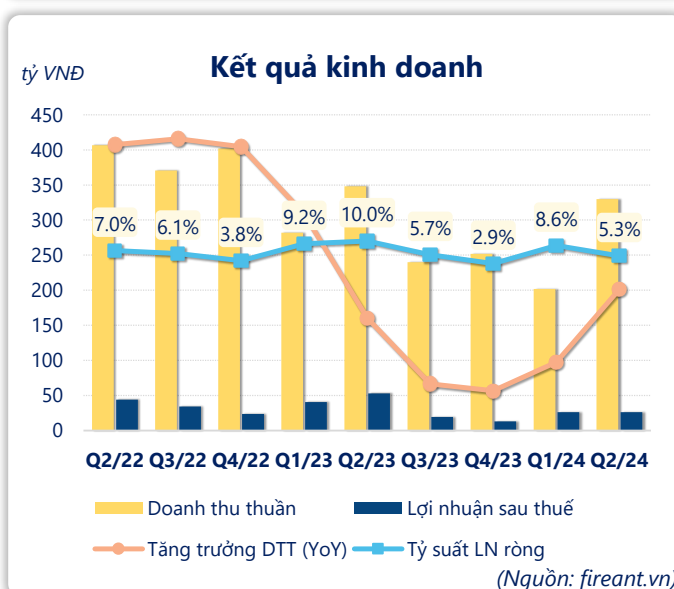
| | | |
|---------------|------------|---------|
| | 6T 2024 | |
| LN gộp | 111 | YoY |
| | | ▼ 49.0 |
| | | ▼ 30.8% |
| | tỷ VNĐ | |

| | | | |
|-----------------|-------------|--------|---------|
| | Q2/24 | | |
| LN thuần | 33.6 | QoQ | YoY |
| | | ▲ 0.40 | ▼ 34.8 |
| | | ▲ 1.3% | ▼ 50.8% |
| | tỷ VNĐ | | |

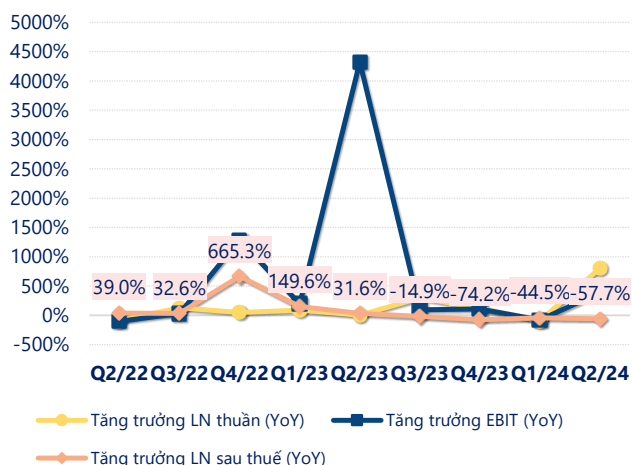
| | | |
|-----------------|-------------|---------|
| | 6T 2024 | |
| LN thuần | 66.8 | YoY |
| | | ▼ 49.2 |
| | | ▼ 42.4% |
| | tỷ VNĐ | |

| | | | |
|--------------------|-------------|--------|---------|
| | Q2/24 | | |
| LN sau thuế | 26.4 | QoQ | YoY |
| | | ▲ 0.10 | ▼ 26.4 |
| | | ▲ 0.3% | ▼ 50.0% |
| | tỷ VNĐ | | |

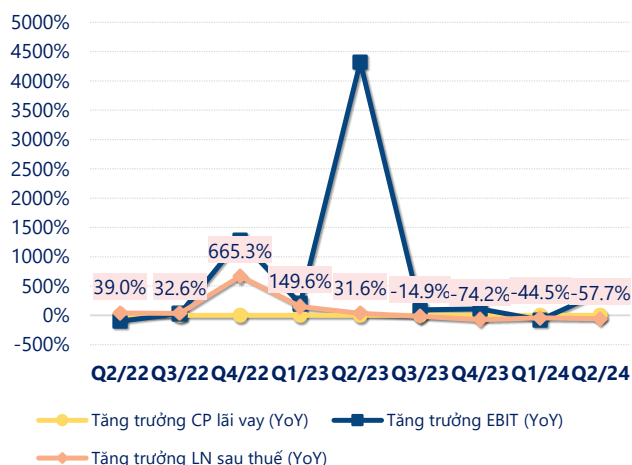
| | | |
|--------------------|-------------|---------|
| | 6T 2024 | |
| LN sau thuế | 52.7 | YoY |
| | | ▼ 40.7 |
| | | ▼ 43.5% |
| | tỷ VNĐ | |



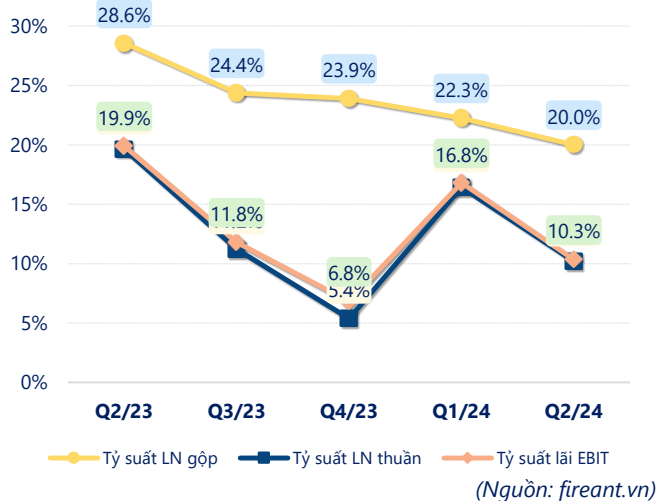
Tăng trưởng lợi nhuận



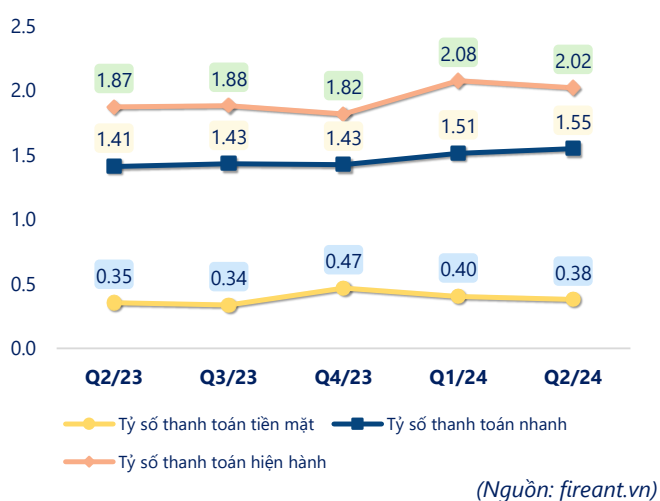
Tăng trưởng chi phí



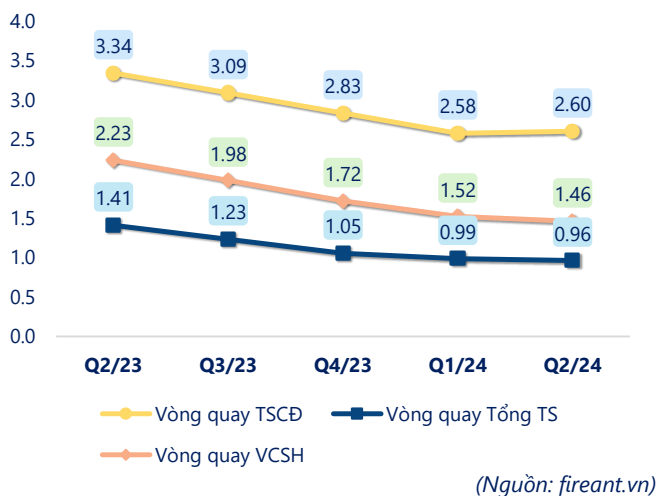
Tỷ suất lợi nhuận



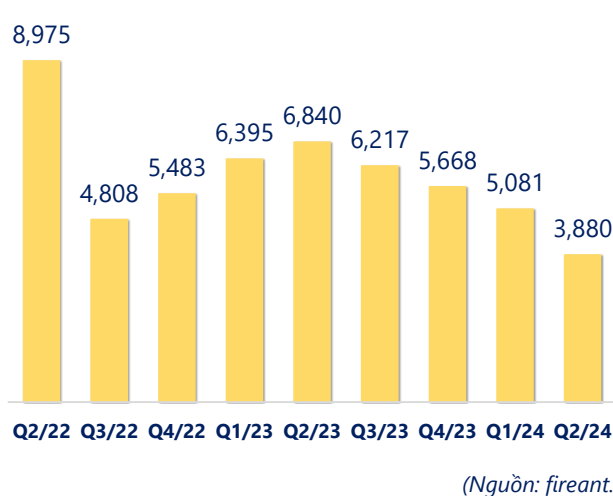
Chỉ số thanh khoản



Vòng quay tài sản



EPS



| KẾT QUẢ KINH DOANH (tỷ VNĐ) | Q2/24 | Q2/23 | Thay đổi YoY | 6T 2024 | 6T 2023 | Thay đổi YoY |
|--------------------------------|--------------|--------------|-----------------|--------------|-------------|-----------------|
| Doanh thu thuần | 330 | 348 | -5.2% | 532 | 630 | -15.5% |
| Giá vốn hàng bán | 264 | 249 | 6.0% | 421 | 470 | -10.4% |
| Lợi nhuận gộp | 66.0 | 99.5 | -33.7% | 111 | 160 | -30.8% |
| Doanh thu HĐTC | 0.37 | 1.22 | -69.5% | 1.33 | 2.08 | -36.0% |
| Chi phí TC | 1.19 | 1.44 | -17.5% | 2.03 | 1.99 | 2.1% |
| Chi phí lãi vay | 1.03 | 1.41 | -27.0% | 1.65 | 1.80 | -8.4% |
| LN trong công ty LKLD | 0 | 0.00 | | 0 | 0 | |
| Chi phí bán hàng | 2.54 | 0.93 | 173% | 3.15 | 1.61 | 95.9% |
| Chi phí QLDN | 29.0 | 29.9 | -2.9% | 40.3 | 42.7 | -5.6% |
| LN thuần từ HĐKD | 33.6 | 68.4 | -50.8% | 66.8 | 116 | -42.4% |
| Lợi nhuận khác | -0.56 | -0.49 | -15.3% | -0.45 | 2.96 | -115% |
| LN trước thuế | 33.1 | 67.9 | -51.3% | 66.4 | 119 | -44.2% |
| Lợi nhuận sau thuế | 26.4 | 52.8 | -50.0% | 52.7 | 93.4 | -43.5% |
| LNST của CĐ cty mẹ | 17.6 | 34.9 | -49.6% | 35.0 | 60.7 | -42.4% |

(Nguồn: fireant.vn)

