

Ngày 28/06/2024	2,500 VNĐ		
Thay đổi	1 tháng	3 tháng	6 tháng
	-13.8%	-16.7%	13.6%

	Q2/24	
ROE	4.2%	+/- YoY ▲ 48.5%

	Q2/24		
DT thuần	11.4	QoQ ▲ 0.60 ▲ 5.6%	YoY ▲ 2.15 ▲ 23.3%
	tỷ VNĐ		

	6T 2024	
DT thuần	22.2	YoY ▲ 6.10 ▲ 37.8%
	tỷ VNĐ	

	Q2/24		
LN gộp	3.82	QoQ ▲ 4.12 ▲ 1374%	YoY ▲ 2.37 ▲ 164%
	tỷ VNĐ		

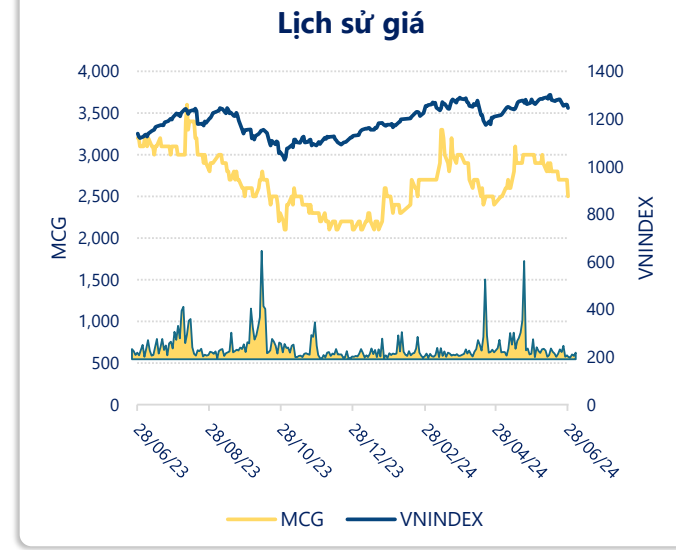
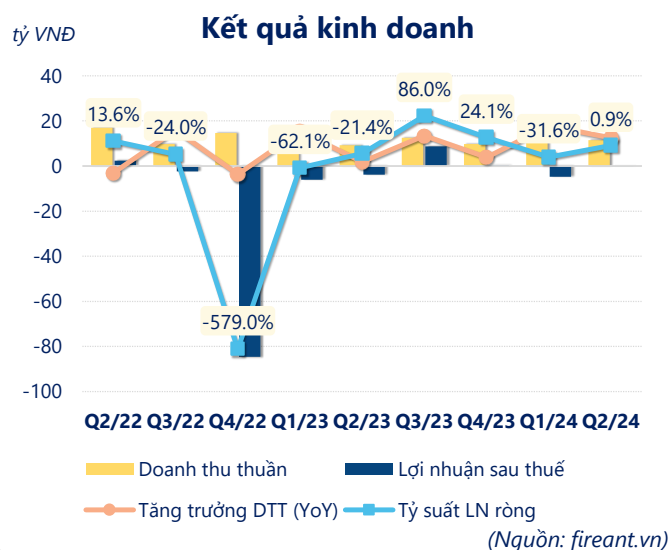
	6T 2024	
LN gộp	3.53	YoY ▲ 2.03 ▲ 136%
	tỷ VNĐ	

	Q2/24		
LN thuần	-0.24	QoQ ▲ 4.58 ▲ 95.1%	YoY ▲ 3.75 ▲ 94.0%
	tỷ VNĐ		

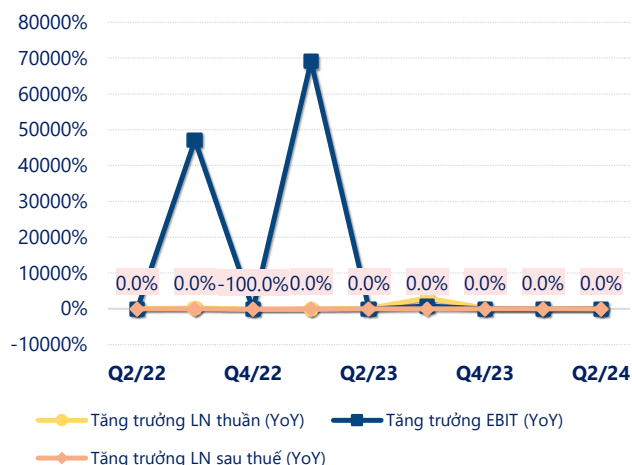
	6T 2024	
LN thuần	-5.06	YoY ▲ 4.71 ▲ 48.2%
	tỷ VNĐ	

	Q2/24		
LN sau thuế	-0.20	QoQ ▲ 4.62 ▲ 95.8%	YoY ▲ 3.66 ▲ 94.8%
	tỷ VNĐ		

	6T 2024	
LN sau thuế	-5.02	YoY ▲ 4.95 ▲ 49.6%
	tỷ VNĐ	

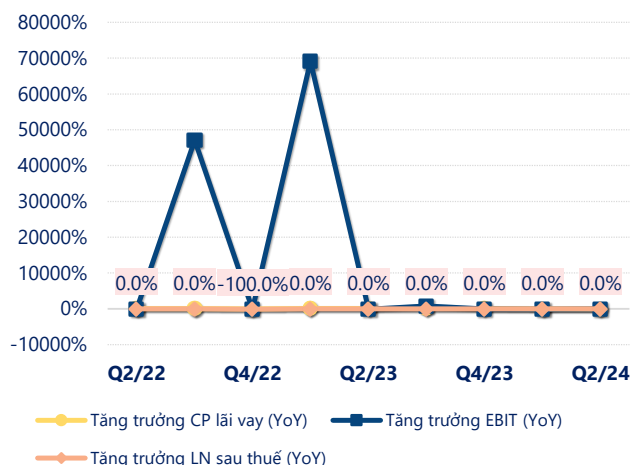


Tăng trưởng lợi nhuận



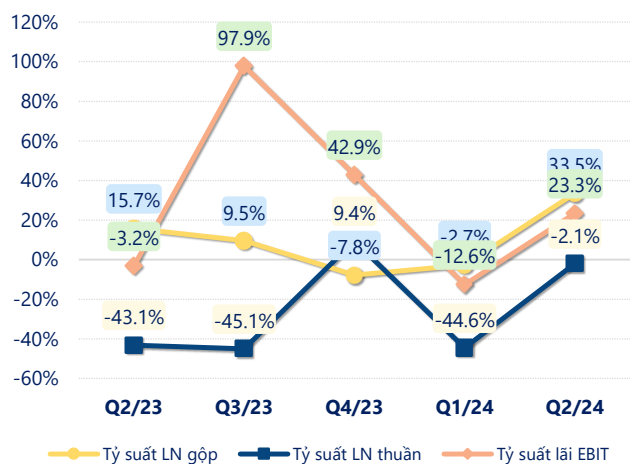
(Nguồn: fireant.vn)

Tăng trưởng chi phí



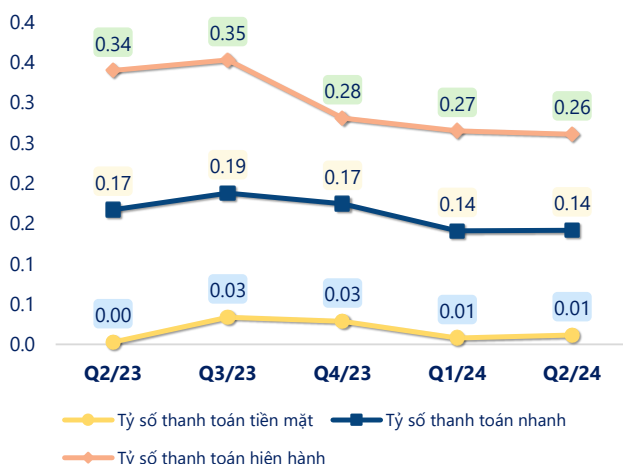
(Nguồn: fireant.vn)

Tỷ suất lợi nhuận



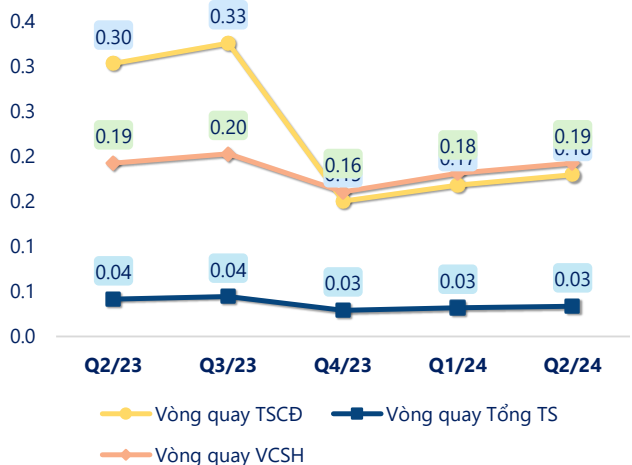
(Nguồn: fireant.vn)

Chỉ số thanh khoản



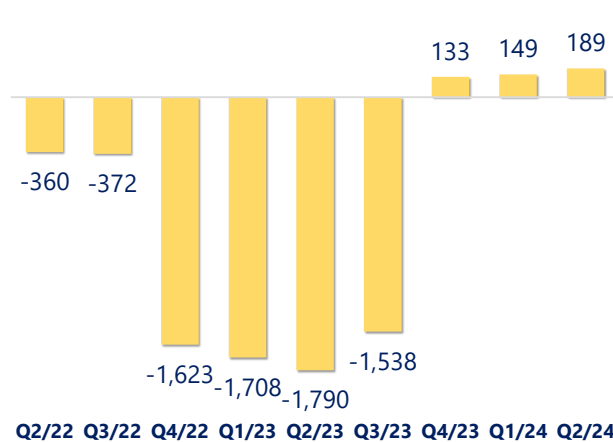
(Nguồn: fireant.vn)

Vòng quay tài sản



(Nguồn: fireant.vn)

EPS



(Nguồn: fireant.vn)

KẾT QUẢ KINH DOANH (tỷ VNĐ)	Q2/24	Q2/23	Thay đổi YoY	6T 2024	6T 2023	Thay đổi YoY
Doanh thu thuần	11.4	9.25	23.3%	22.2	16.1	37.8%
Giá vốn hàng bán	7.58	7.80	-2.8%	18.7	14.6	27.8%
Lợi nhuận gộp	3.82	1.45	164%	3.53	1.50	136%
Doanh thu HĐTC	0.44	0.03	1353%	0.54	0.06	856%
Chi phí TC	3.53	3.52	0.2%	7.04	7.07	-0.4%
Chi phí lãi vay	2.86	3.56	-19.6%	6.32	7.06	-10.5%
LN trong công ty LKLD	0	0.00		0	0	
Chi phí bán hàng	0	0.00		0	0	
Chi phí QLDN	0.97	1.96	-50.6%	2.09	4.25	-50.9%
LN thuần từ HĐKD	-0.24	-3.99	94.0%	-5.06	-9.77	48.2%
Lợi nhuận khác	0.04	0.14	-74.4%	0.04	-0.21	119%
LN trước thuế	-0.20	-3.86	94.8%	-5.02	-9.97	49.6%
Lợi nhuận sau thuế	-0.20	-3.86	94.8%	-5.02	-9.97	49.6%
LNST của CĐ cty mẹ	0.11	-1.98	105%	-3.32	-6.25	46.9%

(Nguồn: fireant.vn)

