

Ngày 28/06/2024	62,400 VNĐ		
Thay đổi	1 tháng	3 tháng	6 tháng
	-1.7%	23.1%	47.5%

	Q2/24	
ROE	8.9%	+/- YoY ▲ 2.0%

	Q2/24		
DT thuần	34,134	QoQ ▲ 2,648 ▲ 8.4%	YoY ▲ 4,669 ▲ 15.8%
	tỷ VNĐ		

	6T 2024	
DT thuần	65,621	YoY ▲ 9,050 ▲ 16.0%
	tỷ VNĐ	

	Q2/24		
LN gộp	7,308	QoQ ▲ 595 ▲ 8.9%	YoY ▲ 1,867 ▲ 34.3%
	tỷ VNĐ		

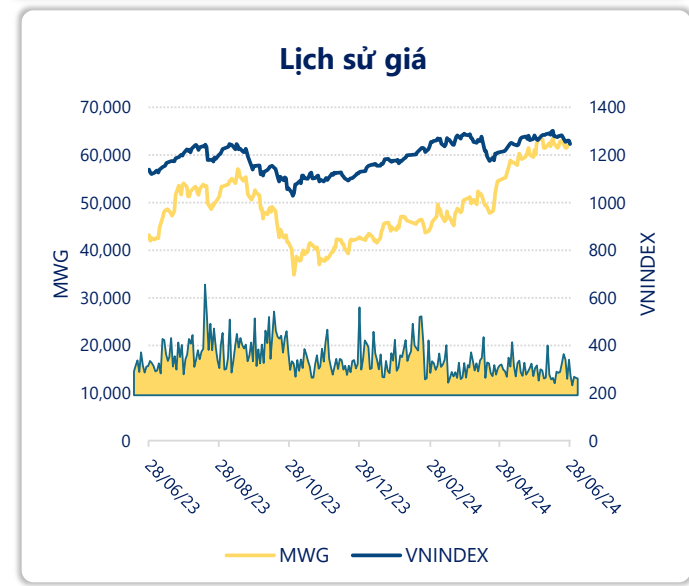
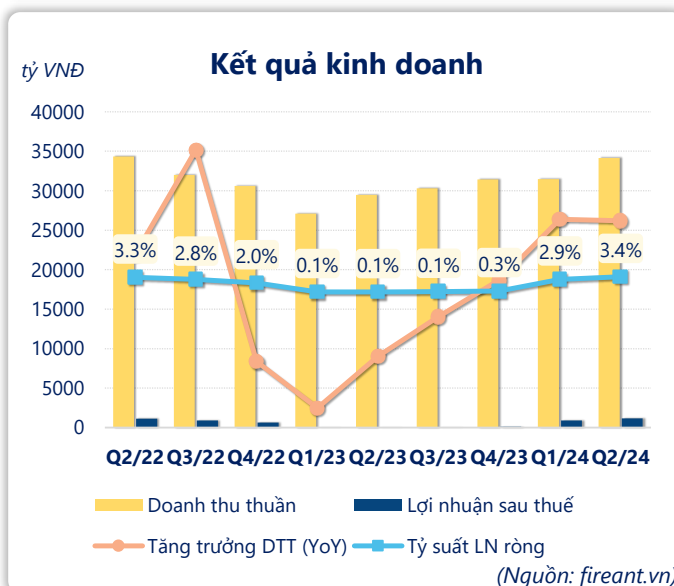
	6T 2024	
LN gộp	14,020	YoY ▲ 3,364 ▲ 31.6%
	tỷ VNĐ	

	Q2/24		
LN thuần	1,698	QoQ ▲ 486 ▲ 40.1%	YoY ▲ 1,509 ▲ 798%
	tỷ VNĐ		

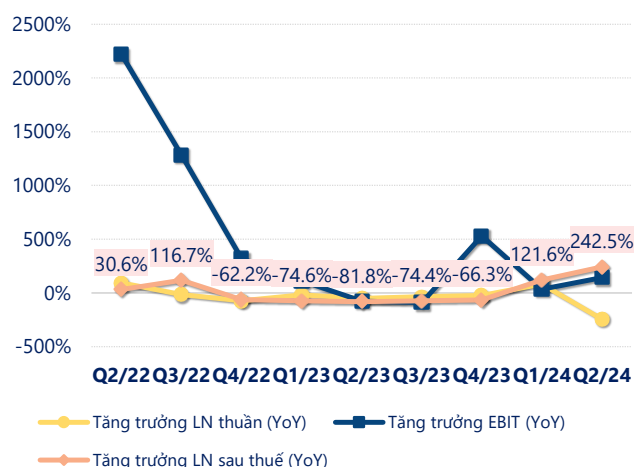
	6T 2024	
LN thuần	2,910	YoY ▲ 2,552 ▲ 713%
	tỷ VNĐ	

	Q2/24		
LN sau thuế	1,172	QoQ ▲ 269 ▲ 29.8%	YoY ▲ 1,155 ▲ 6638%
	tỷ VNĐ		

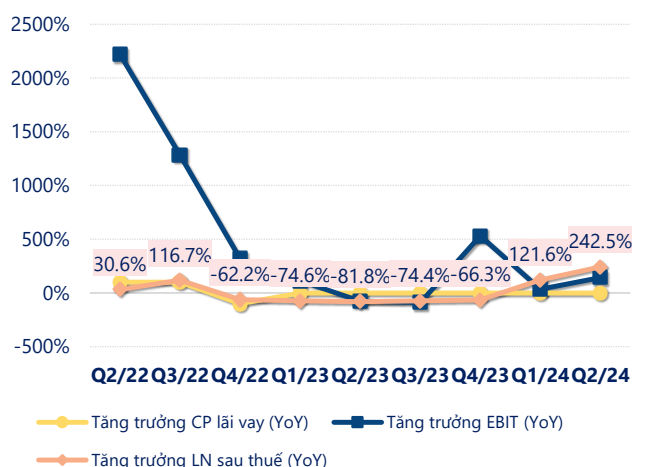
	6T 2024	
LN sau thuế	2,075	YoY ▲ 2,036 ▲ 5263%
	tỷ VNĐ	



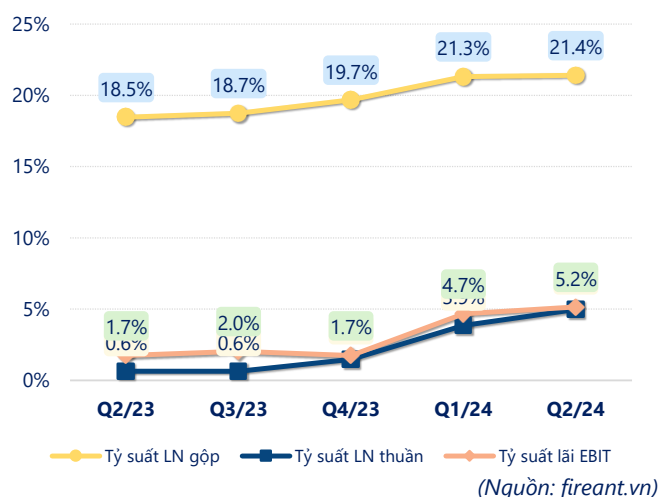
Tăng trưởng lợi nhuận



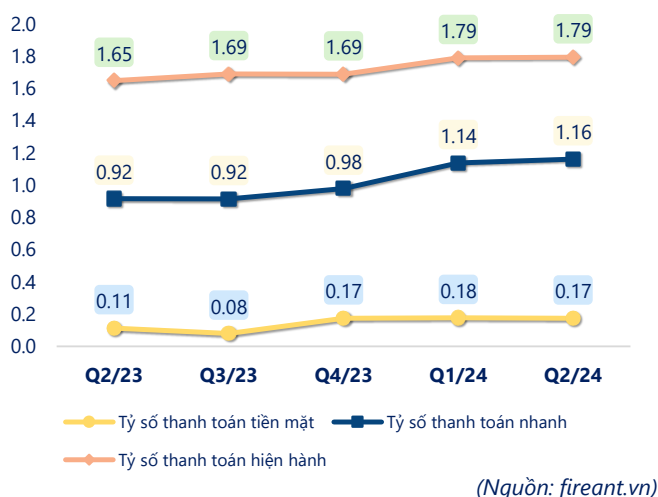
Tăng trưởng chi phí



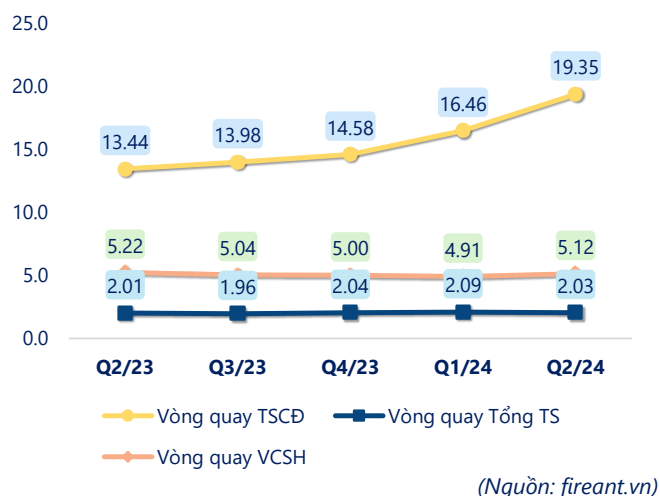
Tỷ suất lợi nhuận



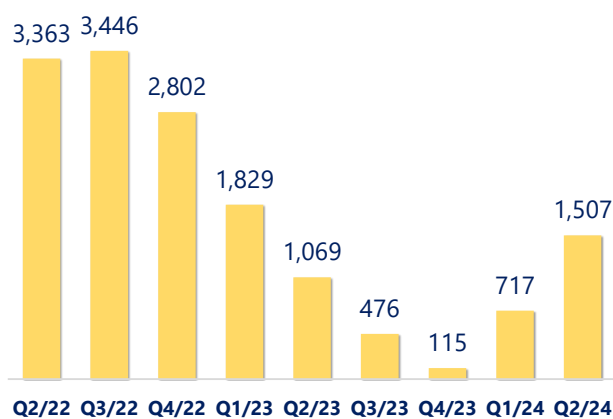
Chỉ số thanh khoản



Vòng quay tài sản



EPS



KẾT QUẢ KINH DOANH (tỷ VNĐ)	Q2/24	Q2/23	Thay đổi YoY	6T 2024	6T 2023	Thay đổi YoY
Doanh thu thuần	34,134	29,465	15.8%	65,621	56,571	16.0%
Giá vốn hàng bán	26,826	24,024	11.7%	51,600	45,915	12.4%
Lợi nhuận gộp	7,308	5,441	34.3%	14,020	10,656	31.6%
Doanh thu HĐTC	580	585	-0.8%	1,165	944	23.4%
Chi phí TC	294	397	-26.0%	669	693	-3.4%
Chi phí lãi vay	243	385	-36.9%	510	680	-25.0%
LN trong công ty LKLD	-26.7	0.00		-47.2	0	
Chi phí bán hàng	5,056	5,211	-3.0%	9,878	9,996	-1.2%
Chi phí QLDN	813	229	255%	1,682	554	204%
LN thuần từ HĐKD	1,698	189	798%	2,910	358	713%
Lợi nhuận khác	-182	-59.6	-205%	-188	-69.0	-172%
LN trước thuế	1,516	130	1066%	2,722	289	843%
Lợi nhuận sau thuế	1,172	17.4	6638%	2,075	38.7	5263%
LNST của CĐ cty mẹ	1,172	17.4	6637%	2,075	38.7	5265%

(Nguồn: fireant.vn)

