

Ngày 28/06/2024	24,250 VNĐ		
Thay đổi	1 tháng	3 tháng	6 tháng
	7.1%	12.5%	5.8%

Q2/24	
ROE	-7.9%
	+/- YoY ▼ 21.8%

Q2/24	
DT thuần	12,633
tỷ VNĐ	
QoQ	▲ 2,945
YoY	▼ 2,720
	▲ 30.4%
	▼ 17.7%

6T 2024	
DT thuần	22,321
tỷ VNĐ	
YoY	▼ 4,481
	▼ 16.7%

Q2/24	
LN gộp	991
tỷ VNĐ	
QoQ	▲ 382
YoY	▼ 733
	▲ 62.7%
	▼ 42.5%

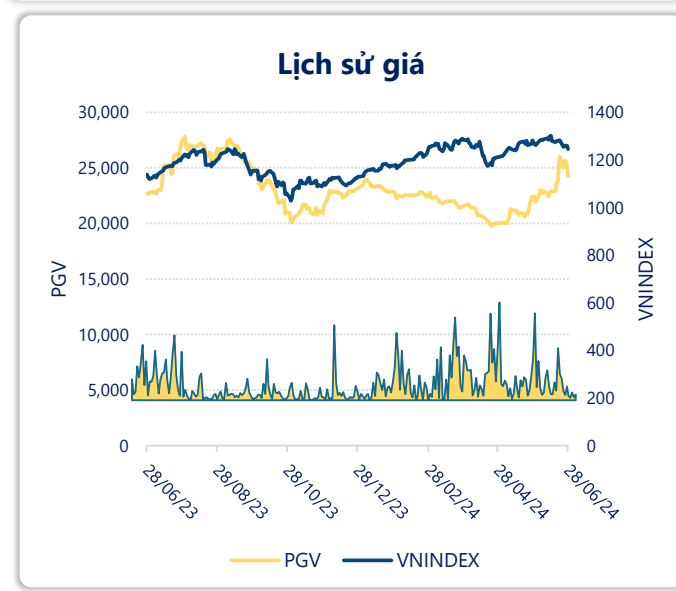
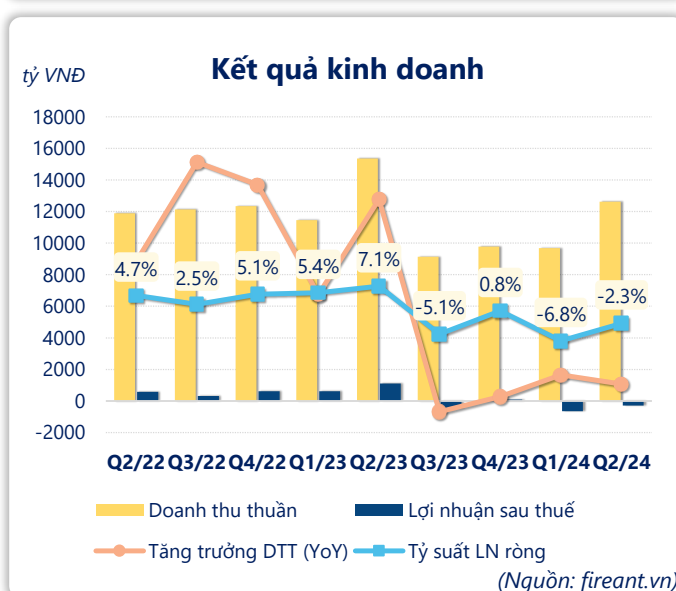
6T 2024	
LN gộp	1,600
tỷ VNĐ	
YoY	▼ 1,356
	▼ 45.9%

Q2/24	
LN thuần	-296
tỷ VNĐ	
QoQ	▲ 356
YoY	▼ 1,606
	▲ 54.6%
	▼ 123%

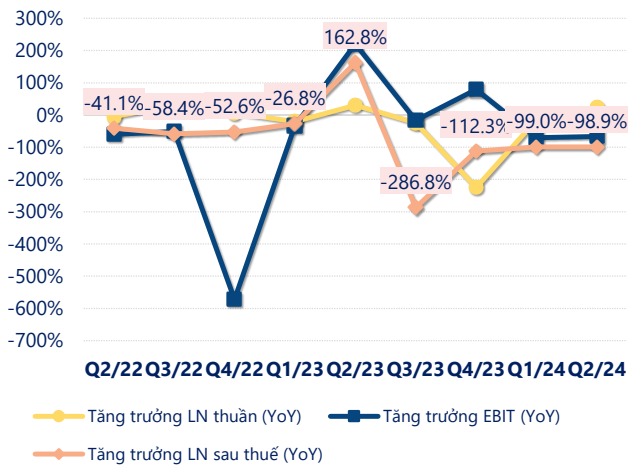
6T 2024	
LN thuần	-948
tỷ VNĐ	
YoY	▼ 3,035
	▼ 145%

Q2/24	
LN sau thuế	-293
tỷ VNĐ	
QoQ	▲ 359
YoY	▼ 1,396
	▲ 55.1%
	▼ 127%

6T 2024	
LN sau thuế	-944
tỷ VNĐ	
YoY	▼ 2,668
	▼ 155%

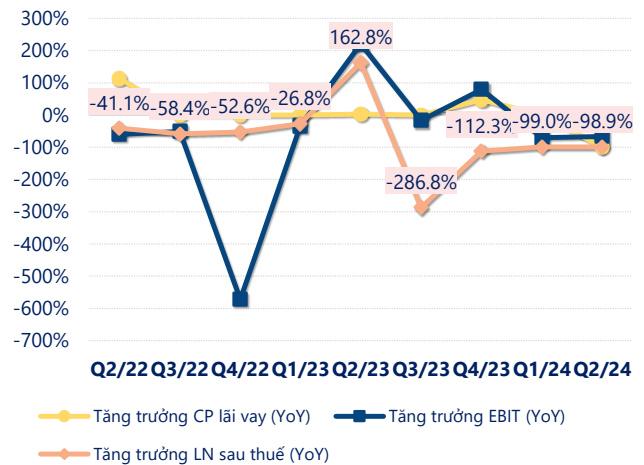


Tăng trưởng lợi nhuận



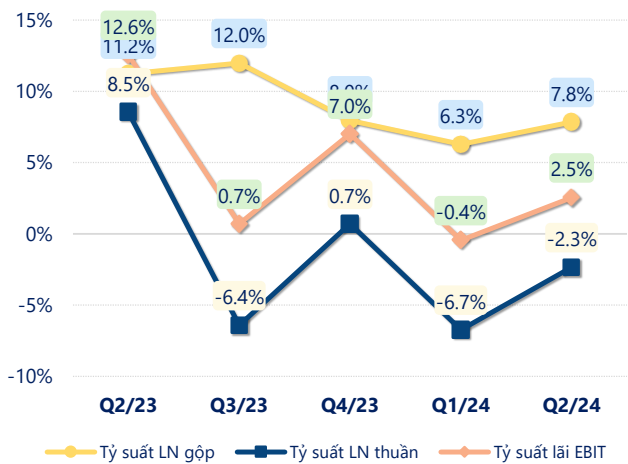
(Nguồn: fireant.vn)

Tăng trưởng chi phí



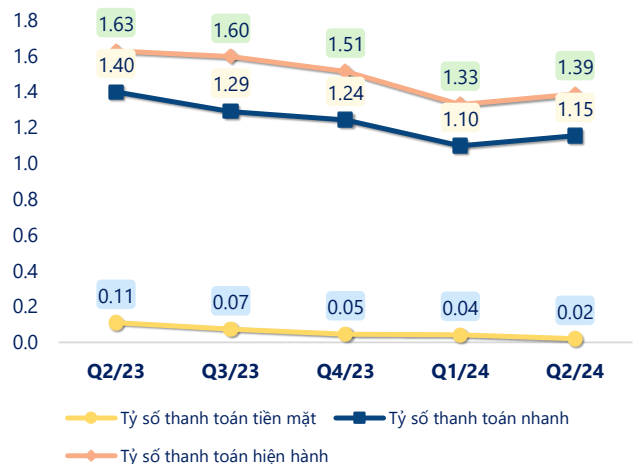
(Nguồn: fireant.vn)

Tỷ suất lợi nhuận



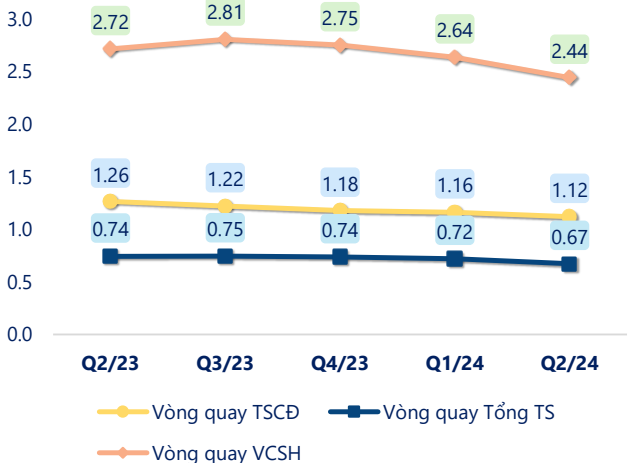
(Nguồn: fireant.vn)

Chỉ số thanh khoản



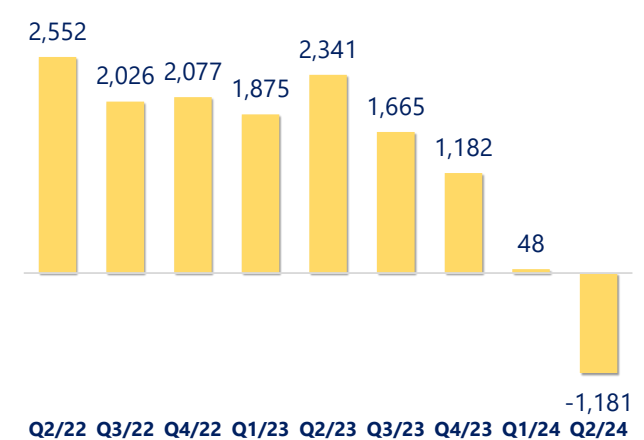
(Nguồn: fireant.vn)

Vòng quay tài sản



(Nguồn: fireant.vn)

EPS



(Nguồn: fireant.vn)

KẾT QUẢ KINH DOANH (tỷ VNĐ)	Q2/24	Q2/23	Thay đổi YoY	6T 2024	6T 2023	Thay đổi YoY
Doanh thu thuần	12,633	15,353	-17.7%	22,321	26,802	-16.7%
Giá vốn hàng bán	11,642	13,629	-14.6%	20,721	23,846	-13.1%
Lợi nhuận gộp	991	1,724	-42.5%	1,600	2,956	-45.9%
Doanh thu HĐTC	56.3	102	-44.8%	147	353	-58.2%
Chi phí TC	1,204	618	94.8%	2,447	1,204	103%
Chi phí lãi vay	612	618	-1.0%	1,219	1,202	1.4%
LN trong công ty LKLD	0	260	-100%	0	260	-100%
Chi phí bán hàng	0.05	0.02	135%	0.09	0.07	37.7%
Chi phí QLDN	140	159	-12.2%	249	277	-10.4%
LN thuần từ HĐKD	-296	1,310	-123%	-948	2,087	-145%
Lợi nhuận khác	5.73	0.22	2504%	7.71	-1.91	503%
LN trước thuế	-290	1,310	-122%	-941	2,086	-145%
Lợi nhuận sau thuế	-293	1,103	-127%	-944	1,724	-155%
LNST của CĐ cty mẹ	-293	1,088	-127%	-948	1,708	-155%

(Nguồn: fireant.vn)

