

Ngày 28/06/2024	6,670 VNĐ		
Thay đổi	1 tháng	3 tháng	6 tháng
	-1.3%	-5.9%	-3.3%

	Q2/24	
ROE	1.1%	+/- YoY ▼ 0.1%

	Q2/24		
DT thuần	424	QoQ	YoY
		▲ 221 ▲ 109%	▲ 34.0 ▲ 8.8%
	tỷ VNĐ		

	6T 2024	
DT thuần	627	YoY
		▼ 110 ▼ 14.9%
	tỷ VNĐ	

	Q2/24		
LN gộp	30.8	QoQ	YoY
		▲ 4.10 ▲ 15.5%	▼ 2.70 ▼ 7.9%
	tỷ VNĐ		

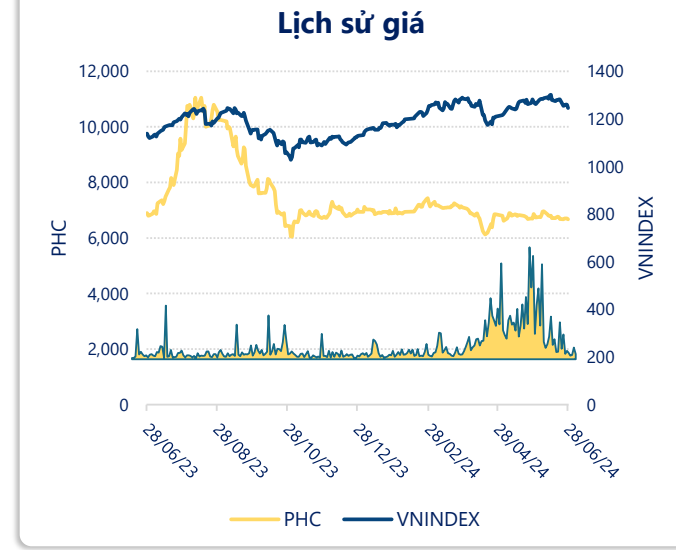
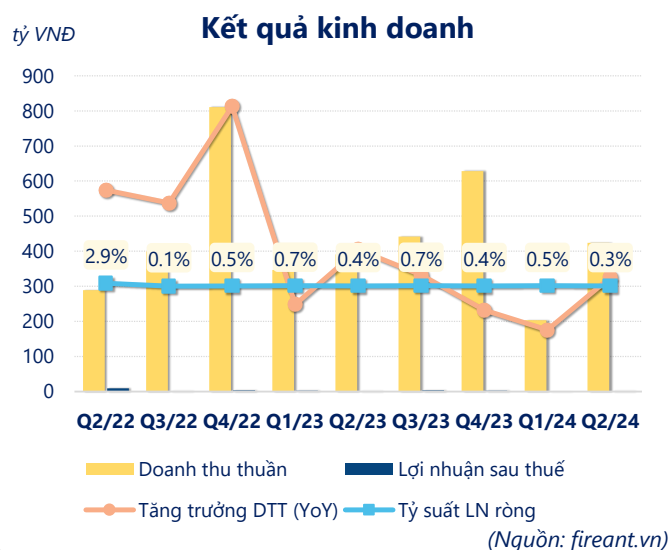
	6T 2024	
LN gộp	57.5	YoY
		▼ 2.90 ▼ 4.8%
	tỷ VNĐ	

	Q2/24		
LN thuần	1.36	QoQ	YoY
		▲ 0.08 ▲ 6.6%	▲ 0.72 ▲ 113%
	tỷ VNĐ		

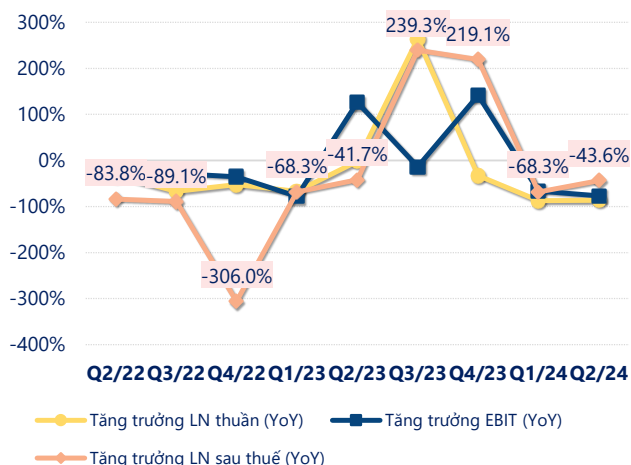
	6T 2024	
LN thuần	2.65	YoY
		▼ 0.57 ▼ 17.9%
	tỷ VNĐ	

	Q2/24		
LN sau thuế	0.77	QoQ	YoY
		▼ 0.15 ▼ 15.9%	▼ 0.05 ▼ 5.7%
	tỷ VNĐ		

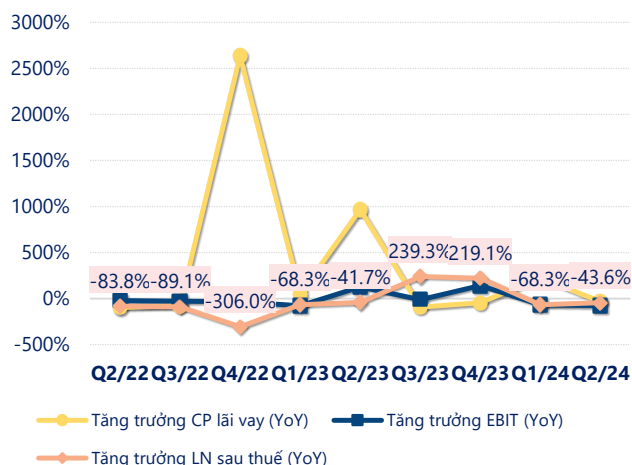
	6T 2024	
LN sau thuế	1.69	YoY
		▼ 1.30 ▼ 43.5%
	tỷ VNĐ	



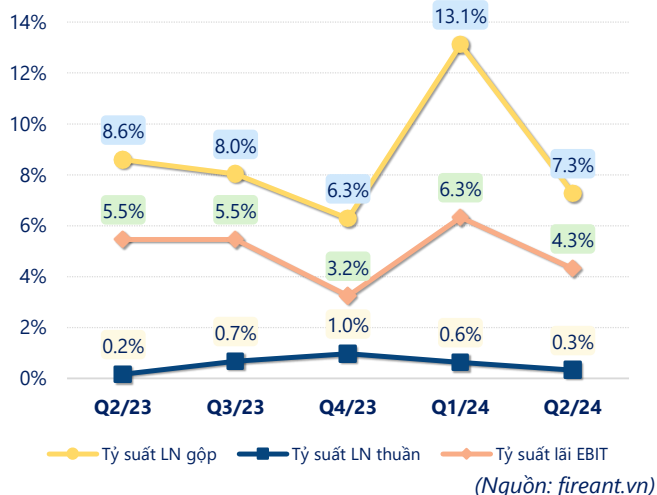
Tăng trưởng lợi nhuận



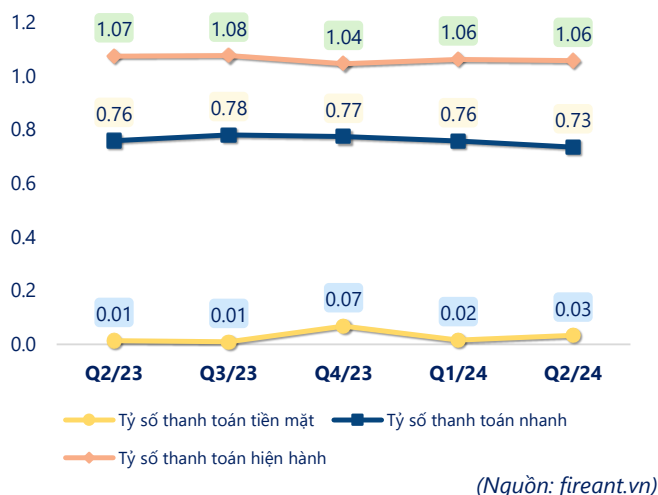
Tăng trưởng chi phí



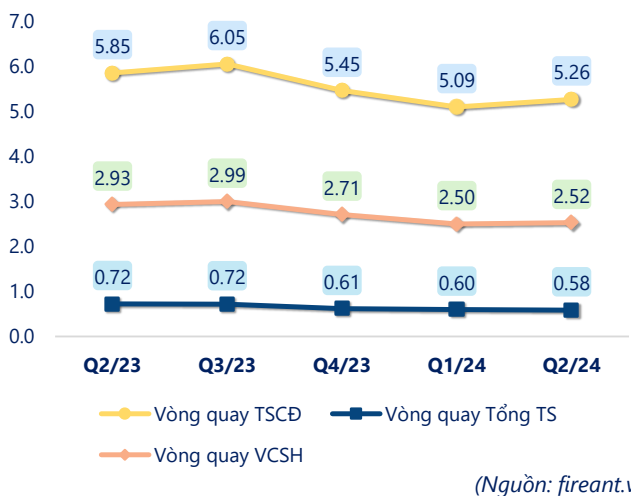
Tỷ suất lợi nhuận



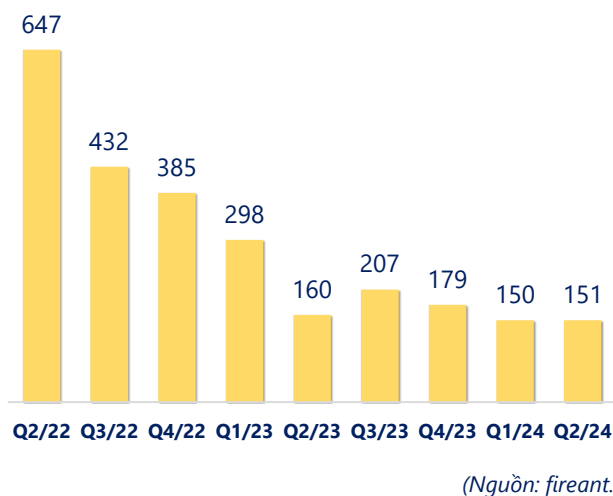
Chỉ số thanh khoản



Vòng quay tài sản



EPS



KẾT QUẢ KINH DOANH (tỷ VNĐ)	Q2/24	Q2/23	Thay đổi YoY	6T 2024	6T 2023	Thay đổi YoY
Doanh thu thuần	424	390	8.8%	627	737	-14.9%
Giá vốn hàng bán	393	357	10.2%	570	677	-15.8%
Lợi nhuận gộp	30.8	33.5	-7.9%	57.5	60.4	-4.8%
Doanh thu HĐTC	3.52	0.84	319%	4.10	1.87	120%
Chi phí TC	17.4	20.5	-15.1%	29.3	32.0	-8.5%
Chi phí lãi vay	17.1	19.8	-13.6%	28.8	31.1	-7.4%
LN trong công ty LKLD	0.30	0.44	-31.7%	0.84	0.01	11400%
Chi phí bán hàng	0	0.00		0	0.02	-100%
Chi phí QLDN	15.9	13.7	16.0%	30.5	27.0	12.9%
LN thuần từ HĐKD	1.36	0.64	113%	2.65	3.22	-17.9%
Lợi nhuận khác	-0.17	0.92	-119%	-0.27	1.36	-120%
LN trước thuế	1.19	1.56	-23.8%	2.38	4.58	-48.2%
Lợi nhuận sau thuế	0.77	0.82	-5.7%	1.69	2.99	-43.5%
LNST của CĐ cty mẹ	1.40	1.38	1.2%	2.40	3.82	-37.1%

(Nguồn: fireant.vn)

