

Ngày 28/06/2024	26,500 VNĐ		
Thay đổi	1 tháng	3 tháng	6 tháng
	-11.1%	-19.9%	-12.8%

	Q2/24	
ROE	4.7%	+/- YoY ▼ 3.8%

	Q2/24		
DT thuần	1,741	QoQ ▲ 142 ▲ 8.9%	YoY ▼ 140 ▼ 7.4%
	tỷ VNĐ		

	6T 2024	
DT thuần	3,340	YoY ▼ 510 ▼ 13.2%
	tỷ VNĐ	

	Q2/24		
LN gộp	218	QoQ ▲ 14.0 ▲ 7.0%	YoY ▼ 38.0 ▼ 14.7%
	tỷ VNĐ		

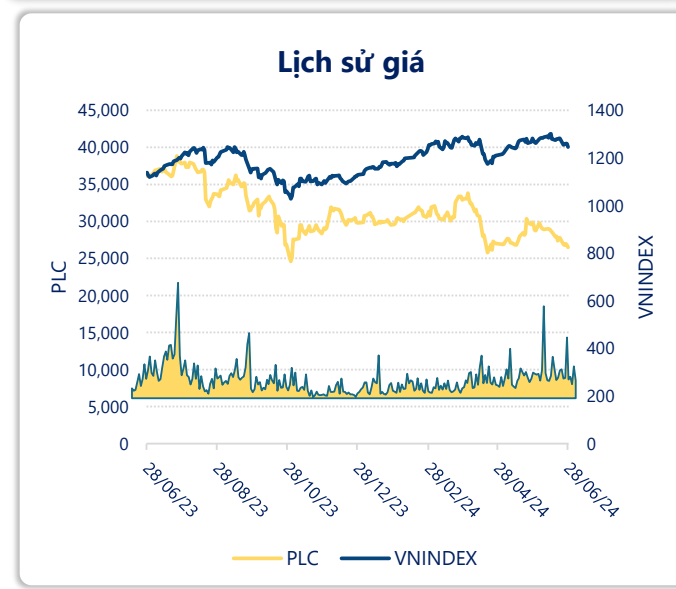
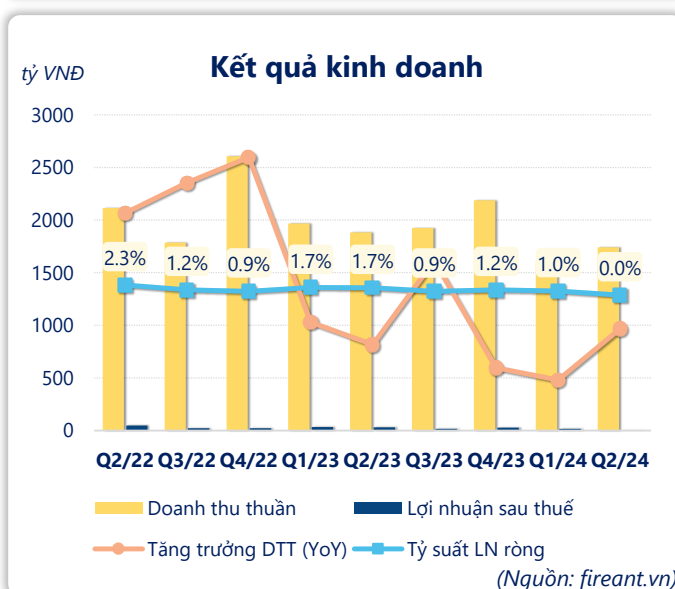
	6T 2024	
LN gộp	422	YoY ▼ 82.0 ▼ 16.3%
	tỷ VNĐ	

	Q2/24		
LN thuần	4.90	QoQ ▼ 15.9 ▼ 76.4%	YoY ▼ 40.0 ▼ 89.1%
	tỷ VNĐ		

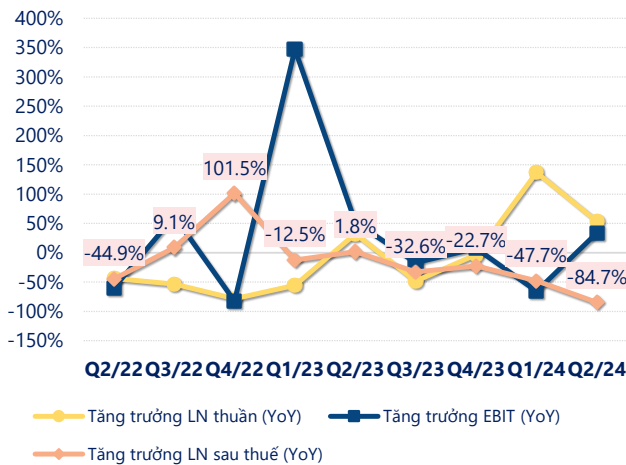
	6T 2024	
LN thuần	25.7	YoY ▼ 63.1 ▼ 71.0%
	tỷ VNĐ	

	Q2/24		
LN sau thuế	0.49	QoQ ▼ 14.8 ▼ 96.8%	YoY ▼ 31.0 ▼ 98.4%
	tỷ VNĐ		

	6T 2024	
LN sau thuế	15.8	YoY ▼ 48.9 ▼ 75.6%
	tỷ VNĐ	

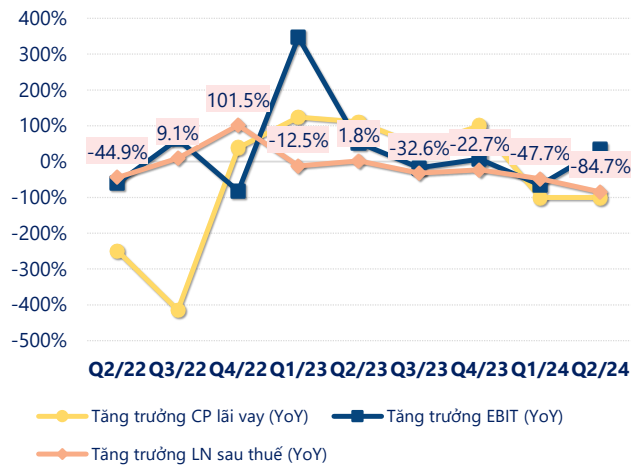


Tăng trưởng lợi nhuận



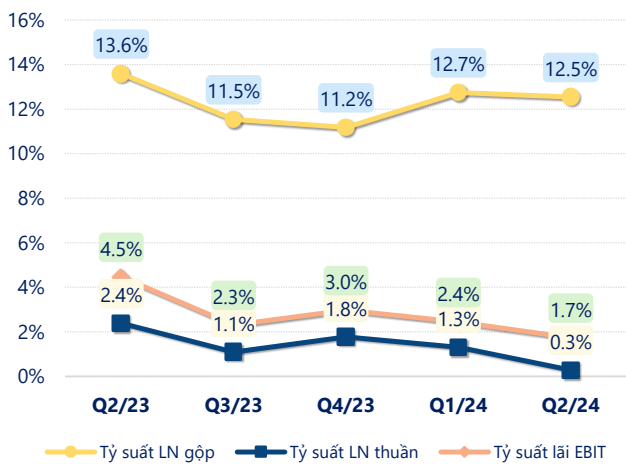
(Nguồn: fireant.vn)

Tăng trưởng chi phí



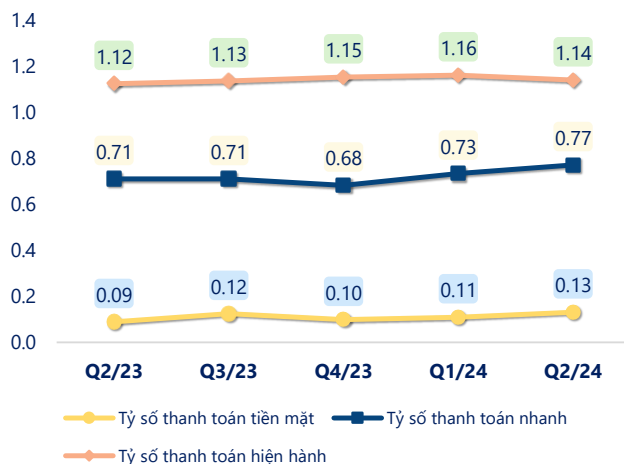
(Nguồn: fireant.vn)

Tỷ suất lợi nhuận



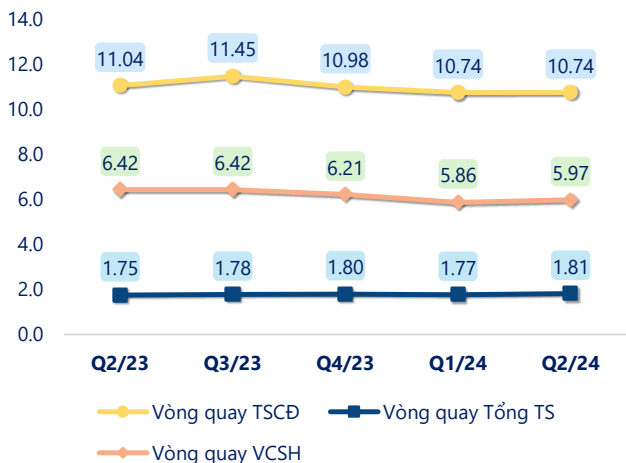
(Nguồn: fireant.vn)

Chỉ số thanh khoản



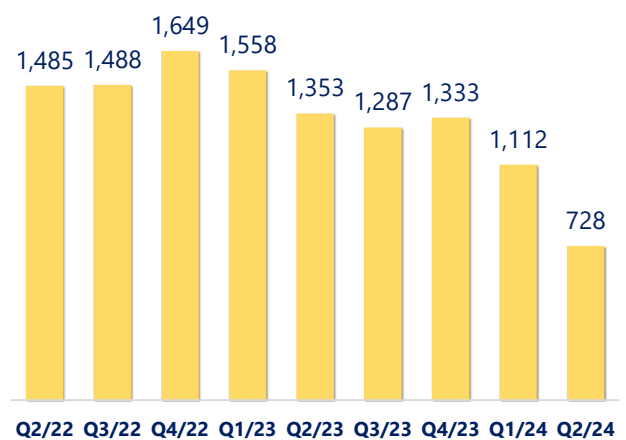
(Nguồn: fireant.vn)

Vòng quay tài sản



(Nguồn: fireant.vn)

EPS



(Nguồn: fireant.vn)

KẾT QUẢ KINH DOANH (tỷ VNĐ)	Q2/24	Q2/23	Thay đổi YoY	6T 2024	6T 2023	Thay đổi YoY
Doanh thu thuần	1,741	1,881	-7.4%	3,340	3,850	-13.2%
Giá vốn hàng bán	1,523	1,626	-6.3%	2,918	3,345	-12.8%
Lợi nhuận gộp	218	256	-14.7%	422	504	-16.3%
Doanh thu HĐTC	9.21	27.1	-66.0%	19.7	44.3	-55.7%
Chi phí TC	43.3	50.8	-14.8%	73.5	85.2	-13.7%
Chi phí lãi vay	23.2	37.8	-38.7%	41.3	69.0	-40.1%
LN trong công ty LKLD	0	0.85	-100%	0	1.96	-100%
Chi phí bán hàng	145	140	3.2%	277	295	-6.0%
Chi phí QLDN	34.9	47.8	-27.1%	65.3	82.0	-20.4%
LN thuần từ HĐKD	4.90	44.9	-89.1%	25.7	88.8	-71.0%
Lợi nhuận khác	2.11	1.30	62.2%	2.07	-0.53	490%
LN trước thuế	7.01	46.2	-84.8%	27.8	88.2	-68.5%
Lợi nhuận sau thuế	0.49	31.5	-98.4%	15.8	64.7	-75.6%
LNST của CĐ cty mẹ	0.49	31.5	-98.4%	15.8	64.7	-75.6%

(Nguồn: fireant.vn)

