

Ngày 28/06/2024	3,600 VNĐ		
Thay đổi	1 tháng	3 tháng	6 tháng
	16.1%	-18.2%	-21.7%

	Q2/24	
ROE	-23.1%	+/- YoY ▲ 43.3%

	Q2/24		
DT thuần	147	QoQ ▲ 10.0	YoY ▼ 13.0
		▲ 7.3%	▼ 8.1%
	tỷ VNĐ		

	6T 2024	
DT thuần	284	YoY ▲ 1.00
		▲ 0.4%
	tỷ VNĐ	

	Q2/24		
LN gộp	11.0	QoQ ▲ 1.23	YoY ▲ 79.2
		▲ 12.9%	▲ 116%
	tỷ VNĐ		

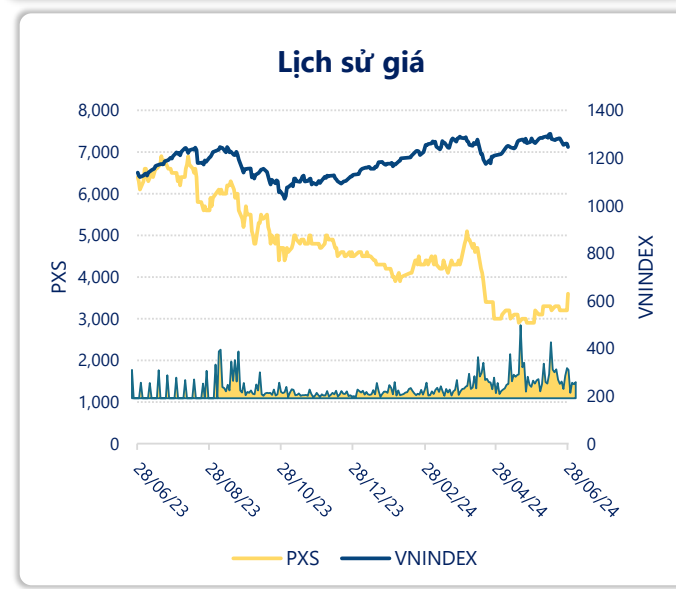
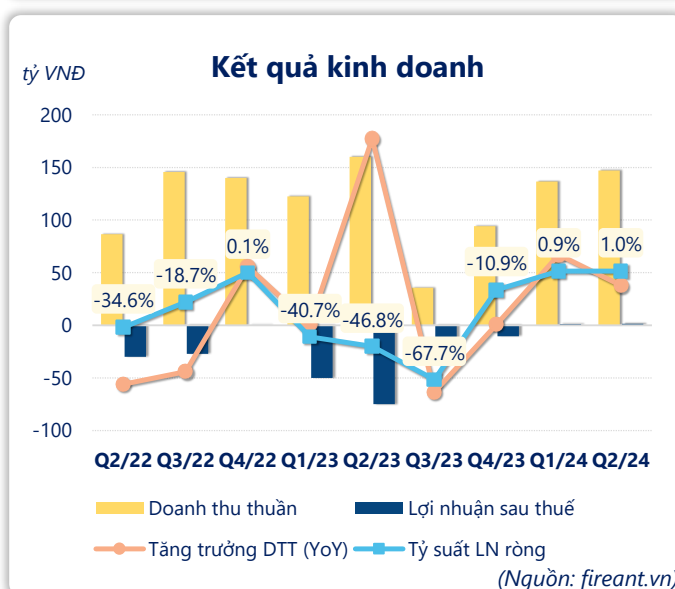
	6T 2024	
LN gộp	20.8	YoY ▲ 131
		▲ 119%
	tỷ VNĐ	

	Q2/24		
LN thuần	0.86	QoQ ▼ 0.07	YoY ▲ 76.2
		▼ 7.2%	▲ 101%
	tỷ VNĐ		

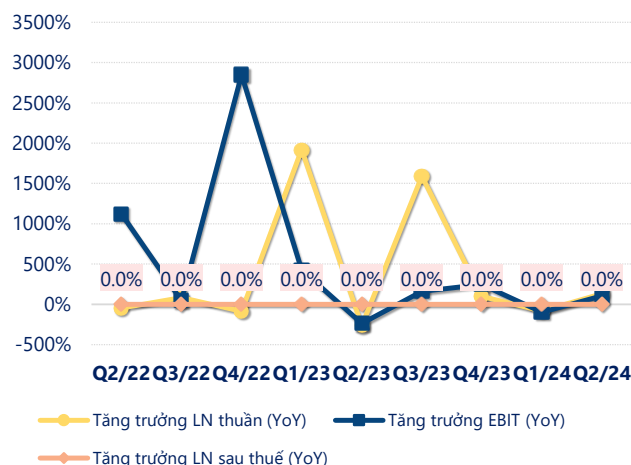
	6T 2024	
LN thuần	1.79	YoY ▲ 127
		▲ 101%
	tỷ VNĐ	

	Q2/24		
LN sau thuế	1.45	QoQ ▲ 0.16	YoY ▲ 76.3
		▲ 12.2%	▲ 102%
	tỷ VNĐ		

	6T 2024	
LN sau thuế	2.74	YoY ▲ 128
		▲ 102%
	tỷ VNĐ	

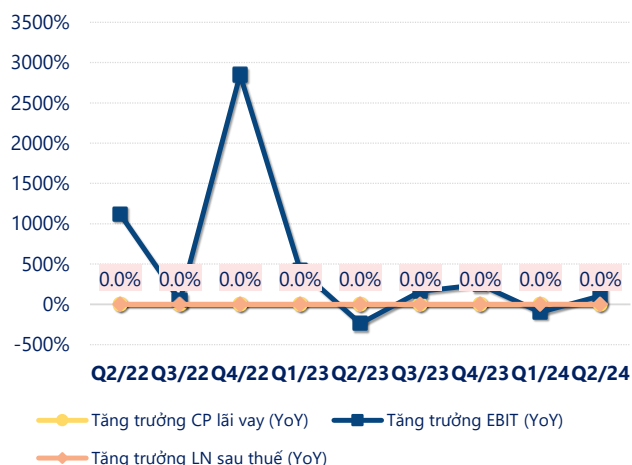


Tăng trưởng lợi nhuận



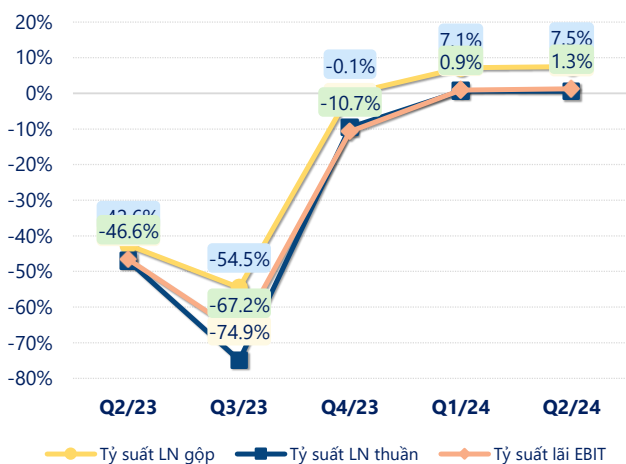
(Nguồn: fireant.vn)

Tăng trưởng chi phí



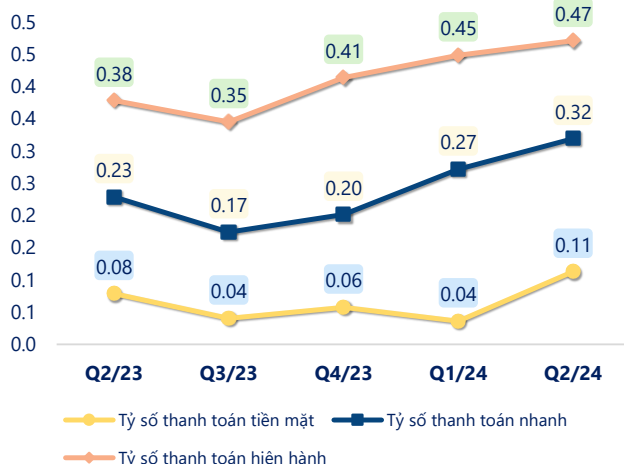
(Nguồn: fireant.vn)

Tỷ suất lợi nhuận



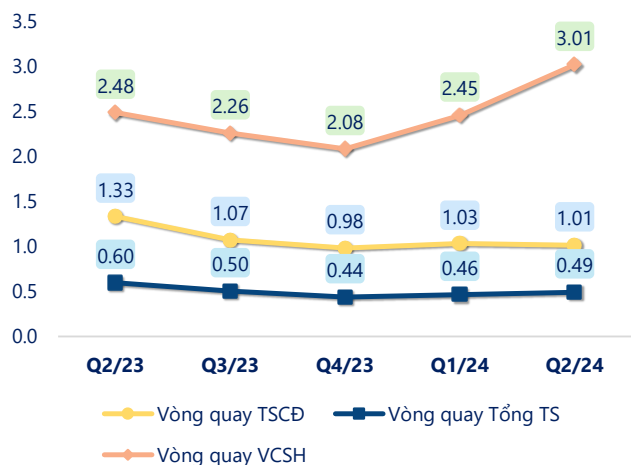
(Nguồn: fireant.vn)

Chỉ số thanh khoản



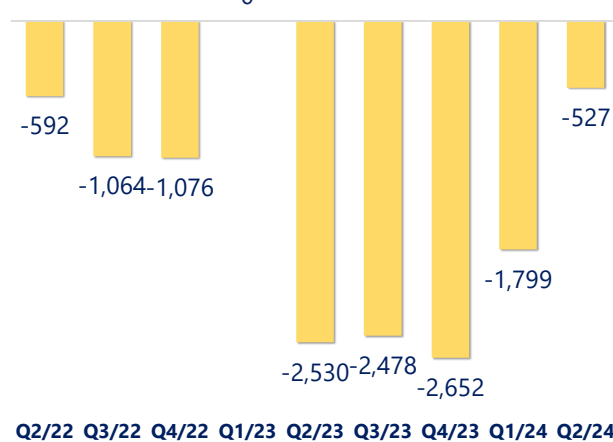
(Nguồn: fireant.vn)

Vòng quay tài sản



(Nguồn: fireant.vn)

EPS



(Nguồn: fireant.vn)

KẾT QUẢ KINH DOANH (tỷ VNĐ)	Q2/24	Q2/23	Thay đổi YoY	6T 2024	6T 2023	Thay đổi YoY
Doanh thu thuần	147	160	-8.1%	284	283	0.4%
Giá vốn hàng bán	136	228	-40.3%	263	393	-33.0%
Lợi nhuận gộp	11.0	-68.2	116%	20.8	-110	119%
Doanh thu HĐTC	0.09	0.37	-76.6%	0.18	0.85	-78.5%
Chi phí TC	1.95	0.32	508%	2.14	0.84	155%
Chi phí lãi vay	0.43	0.31	37.2%	0.43	0.83	-48.7%
LN trong công ty LKLD	0	0.00		0	0	
Chi phí bán hàng	0	0.00		0	0	
Chi phí QLDN	8.31	7.17	15.9%	17.1	14.9	14.4%
LN thuần từ HĐKD	0.86	-75.3	101%	1.79	-125	101%
Lợi nhuận khác	0.58	0.45	29.9%	0.95	0.21	344%
LN trước thuế	1.45	-74.8	102%	2.74	-125	102%
Lợi nhuận sau thuế	1.45	-74.8	102%	2.74	-125	102%
LNST của CĐ cty mẹ	1.45	-74.8	102%	2.74	-125	102%

(Nguồn: fireant.vn)

