

Ngày 28/06/2024	1,100 VNĐ		
Thay đổi	1 tháng	3 tháng	6 tháng
	-21.4%	-48.8%	-53.2%

	Q2/24	
ROE	-18.9%	+/- YoY ▼ 13.2%

	Q2/24		
DT thuần	34.2	QoQ ▲ 12.8 ▲ 59.8%	YoY ▼ 124 ▼ 78.4%
	tỷ VNĐ		

	6T 2024	
DT thuần	55.6	YoY ▼ 255 ▼ 82.1%
	tỷ VNĐ	

	Q2/24		
LN gộp	0.17	QoQ ▲ 0.17 ▲	YoY ▼ 0.57 ▼ 76.7%
	tỷ VNĐ		

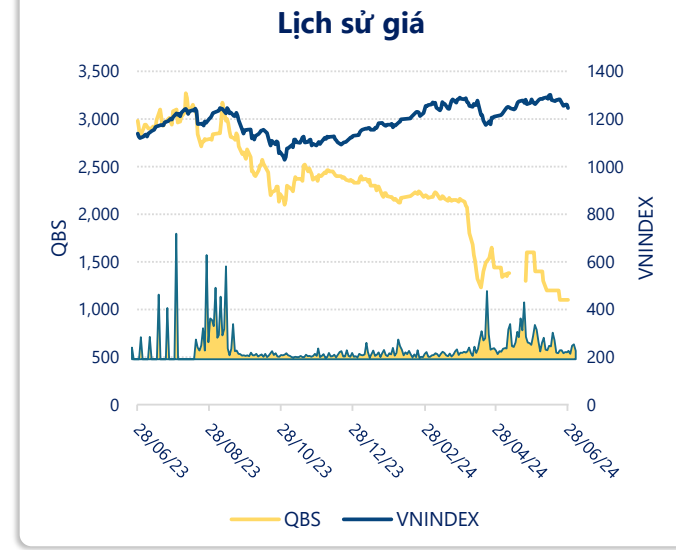
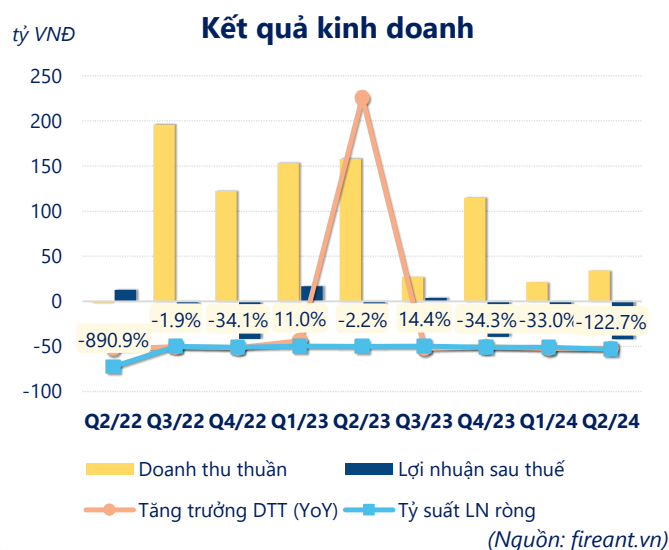
	6T 2024	
LN gộp	0.18	YoY ▼ 0.94 ▼ 84.3%
	tỷ VNĐ	

	Q2/24		
LN thuần	-41.8	QoQ ▼ 40.8 ▼ 3998%	YoY ▼ 34.1 ▼ 442%
	tỷ VNĐ		

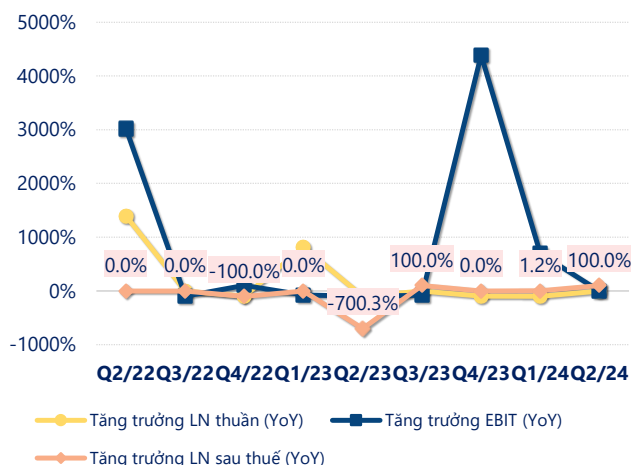
	6T 2024	
LN thuần	-42.8	YoY ▼ 27.3 ▼ 176%
	tỷ VNĐ	

	Q2/24		
LN sau thuế	-42.0	QoQ ▼ 35.0 ▼ 495%	YoY ▼ 38.6 ▼ 1116%
	tỷ VNĐ		

	6T 2024	
LN sau thuế	-49.0	YoY ▼ 62.3 ▼ 467%
	tỷ VNĐ	

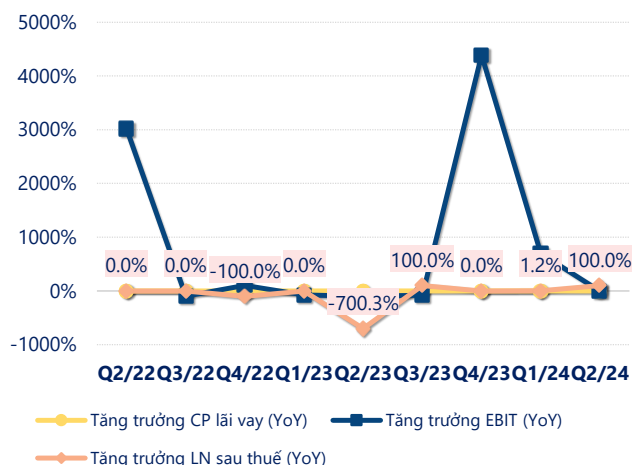


Tăng trưởng lợi nhuận



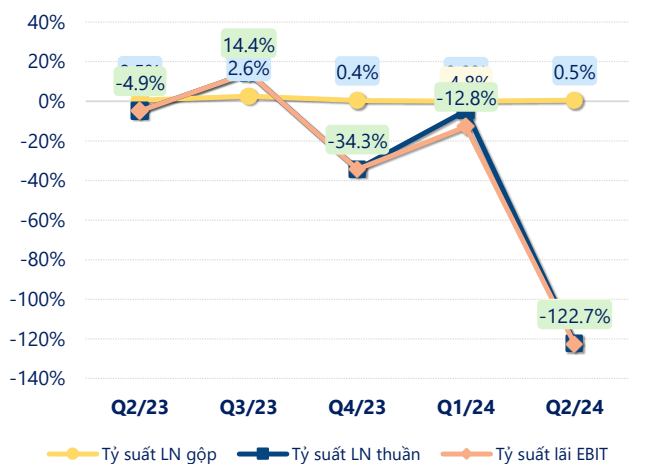
(Nguồn: fireant.vn)

Tăng trưởng chi phí



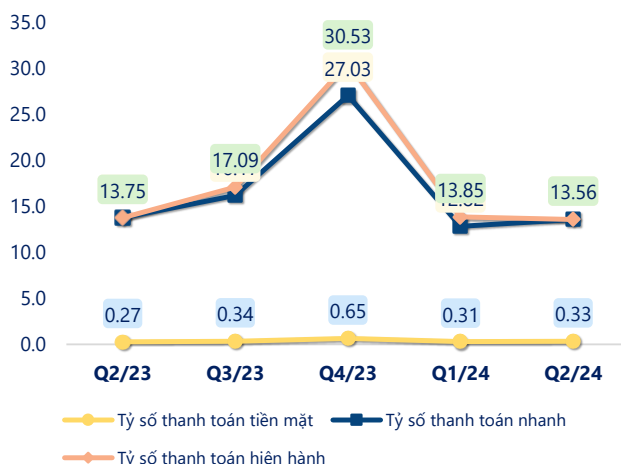
(Nguồn: fireant.vn)

Tỷ suất lợi nhuận



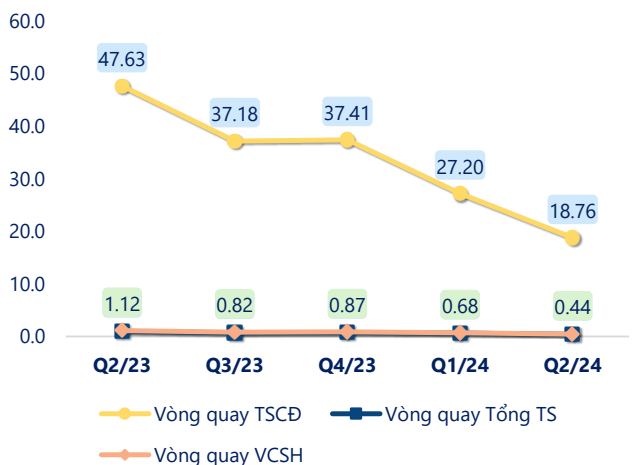
(Nguồn: fireant.vn)

Chỉ số thanh khoản



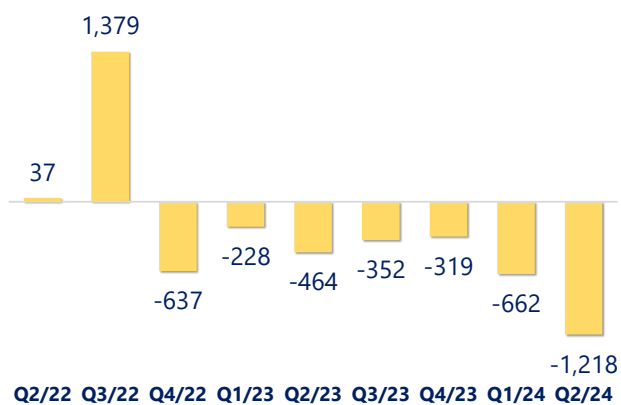
(Nguồn: fireant.vn)

Vòng quay tài sản



(Nguồn: fireant.vn)

EPS



(Nguồn: fireant.vn)

KẾT QUẢ KINH DOANH (tỷ VNĐ)	Q2/24	Q2/23	Thay đổi YoY	6T 2024	6T 2023	Thay đổi YoY
Doanh thu thuần	34.2	158	-78.4%	55.6	311	-82.1%
Giá vốn hàng bán	34.0	157	-78.3%	55.4	310	-82.1%
Lợi nhuận gộp	0.17	0.74	-76.7%	0.18	1.12	-84.3%
Doanh thu HĐTC	0.05	0.14	-63.9%	0.12	0.30	-60.7%
Chi phí TC	0.06	0.02	204%	0.13	-0.25	150%
Chi phí lãi vay	0	0.02	-100%	0.00	0.09	-99.3%
LN trong công ty LKLD	0	0.00		0	0	
Chi phí bán hàng	0.01	0.01	35.5%	0.03	0.03	0.0%
Chi phí QLDN	41.9	8.56	390%	43.0	17.2	150%
LN thuần từ HĐKD	-41.8	-7.71	-442%	-42.8	-15.5	-176%
Lợi nhuận khác	-0.16	0.00		-1.87	28.9	-106%
LN trước thuế	-42.0	-7.71	-444%	-44.7	13.3	-435%
Lợi nhuận sau thuế	-42.0	-3.45	-1116%	-49.0	13.3	-467%
LNST của CĐ cty mẹ	-42.0	-3.45	-1116%	-49.0	13.3	-467%

(Nguồn: fireant.vn)

