

Ngày 28/06/2024	33,000 VNĐ		
Thay đổi	1 tháng	3 tháng	6 tháng
	3.5%	-1.9%	11.3%

Q2/24	
ROE	11.6%
	+/- YoY ▼ 7.1%

Q2/24			
DT thuần	252	QoQ ▲ 20.0	YoY ▲ 41.0
	tỷ VNĐ	▲ 8.7%	▲ 19.5%

6T 2024	
DT thuần	484
	YoY ▼ 32.0
	▼ 6.0%
	tỷ VNĐ

Q2/24			
LN gộp	34.0	QoQ ▼ 2.80	YoY ▼ 1.70
	tỷ VNĐ	▼ 7.7%	▼ 4.9%

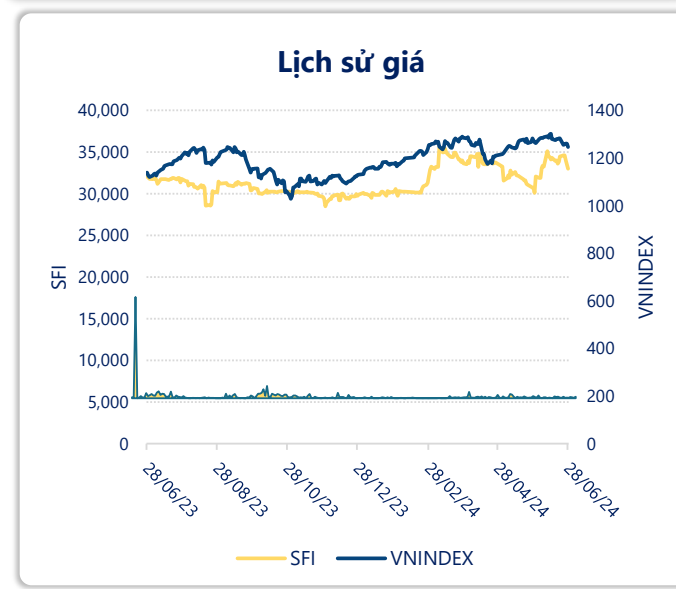
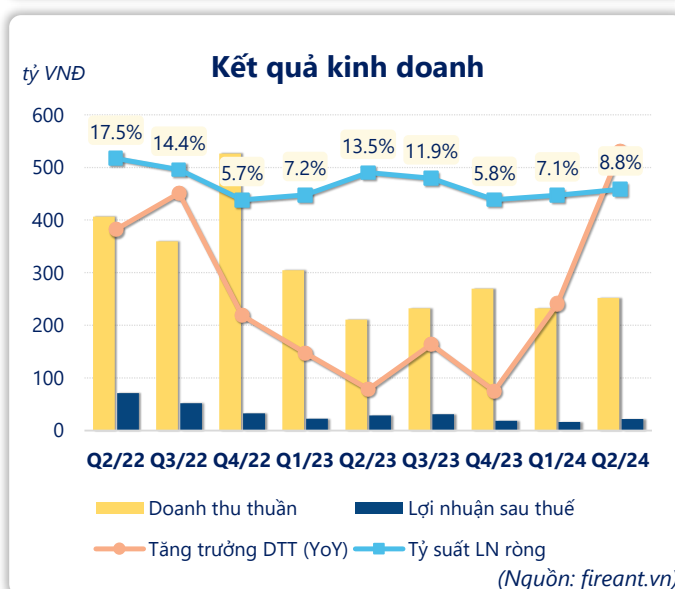
6T 2024	
LN gộp	70.8
	YoY ▼ 10.7
	▼ 13.2%
	tỷ VNĐ

Q2/24			
LN thuần	26.4	QoQ ▲ 6.50	YoY ▼ 8.60
	tỷ VNĐ	▲ 32.9%	▼ 24.4%

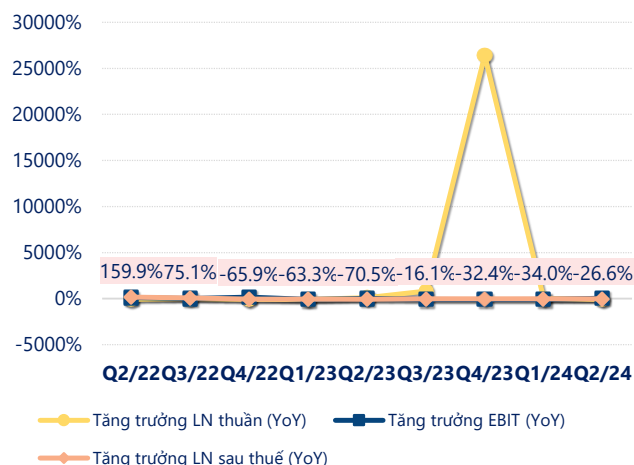
6T 2024	
LN thuần	46.4
	YoY ▼ 16.9
	▼ 26.7%
	tỷ VNĐ

Q2/24			
LN sau thuế	22.0	QoQ ▲ 5.40	YoY ▼ 7.00
	tỷ VNĐ	▲ 32.2%	▼ 24.3%

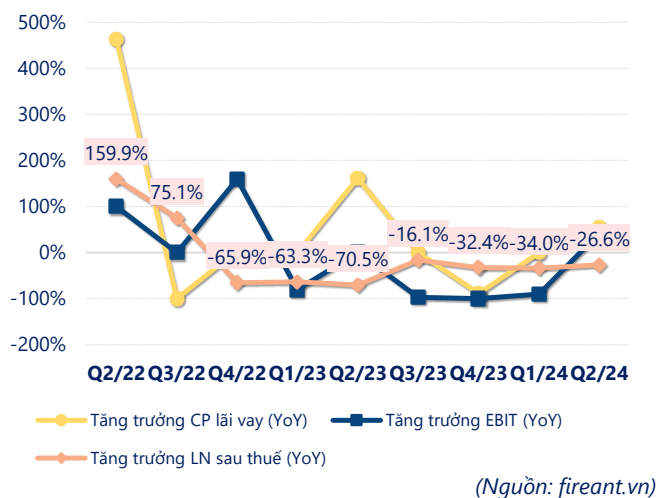
6T 2024	
LN sau thuế	38.5
	YoY ▼ 12.9
	▼ 25.1%
	tỷ VNĐ



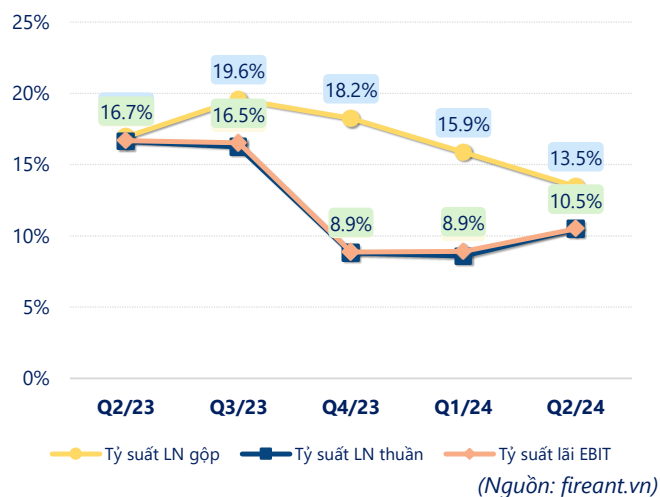
Tăng trưởng lợi nhuận



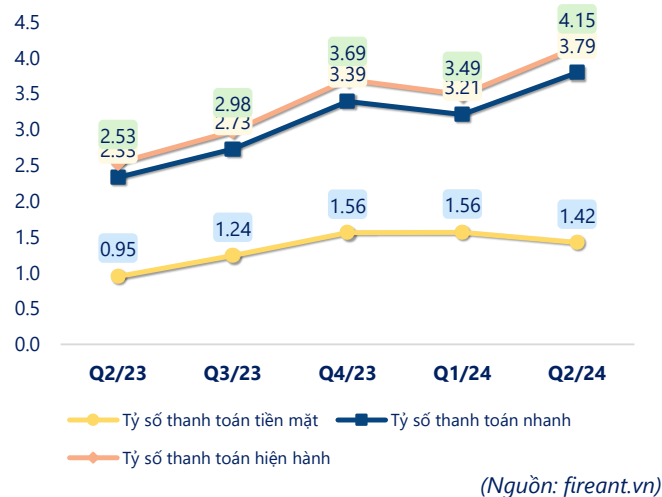
Tăng trưởng chi phí



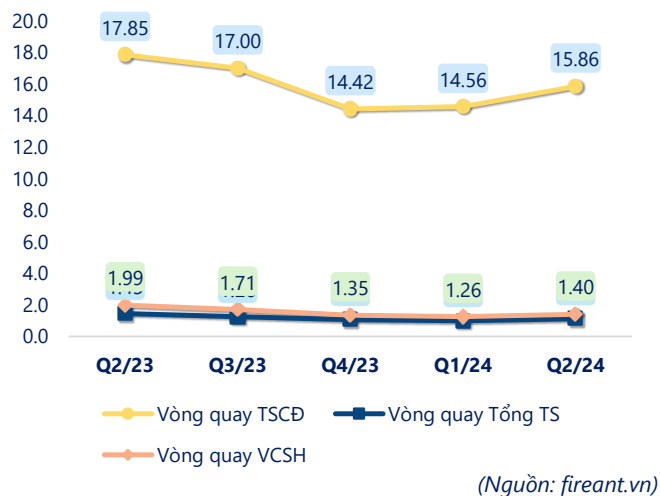
Tỷ suất lợi nhuận



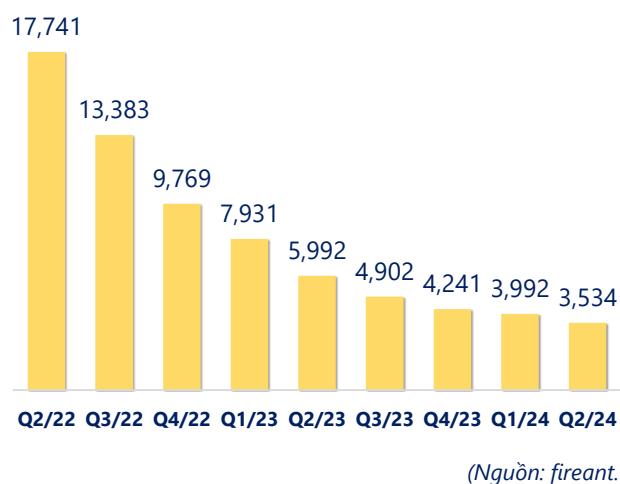
Chỉ số thanh khoản



Vòng quay tài sản



EPS



KẾT QUẢ KINH DOANH (tỷ VNĐ)	Q2/24	Q2/23	Thay đổi YoY	6T 2024	6T 2023	Thay đổi YoY
Doanh thu thuần	252	211	19.5%	484	516	-6.0%
Giá vốn hàng bán	218	175	24.7%	414	434	-4.7%
Lợi nhuận gộp	34.0	35.7	-4.9%	70.8	81.5	-13.2%
Doanh thu HĐTC	8.75	19.0	-54.0%	15.6	29.9	-47.8%
Chi phí TC	-0.82	0.26	-415%	-0.50	4.39	-111%
Chi phí lãi vay	0.04	0.00		0.30	0	
LN trong công ty LKLD	1.96	1.27	54.0%	1.96	1.27	54.5%
Chi phí bán hàng	15.2	16.2	-6.3%	31.7	33.4	-5.1%
Chi phí QLDN	3.86	4.57	-15.5%	10.7	11.6	-7.6%
LN thuần từ HĐKD	26.4	35.0	-24.4%	46.4	63.3	-26.7%
Lợi nhuận khác	0.00	0.12	-104%	0.49	0.11	340%
LN trước thuế	26.4	35.1	-24.7%	46.9	63.4	-26.0%
Lợi nhuận sau thuế	22.0	29.0	-24.3%	38.5	51.4	-25.1%
LNST của CĐ cty mẹ	22.1	28.4	-22.2%	38.5	50.3	-23.5%

(Nguồn: fireant.vn)

