

Ngày <b>28/06/2024</b>	<b>14,800 VNĐ</b>		
<b>Thay đổi</b>	1 tháng	3 tháng	6 tháng
	<b>-1.3%</b>	<b>-0.7%</b>	<b>7.2%</b>

	Q2/24	
<b>ROE</b>	<b>0.8%</b>	+/- YoY <b>▼ 0.9%</b>

	Q2/24		
<b>DT thuần</b>	<b>2,909</b>	QoQ	YoY
		▲ 1,047 ▲ 56.2%	▲ 365 ▲ 14.3%
	tỷ VNĐ		

	6T 2024	
<b>DT thuần</b>	<b>4,771</b>	YoY
		▲ 10.0 ▲ 0.2%
	tỷ VNĐ	

	Q2/24		
<b>LN gộp</b>	<b>219</b>	QoQ	YoY
		▲ 24.0 ▲ 12.4%	▲ 4.00 ▲ 2.0%
	tỷ VNĐ		

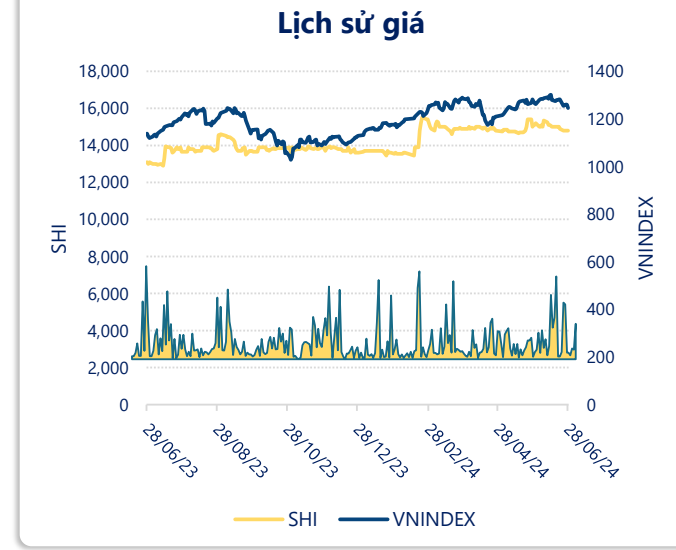
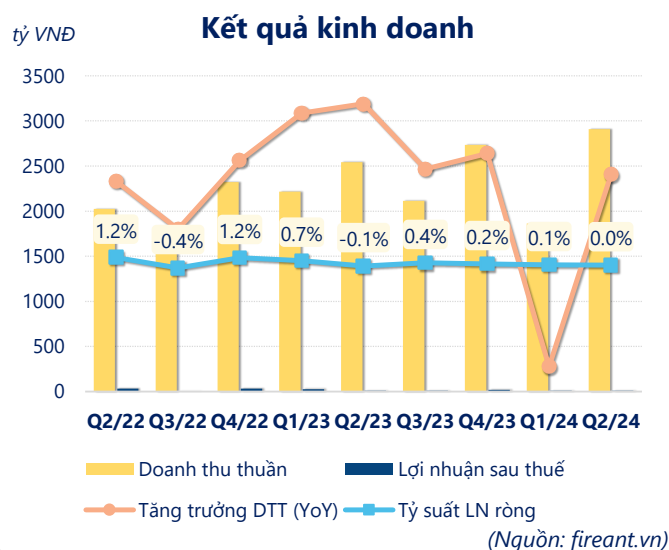
	6T 2024	
<b>LN gộp</b>	<b>415</b>	YoY
		▼ 1.00 ▼ 0.2%
	tỷ VNĐ	

	Q2/24		
<b>LN thuần</b>	<b>17.1</b>	QoQ	YoY
		▼ 0.10 ▼ 0.8%	▼ 9.50 ▼ 35.9%
	tỷ VNĐ		

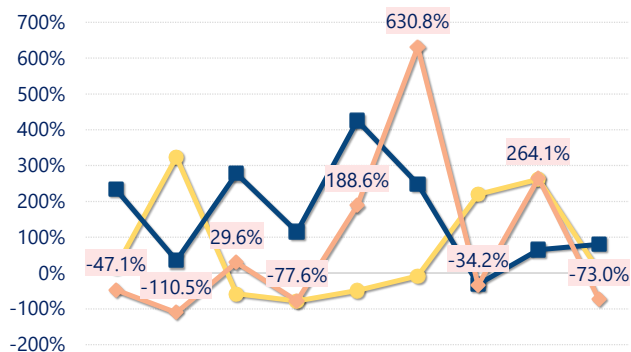
	6T 2024	
<b>LN thuần</b>	<b>34.2</b>	YoY
		▼ 21.2 ▼ 38.2%
	tỷ VNĐ	

	Q2/24		
<b>LN sau thuế</b>	<b>10.9</b>	QoQ	YoY
		▲ 0.60 ▲ 5.7%	▲ 2.78 ▲ 34.1%
	tỷ VNĐ		

	6T 2024	
<b>LN sau thuế</b>	<b>21.2</b>	YoY
		▼ 13.4 ▼ 38.6%
	tỷ VNĐ	



## Tăng trưởng lợi nhuận

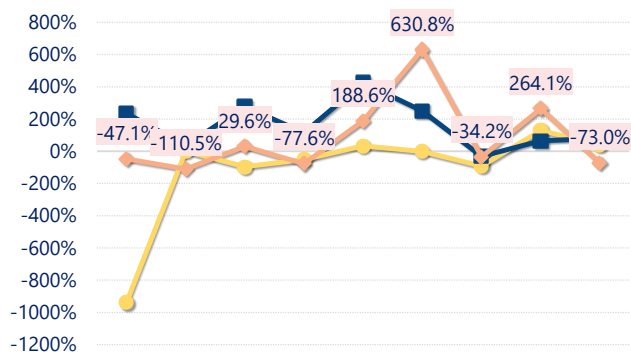


Q2/22 Q3/22 Q4/22 Q1/23 Q2/23 Q3/23 Q4/23 Q1/24 Q2/24

— Tăng trưởng LN thuần (YoY) — Tăng trưởng EBIT (YoY)  
— Tăng trưởng LN sau thuế (YoY)

(Nguồn: fireant.vn)

## Tăng trưởng chi phí

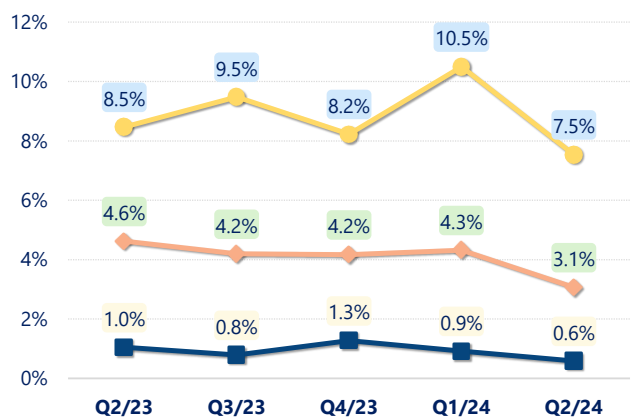


Q2/22 Q3/22 Q4/22 Q1/23 Q2/23 Q3/23 Q4/23 Q1/24 Q2/24

— Tăng trưởng CP lãi vay (YoY) — Tăng trưởng EBIT (YoY)  
— Tăng trưởng LN sau thuế (YoY)

(Nguồn: fireant.vn)

## Tỷ suất lợi nhuận

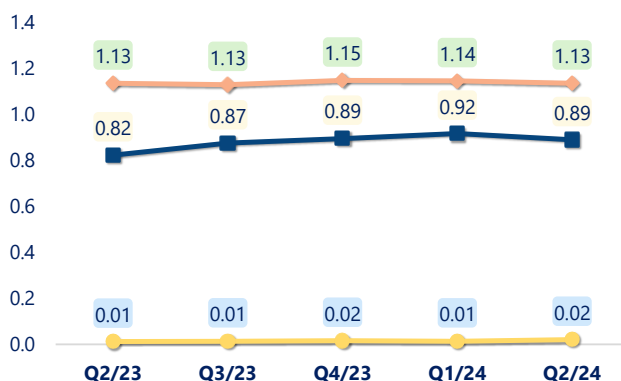


Q2/23 Q3/23 Q4/23 Q1/24 Q2/24

— Tỷ suất LN gộp — Tỷ suất LN thuần — Tỷ suất lãi EBIT

(Nguồn: fireant.vn)

## Chỉ số thanh khoản

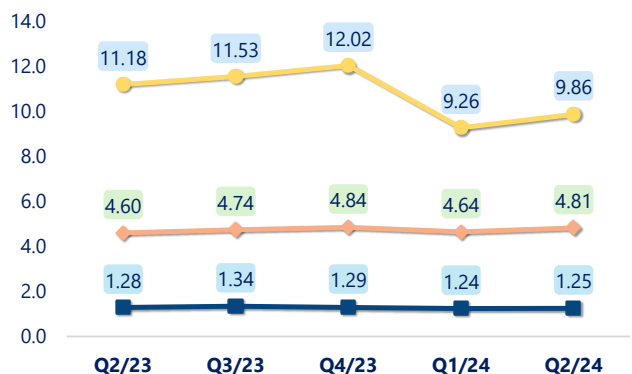


— Tỷ số thanh toán tiền mặt — Tỷ số thanh toán nhanh

— Tỷ số thanh toán hiện hành

(Nguồn: fireant.vn)

## Vòng quay tài sản



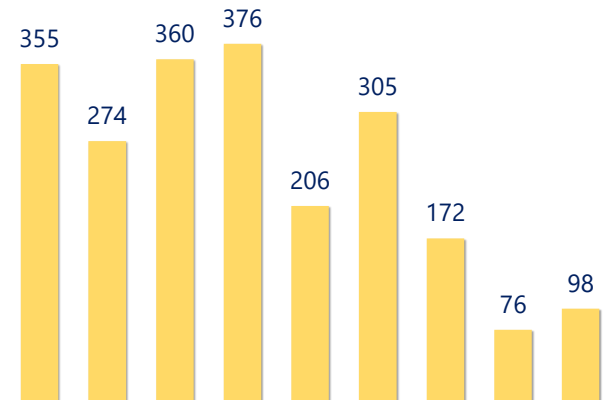
Q2/23 Q3/23 Q4/23 Q1/24 Q2/24

— Vòng quay TSCĐ — Vòng quay Tổng TS

— Vòng quay VCSH

(Nguồn: fireant.vn)

## EPS



Q2/22 Q3/22 Q4/22 Q1/23 Q2/23 Q3/23 Q4/23 Q1/24 Q2/24

(Nguồn: fireant.vn)

KẾT QUẢ KINH DOANH (tỷ VNĐ)	Q2/24	Q2/23	Thay đổi YoY	6T 2024	6T 2023	Thay đổi YoY
<b>Doanh thu thuần</b>	<b>2,909</b>	<b>2,544</b>	<b>14.3%</b>	<b>4,771</b>	<b>4,761</b>	<b>0.2%</b>
Giá vốn hàng bán	2,689	2,328	15.5%	4,356	4,346	0.2%
<b>Lợi nhuận gộp</b>	<b>219</b>	<b>215</b>	<b>2.0%</b>	<b>415</b>	<b>416</b>	<b>-0.2%</b>
Doanh thu HĐTC	19.7	21.3	-7.6%	33.1	43.1	-23.1%
Chi phí TC	89.6	101	-11.3%	166	185	-10.2%
<b>Chi phí lãi vay</b>	<b>73.4</b>	<b>91.1</b>	<b>-19.5%</b>	<b>137</b>	<b>164</b>	<b>-16.6%</b>
LN trong công ty LKLD	<b>-0.47</b>	<b>-0.78</b>	<b>39.5%</b>	<b>0.07</b>	<b>-0.55</b>	<b>114%</b>
Chi phí bán hàng	92.1	65.9	39.8%	165	133	24.2%
Chi phí QLDN	<b>39.7</b>	<b>42.3</b>	<b>-6.2%</b>	<b>82.3</b>	<b>84.5</b>	<b>-2.7%</b>
<b>LN thuần từ HĐKD</b>	<b>17.1</b>	<b>26.6</b>	<b>-35.9%</b>	<b>34.2</b>	<b>55.4</b>	<b>-38.2%</b>
Lợi nhuận khác	<b>-1.22</b>	<b>-0.16</b>	<b>-665%</b>	<b>-1.45</b>	<b>-0.71</b>	<b>-105%</b>
<b>LN trước thuế</b>	<b>15.8</b>	<b>26.4</b>	<b>-40.0%</b>	<b>32.8</b>	<b>54.7</b>	<b>-40.1%</b>
<b>Lợi nhuận sau thuế</b>	<b>10.9</b>	<b>8.12</b>	<b>34.1%</b>	<b>21.2</b>	<b>34.6</b>	<b>-38.6%</b>
<b>LNST của CĐ cty mẹ</b>	<b>0.74</b>	<b>-2.85</b>	<b>126%</b>	<b>1.80</b>	<b>13.8</b>	<b>-86.9%</b>

(Nguồn: fireant.vn)

