

Ngày 28/06/2024	29,000 VNĐ		
Thay đổi	1 tháng	3 tháng	6 tháng
	1.0%	-0.7%	5.5%

Q2/24	
ROE	18.2%
	+/- YoY ▼ 8.5%

Q2/24	
DT thuần	357
tỷ VNĐ	
	QoQ ▲ 74.0 ▲ 26.1%
	YoY ▼ 106 ▼ 22.9%

6T 2024	
DT thuần	640
tỷ VNĐ	
	YoY ▼ 406 ▼ 38.8%

Q2/24	
LN gộp	98.8
tỷ VNĐ	
	QoQ ▲ 25.5 ▲ 34.8%
	YoY ▼ 10.2 ▼ 9.4%

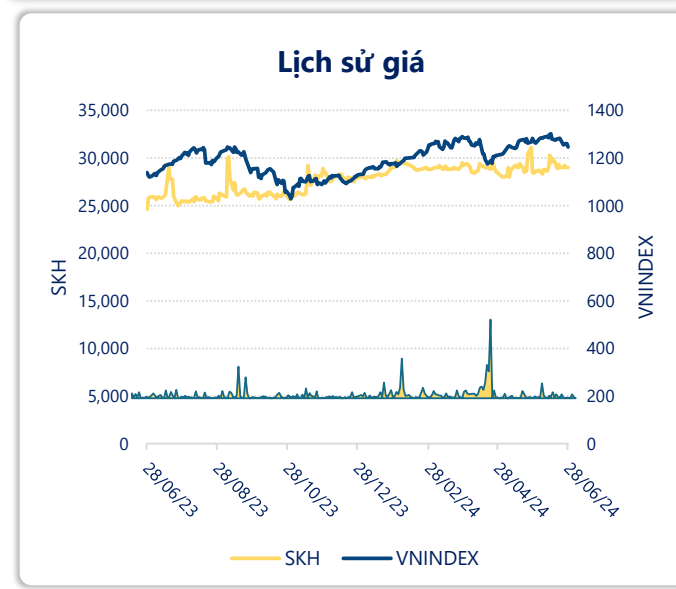
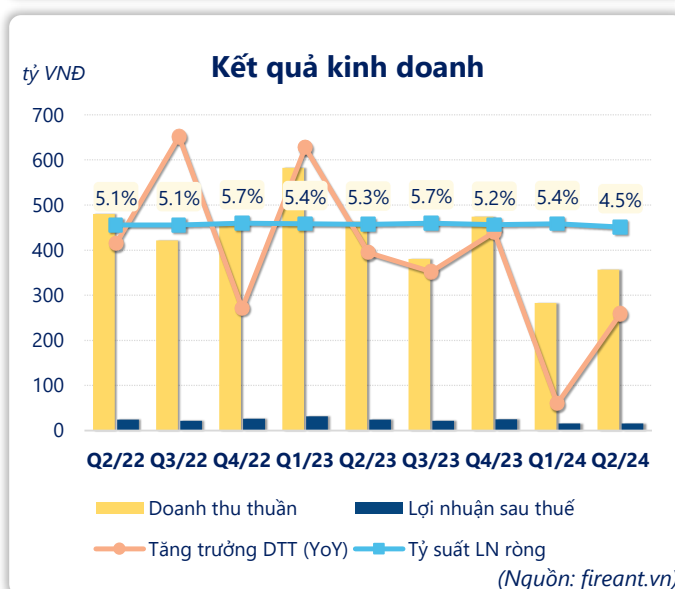
6T 2024	
LN gộp	172
tỷ VNĐ	
	YoY ▼ 77.0 ▼ 30.9%

Q2/24	
LN thuần	20.1
tỷ VNĐ	
	QoQ ▲ 1.10 ▲ 5.7%
	YoY ▼ 10.3 ▼ 33.9%

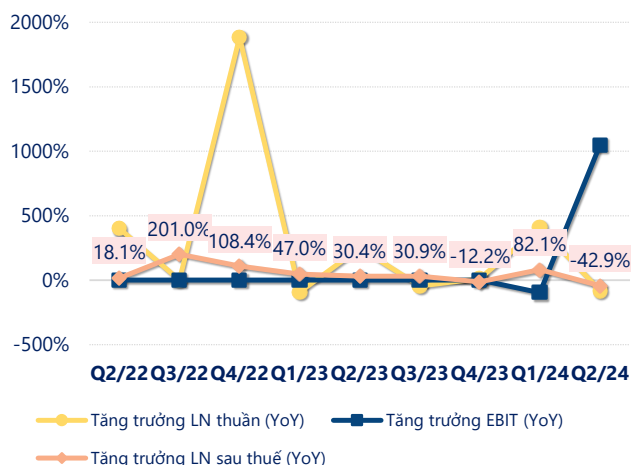
6T 2024	
LN thuần	39.1
tỷ VNĐ	
	YoY ▼ 31.0 ▼ 44.2%

Q2/24	
LN sau thuế	15.9
tỷ VNĐ	
	QoQ ▲ 0.50 ▲ 3.1%
	YoY ▼ 8.60 ▼ 35.2%

6T 2024	
LN sau thuế	31.3
tỷ VNĐ	
	YoY ▼ 24.9 ▼ 44.3%

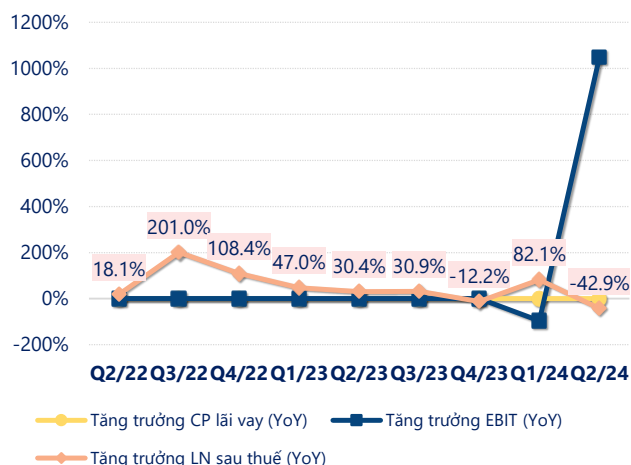


Tăng trưởng lợi nhuận



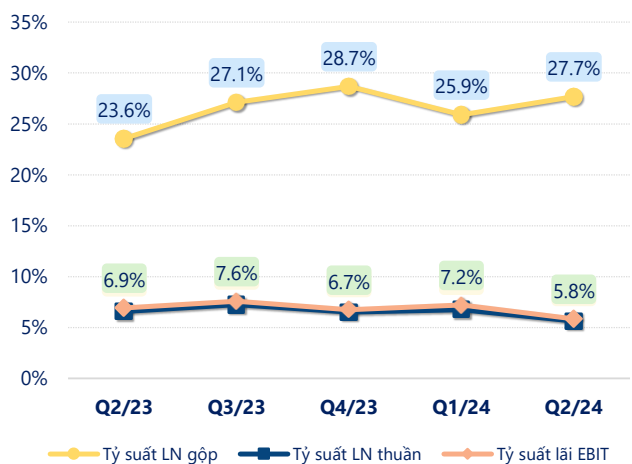
(Nguồn: fireant.vn)

Tăng trưởng chi phí



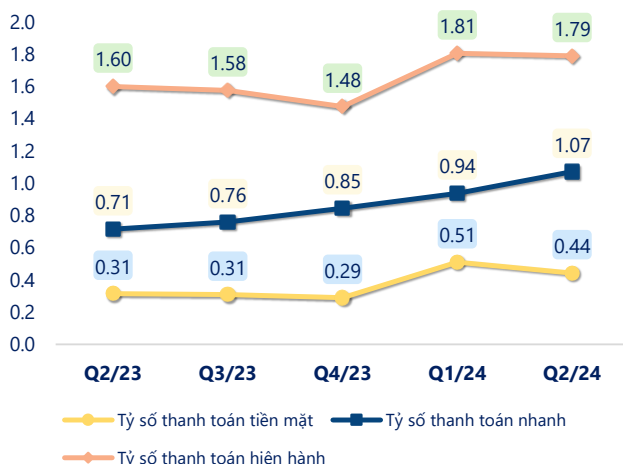
(Nguồn: fireant.vn)

Tỷ suất lợi nhuận



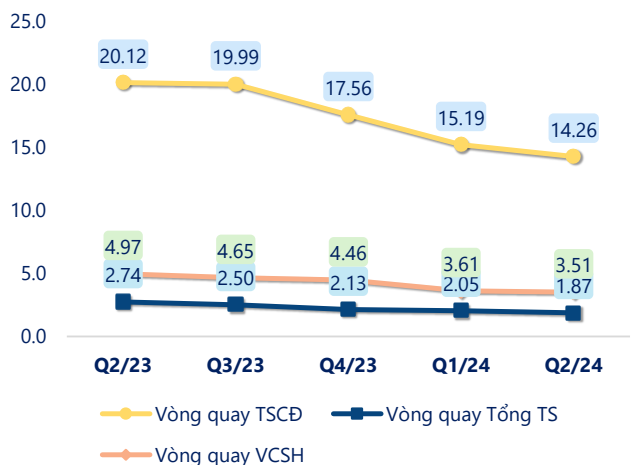
(Nguồn: fireant.vn)

Chỉ số thanh khoản



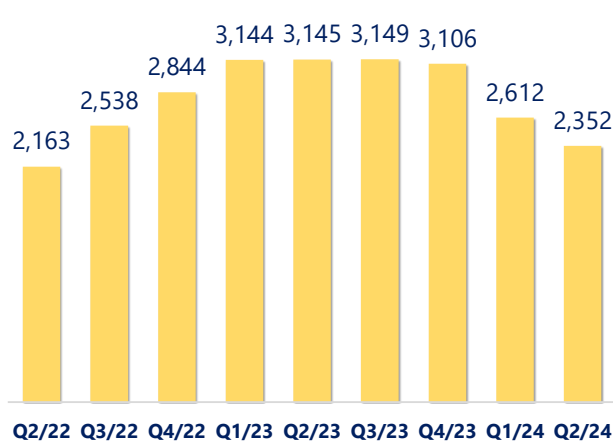
(Nguồn: fireant.vn)

Vòng quay tài sản



(Nguồn: fireant.vn)

EPS



(Nguồn: fireant.vn)

KẾT QUẢ KINH DOANH (tỷ VNĐ)	Q2/24	Q2/23	Thay đổi YoY	6T 2024	6T 2023	Thay đổi YoY
Doanh thu thuần	357	463	-22.9%	640	1,046	-38.8%
Giá vốn hàng bán	258	354	-27.1%	468	797	-41.3%
Lợi nhuận gộp	98.8	109	-9.4%	172	249	-30.9%
Doanh thu HĐTC	0.39	0.30	30.0%	0.72	0.54	35.1%
Chi phí TC	0.77	1.56	-50.4%	1.91	2.53	-24.5%
Chi phí lãi vay	0.77	1.34	-42.3%	1.91	2.31	-17.4%
LN trong công ty LKLD	0	0.00		0	0	
Chi phí bán hàng	59.8	56.4	6.1%	95.3	134	-29.0%
Chi phí QLDN	18.5	21.0	-11.9%	36.4	42.4	-14.3%
LN thuần từ HĐKD	20.1	30.4	-33.9%	39.1	70.1	-44.2%
Lợi nhuận khác	-0.02	0.30	-106%	0.18	0.34	-45.8%
LN trước thuế	20.1	30.8	-34.8%	39.3	70.5	-44.2%
Lợi nhuận sau thuế	15.9	24.5	-35.2%	31.3	56.2	-44.3%
LNST của CĐ cty mẹ	15.9	24.5	-35.2%	31.3	56.2	-44.3%

(Nguồn: fireant.vn)

