

Ngày 28/06/2024	9,130 VNĐ		
Thay đổi	1 tháng	3 tháng	6 tháng
	1.8%	-13.0%	-49.8%

	Q2/24	
ROE	6.2%	+/- YoY ▲ 4.2%

	Q2/24		
DT thuần	157	QoQ ▲ 143 ▲ 999%	YoY ▲ 170 ▲ 1291%
	tỷ VNĐ		

	6T 2024	
DT thuần	171	YoY ▲ 169 ▲ 8471%
	tỷ VNĐ	

	Q2/24		
LN gộp	12.1	QoQ ▲ 11.3 ▲ 1397%	YoY ▲ 11.5 ▲ 1765%
	tỷ VNĐ		

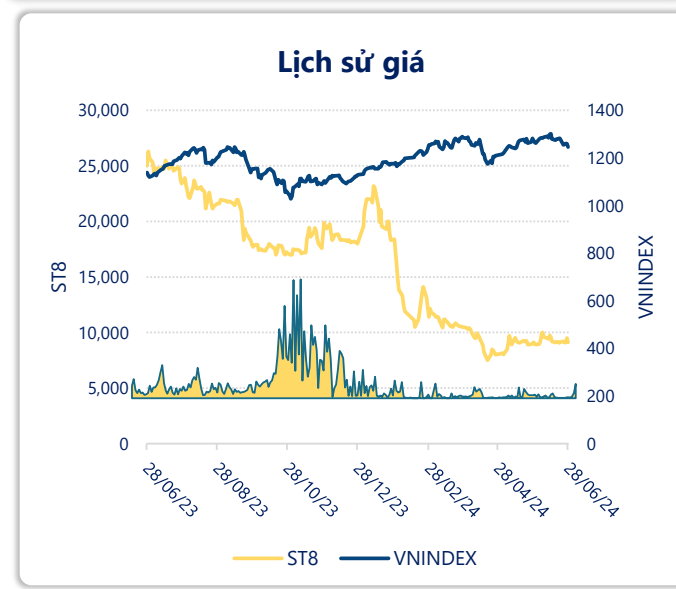
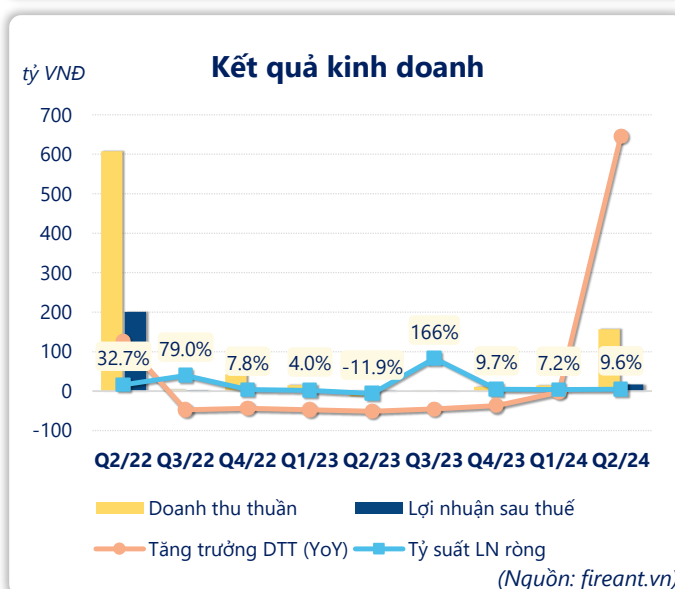
	6T 2024	
LN gộp	12.9	YoY ▲ 11.0 ▲ 595%
	tỷ VNĐ	

	Q2/24		
LN thuần	14.2	QoQ ▲ 11.8 ▲ 495%	YoY ▲ 10.8 ▲ 313%
	tỷ VNĐ		

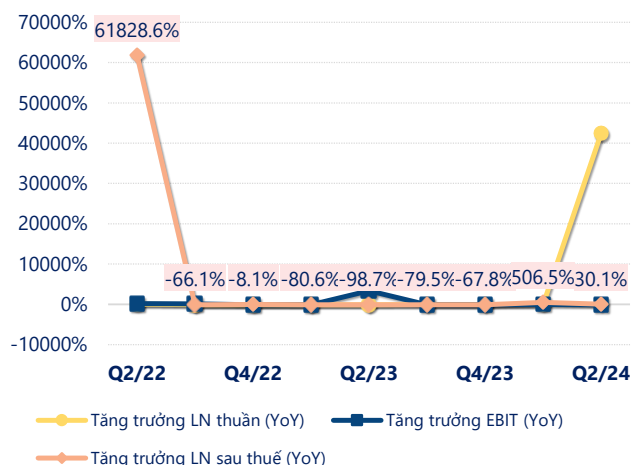
	6T 2024	
LN thuần	16.5	YoY ▲ 11.9 ▲ 256%
	tỷ VNĐ	

	Q2/24		
LN sau thuế	17.0	QoQ ▲ 16.3 ▲ 2199%	YoY ▲ 15.7 ▲ 1170%
	tỷ VNĐ		

	6T 2024	
LN sau thuế	17.8	YoY ▲ 15.5 ▲ 673%
	tỷ VNĐ	

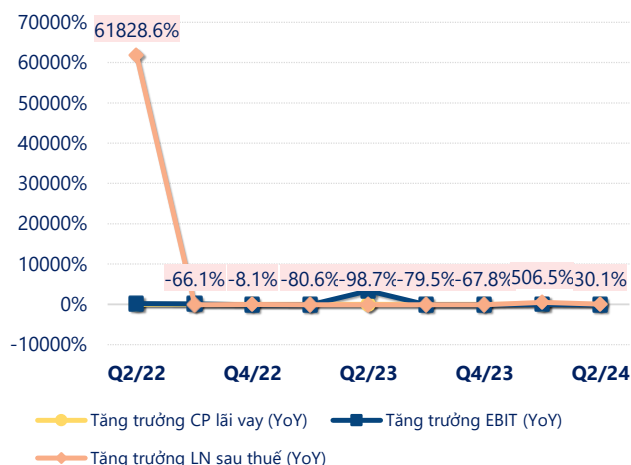


Tăng trưởng lợi nhuận



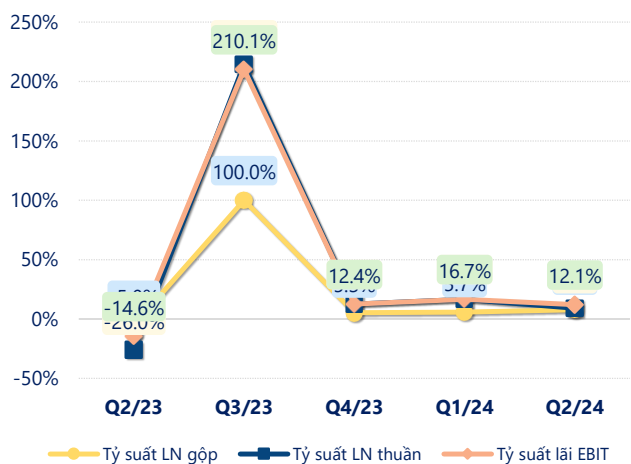
(Nguồn: fireant.vn)

Tăng trưởng chi phí



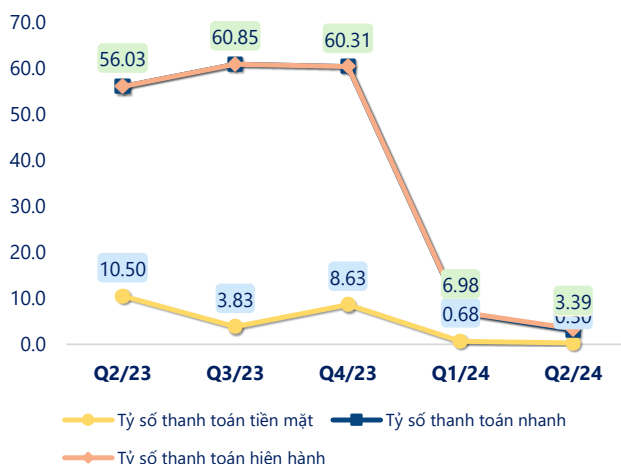
(Nguồn: fireant.vn)

Tỷ suất lợi nhuận



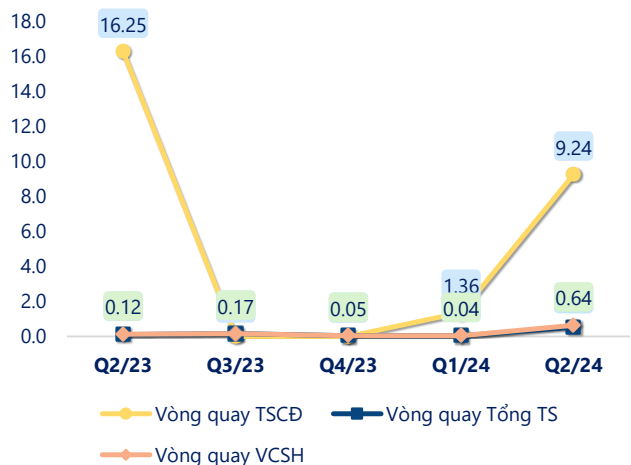
(Nguồn: fireant.vn)

Chỉ số thanh khoản



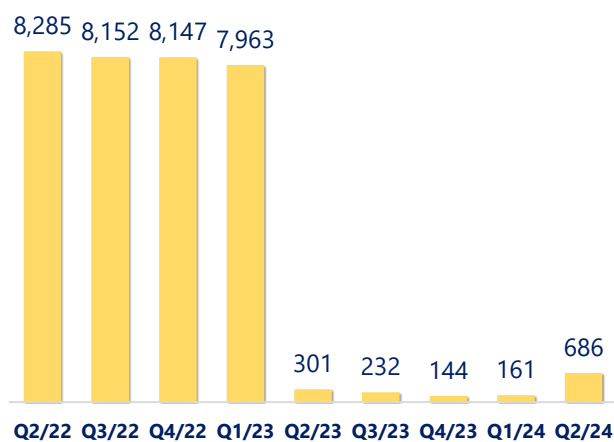
(Nguồn: fireant.vn)

Vòng quay tài sản



(Nguồn: fireant.vn)

EPS



(Nguồn: fireant.vn)

KẾT QUẢ KINH DOANH (tỷ VNĐ)	Q2/24	Q2/23	Thay đổi YoY	6T 2024	6T 2023	Thay đổi YoY
Doanh thu thuần	157	-13.2	1291%	171	2.00	8471%
Giá vốn hàng bán	145	-13.8	1151%	158	0.14	113321%
Lợi nhuận gộp	12.1	0.65	1765%	12.9	1.86	595%
Doanh thu HĐTC	2.49	2.84	-12.3%	26.2	3.78	592%
Chi phí TC	-3.24	-0.08	-3955%	18.3	0	
Chi phí lãi vay	1.08	-0.08	1449%	1.08	0	
LN trong công ty LKLD	0	0.00		0	0	
Chi phí bán hàng	1.63	-0.12	1457%	1.63	0	
Chi phí QLDN	2.06	0.27	665%	2.72	0.99	174%
LN thuần từ HĐKD	14.2	3.43	313%	16.5	4.65	256%
Lợi nhuận khác	3.70	-1.42	360%	3.70	-1.42	360%
LN trước thuế	17.9	2.01	789%	20.2	3.23	526%
Lợi nhuận sau thuế	17.0	1.34	1170%	17.8	2.30	673%
LNST của CĐ cty mẹ	15.1	1.56	867%	16.1	2.17	641%

(Nguồn: fireant.vn)

