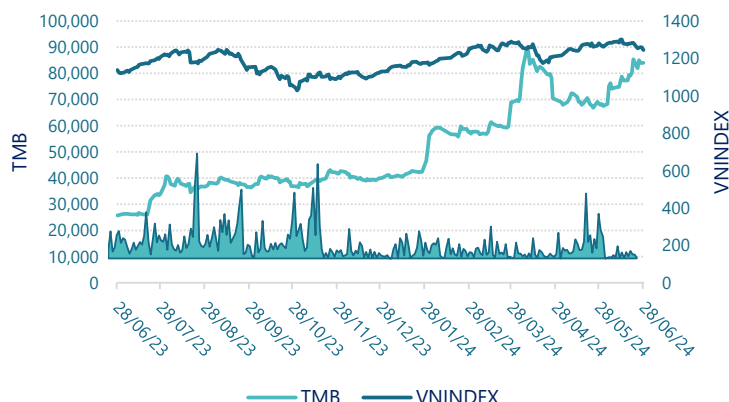




CTCP Kinh doanh Than Miền Bắc - Vinacomin (HNX: TMB)

Lịch sử giá



Thông tin giao dịch 28/06/2024

Giá hiện tại (VNĐ)	84,000
Cao nhất 52 tuần (VNĐ)	89,954
Thấp nhất 52 tuần (VNĐ)	25,743
SL cổ phiếu LH	15,000,000
KLGD BQ 20 phiên (CP)	28,079
% sở hữu nước ngoài	0.1%
Vốn điều lệ (tỷ VNĐ)	
Vốn hóa (tỷ VNĐ)	1,260
P/E	5.0
EPS	16,758

DT thuần

Q2/24

11,485

tỷ VNĐ

QoQ: ▼666| -5.5%

YoY: ▲21.0| 0.2%

LN sau thuế

Q2/24

54.2

tỷ VNĐ

QoQ: ▲26.5| 95.8%

YoY: ▼97.8| -64.3%

Tỷ suất lãi EBIT

Q2/24

0.9%

+/- YoY: ▼1.1%

DT thuần

6T 2024

23,636

tỷ VNĐ

YoY: ▲3,438| 17.0%

LN sau thuế

6T 2024

82.0

tỷ VNĐ

YoY: ▼92.0| -52.9%

ROE

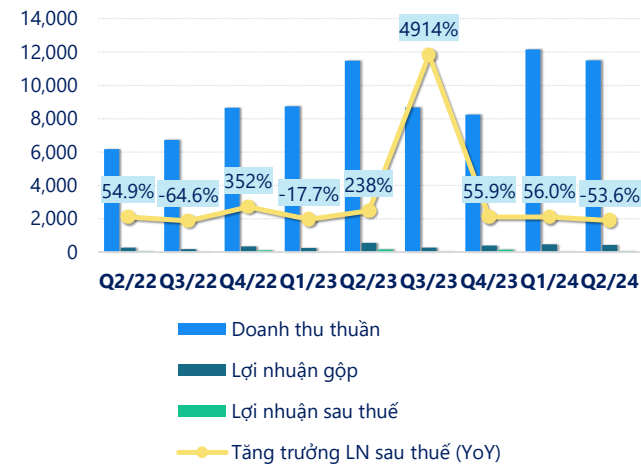
Q2/24

39.1%

+/- YoY: ▼22.5%

tỷ VNĐ

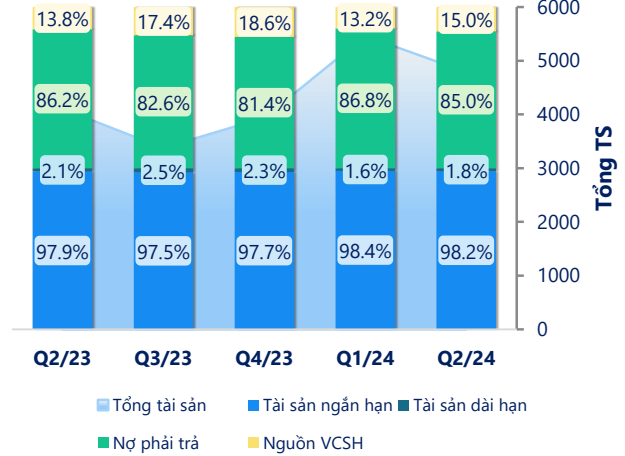
Kết quả kinh doanh



(Nguồn: fireant.vn)

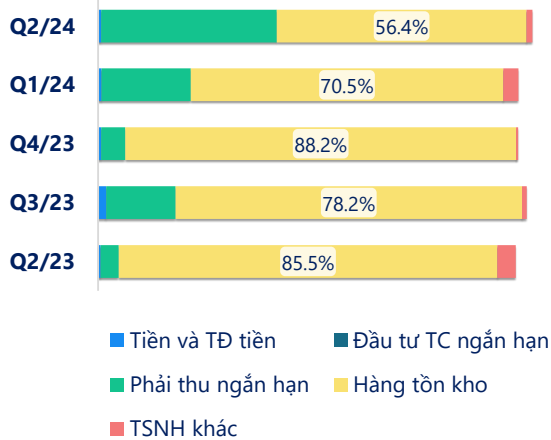
Cơ cấu Tổng tài sản

tỷ VNĐ



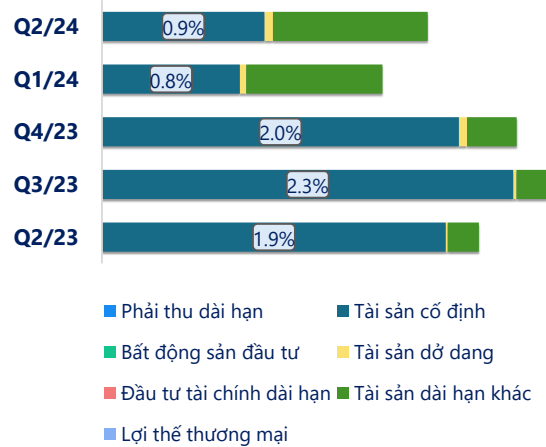
(Nguồn: fireant.vn)

Cơ cấu Tài sản ngắn hạn/Tổng TS



(Nguồn: fireant.vn)

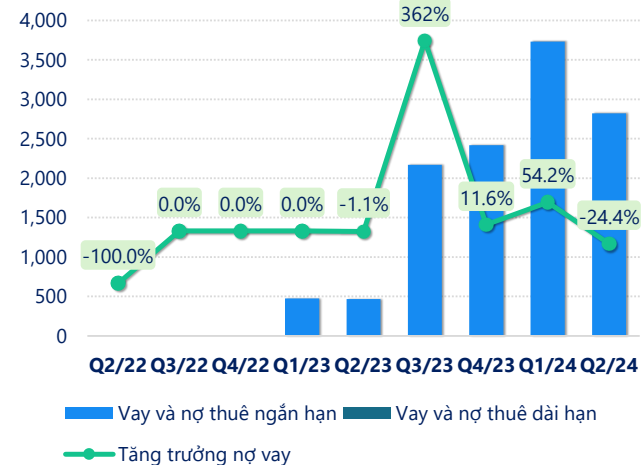
Cơ cấu Tài sản dài hạn/Tổng TS



(Nguồn: fireant.vn)

tỷ VNĐ

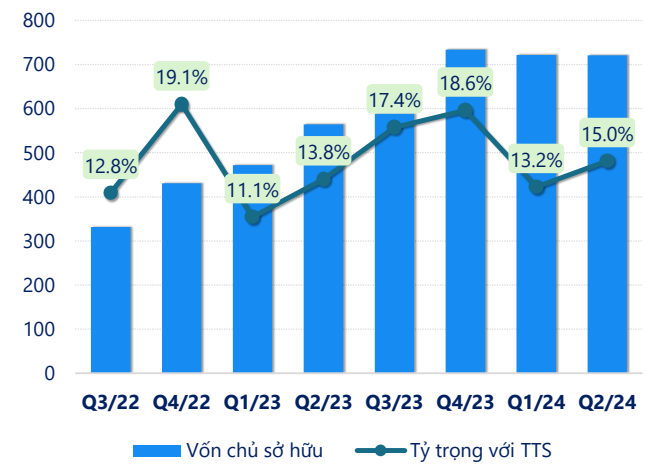
Nợ vay



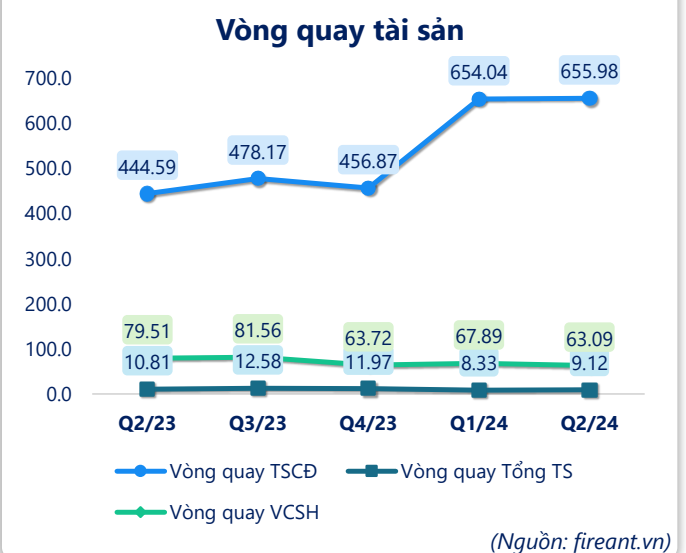
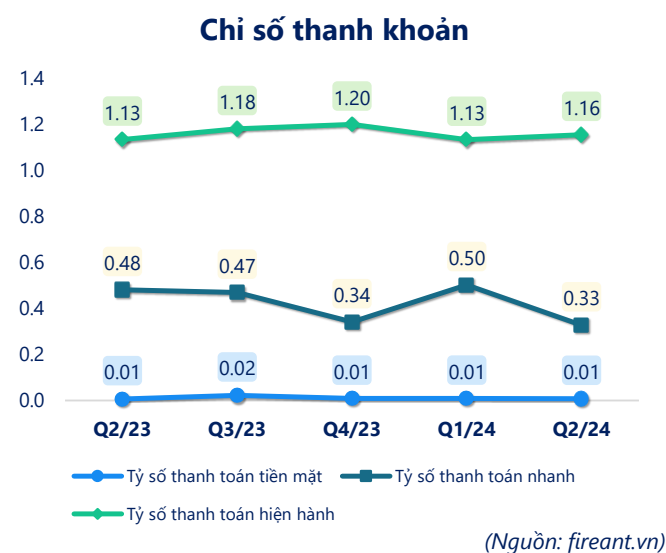
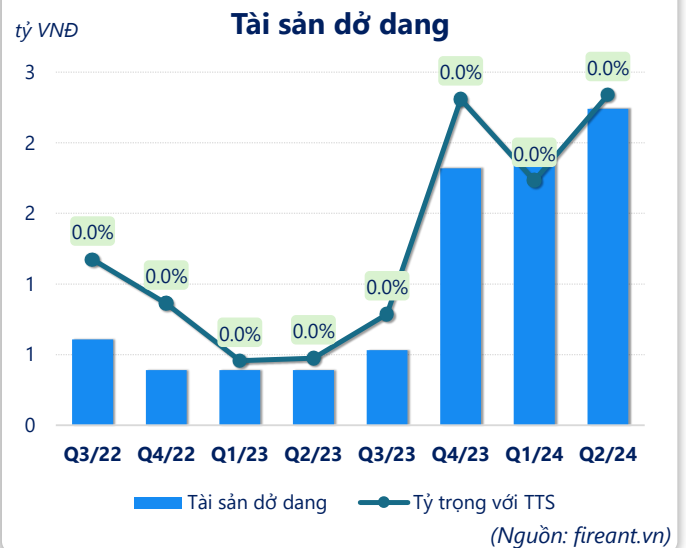
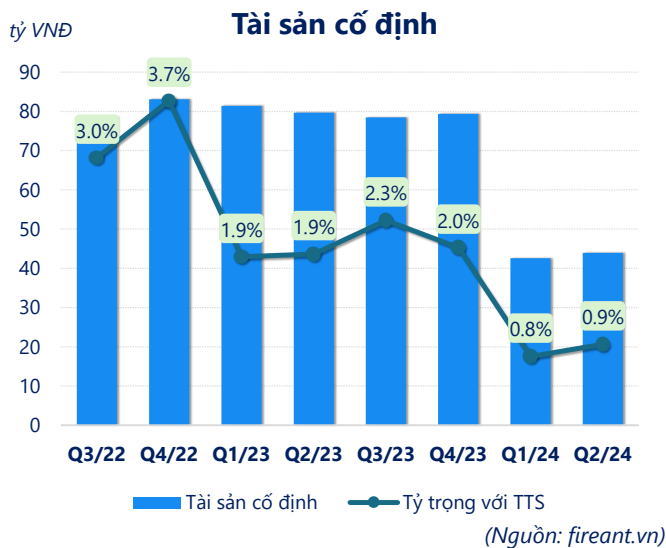
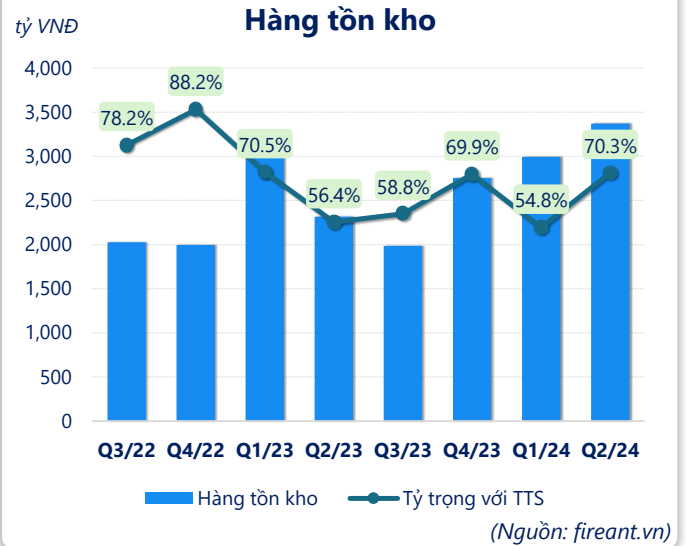
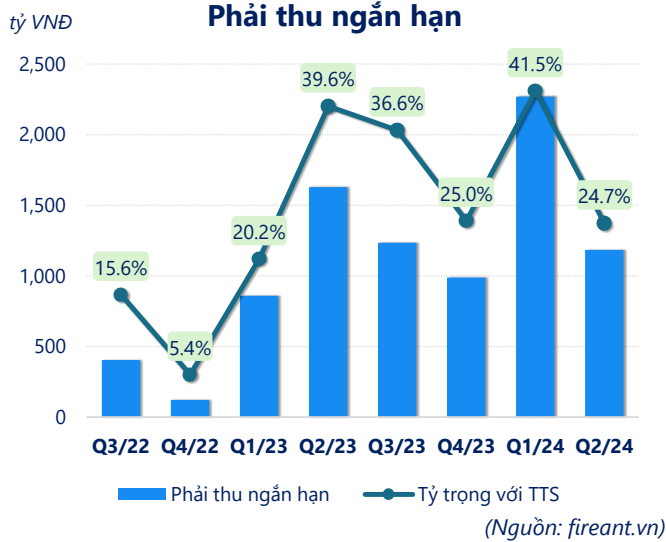
(Nguồn: fireant.vn)

tỷ VNĐ

Vốn chủ sở hữu



(Nguồn: fireant.vn)



CÂN ĐỐI KẾ TOÁN (tỷ VNĐ)	Q2/23	Q3/23	Q4/23	Q1/24	Q2/24
Tổng tài sản	4,106	3,378	3,941	5,463	4,791
Tài sản ngắn hạn	4,019	3,293	3,849	5,377	4,703
Tiền và tương đương tiền	22.8	62.4	27.5	41.1	32.7
Đầu tư tài chính ngắn hạn	0	0	0	0	0
Phải thu ngắn hạn	1,628	1,235	987	2,270	1,183
Hàng tồn kho	2,315	1,985	2,755	2,995	3,370
Tài sản ngắn hạn khác	53.4	10.3	79.2	71.1	117
Tài sản dài hạn	87.3	84.9	92.2	86.4	88.0
Phải thu dài hạn	0	0	0	0	0
Tài sản cố định	79.7	78.4	79.3	42.6	44.0
Bất động sản đầu tư	0	0	0	0	0
Tài sản dở dang	0.39	0.53	1.82	1.89	2.24
Đầu tư tài chính dài hạn	0	0	0	0	0
Tài sản dài hạn khác	7.23	5.96	11.1	42.0	41.8
Lợi thế thương mại	0	0	0	0	0
Nợ phải trả	3,542	2,789	3,207	4,741	4,070
Nợ ngắn hạn	3,542	2,789	3,207	4,741	4,070
Vay và nợ thuê ngắn hạn	469	2,168	2,420	3,732	2,823
Phải trả người bán ngắn hạn	393	271	594	687	970
Nợ dài hạn	0	0	0	0	0
Vay và nợ thuê dài hạn	0	0	0	0	0
Nguồn vốn chủ sở hữu	565	589	734	722	721
Vốn chủ sở hữu	565	589	734	722	721
Vốn điều lệ	150	150	150	150	150
Kinh phí và quỹ khác	0	0	0	0	0

(Nguồn: fireant.vn)