

Ngày 28/06/2024	16,600 VNĐ		
Thay đổi	1 tháng	3 tháng	6 tháng
	-1.2%	13.5%	121.3%

	Q2/24	
ROE	1.6%	+/- YoY ▲ 3.4%

	Q2/24		
DT thuần	344	QoQ ▲ 5.00 ▲ 1.4%	YoY ▲ 121 ▲ 54.2%
		tỷ VNĐ	

	6T 2024	
DT thuần	683	YoY ▲ 112 ▲ 19.5%
		tỷ VNĐ

	Q2/24		
LN gộp	5.00	QoQ ▼ 7.00 ▼ 58.3%	YoY ▲ 2.47 ▲ 97.8%
		tỷ VNĐ	

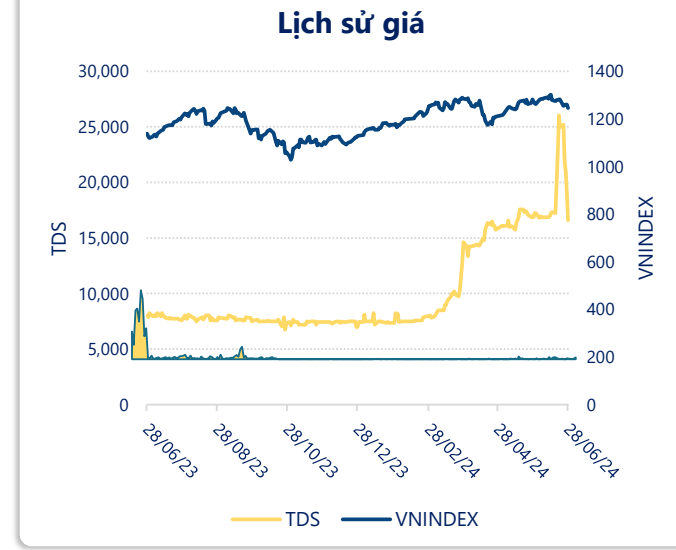
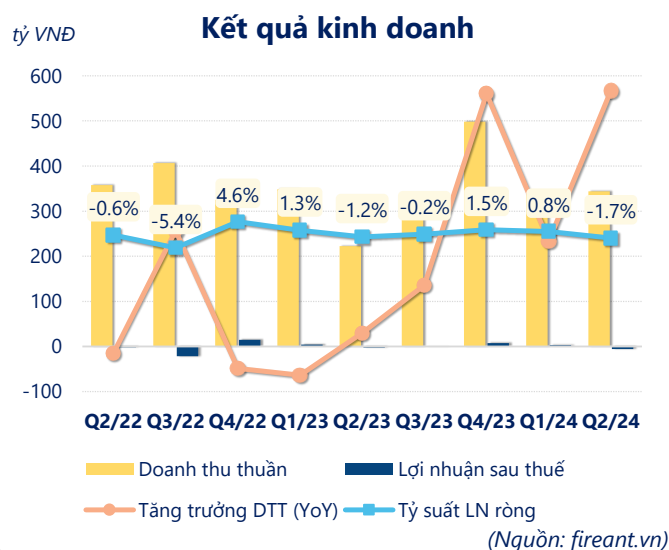
	6T 2024	
LN gộp	17.0	YoY ▼ 2.80 ▼ 14.1%
		tỷ VNĐ

	Q2/24		
LN thuần	-6.52	QoQ ▼ 6.10 ▼ 1453%	YoY ▼ 0.52 ▼ 8.7%
		tỷ VNĐ	

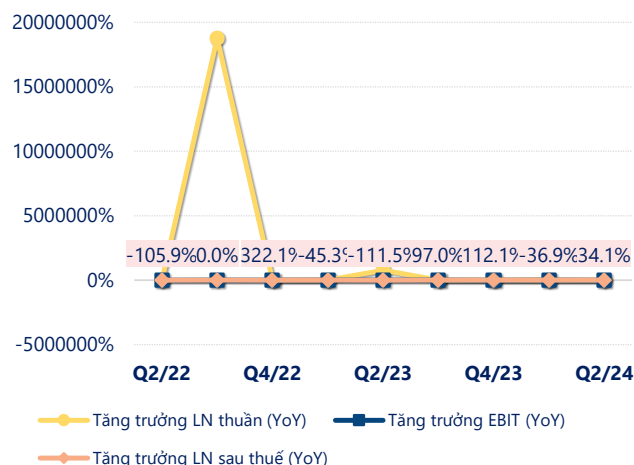
	6T 2024	
LN thuần	-6.94	YoY ▼ 6.40 ▼ 1188%
		tỷ VNĐ

	Q2/24		
LN sau thuế	-5.83	QoQ ▼ 8.59 ▼ 311%	YoY ▼ 3.07 ▼ 111%
		tỷ VNĐ	

	6T 2024	
LN sau thuế	-3.07	YoY ▼ 4.70 ▼ 288%
		tỷ VNĐ

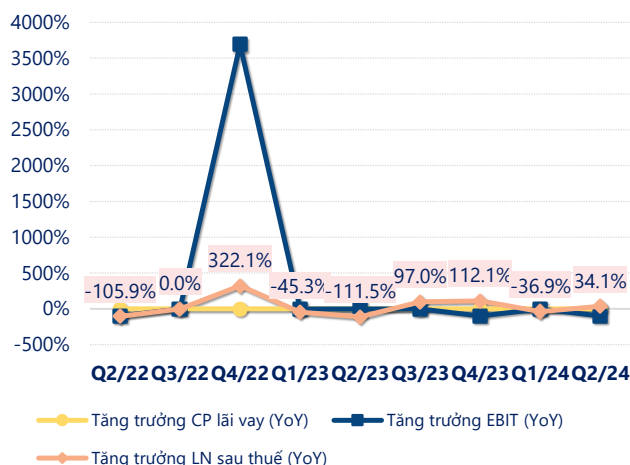


Tăng trưởng lợi nhuận



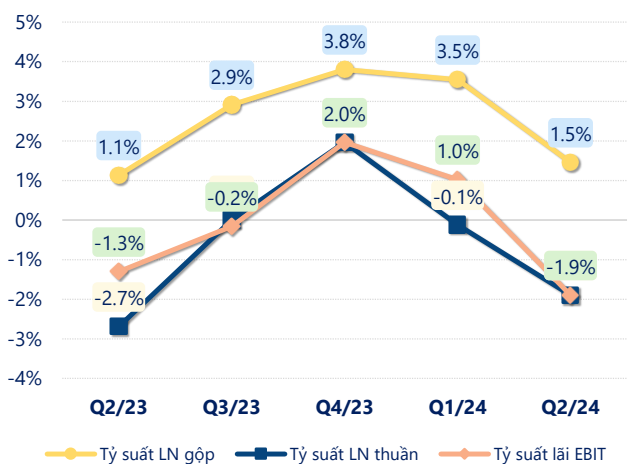
(Nguồn: fireant.vn)

Tăng trưởng chi phí



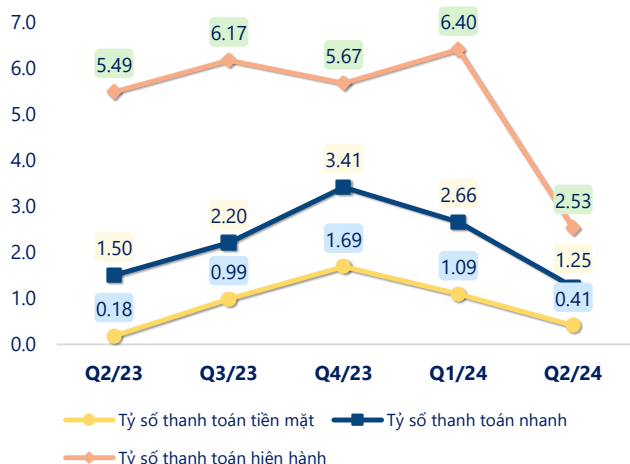
(Nguồn: fireant.vn)

Tỷ suất lợi nhuận



(Nguồn: fireant.vn)

Chỉ số thanh khoản



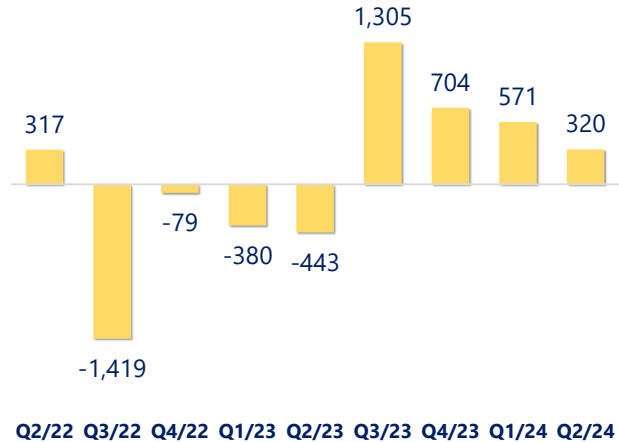
(Nguồn: fireant.vn)

Vòng quay tài sản



(Nguồn: fireant.vn)

EPS



(Nguồn: fireant.vn)

KẾT QUẢ KINH DOANH (tỷ VNĐ)	Q2/24	Q2/23	Thay đổi YoY	6T 2024	6T 2023	Thay đổi YoY
Doanh thu thuần	344	223	54.2%	683	571	19.5%
Giá vốn hàng bán	339	220	54.0%	666	552	20.7%
Lợi nhuận gộp	5.00	2.53	97.8%	17.0	19.8	-14.1%
Doanh thu HĐTC	1.03	0.26	296%	1.78	1.29	38.6%
Chi phí TC	0.00	0.99	-100.0%	0.00	1.04	-99.7%
Chi phí lãi vay	0.00	0.91	-100.0%	0.00	0.96	-100.0%
LN trong công ty LKLD	0	0.00		0	0	
Chi phí bán hàng	3.07	1.28	140%	5.91	3.07	92.5%
Chi phí QLDN	9.49	6.52	45.5%	19.8	17.5	13.1%
LN thuần từ HĐKD	-6.52	-6.00	-8.7%	-6.94	-0.54	-1188%
Lợi nhuận khác	0	2.18	-100%	3.87	2.21	74.9%
LN trước thuế	-6.52	-3.82	-70.8%	-3.07	1.68	-283%
Lợi nhuận sau thuế	-5.83	-2.76	-111%	-3.07	1.63	-288%
LNST của CĐ cty mẹ	-5.83	-2.76	-111%	-3.07	1.63	-288%

(Nguồn: fireant.vn)

