

Ngày 28/06/2024	14,700 VNĐ		
Thay đổi	1 tháng	3 tháng	6 tháng
	-1.3%	8.1%	21.5%

Q2/24		
ROE	10.1%	+/- YoY ▲ 2.5%

Q2/24		
DT thuần	312	QoQ ▼ 94.0 ▼ 23.1% YoY ▲ 62.0 ▲ 24.9%
	tỷ VNĐ	

6T 2024		
DT thuần	718	YoY ▲ 220 ▲ 44.0%
	tỷ VNĐ	

Q2/24		
LN gộp	51.2	QoQ ▼ 22.4 ▼ 30.4% YoY ▼ 0.10 ▼ 0.1%
	tỷ VNĐ	

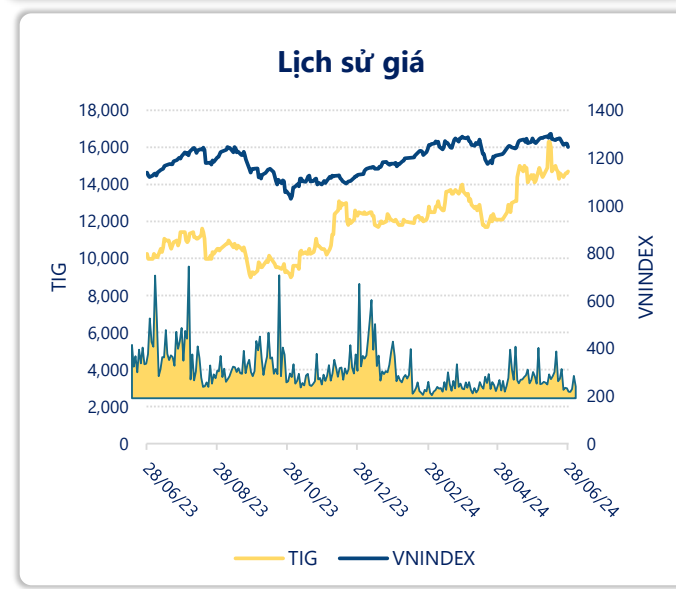
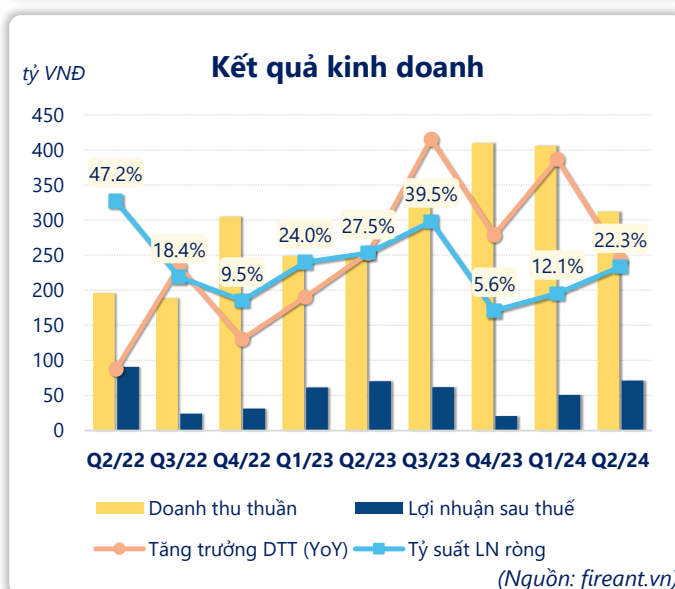
6T 2024		
LN gộp	125	YoY ▲ 35.8 ▲ 39.9%
	tỷ VNĐ	

Q2/24		
LN thuần	92.4	QoQ ▲ 11.3 ▲ 13.9% YoY ▲ 5.30 ▲ 6.0%
	tỷ VNĐ	

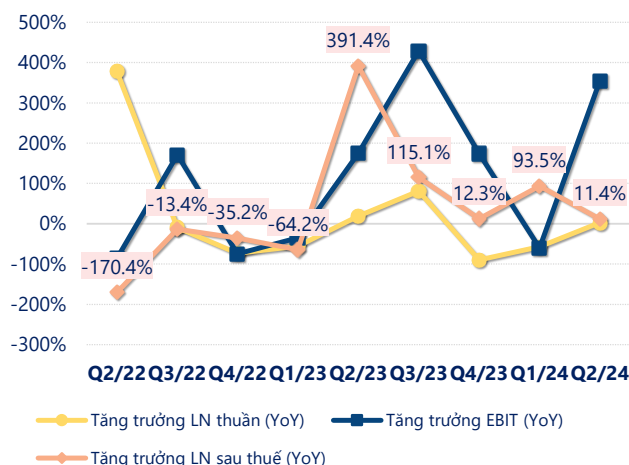
6T 2024		
LN thuần	173	YoY ▲ 8.00 ▲ 5.4%
	tỷ VNĐ	

Q2/24		
LN sau thuế	71.1	QoQ ▲ 20.3 ▲ 40.0% YoY ▲ 0.90 ▲ 1.3%
	tỷ VNĐ	

6T 2024		
LN sau thuế	122	YoY ▼ 10.0 ▼ 7.3%
	tỷ VNĐ	

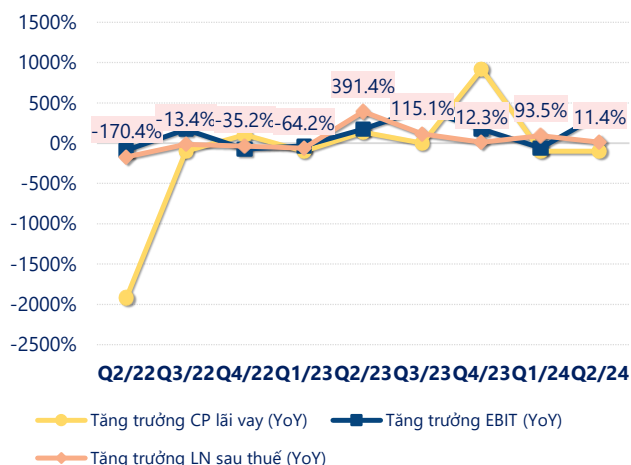


Tăng trưởng lợi nhuận



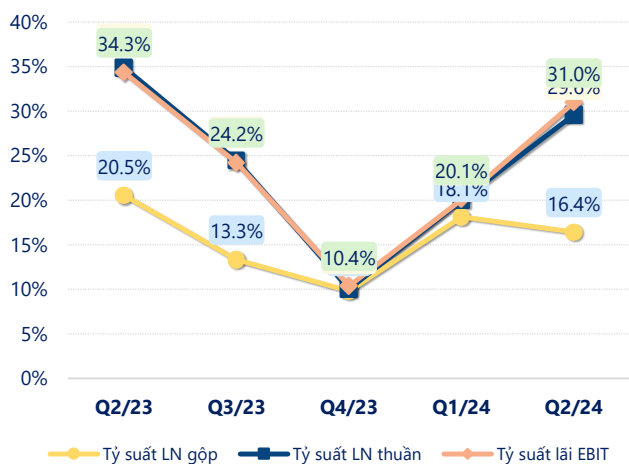
(Nguồn: fireant.vn)

Tăng trưởng chi phí



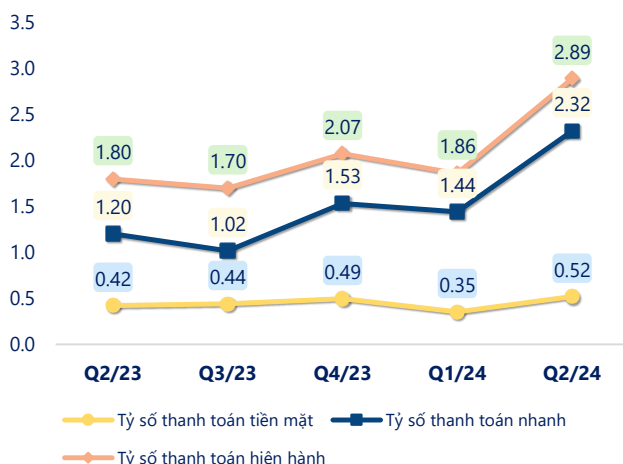
(Nguồn: fireant.vn)

Tỷ suất lợi nhuận



(Nguồn: fireant.vn)

Chỉ số thanh khoản



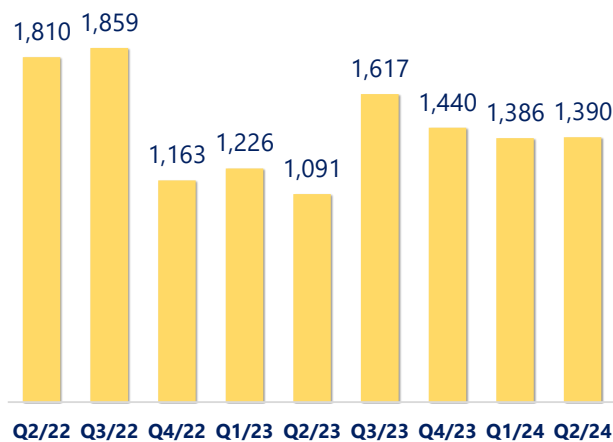
(Nguồn: fireant.vn)

Vòng quay tài sản



(Nguồn: fireant.vn)

EPS



(Nguồn: fireant.vn)

KẾT QUẢ KINH DOANH (tỷ VNĐ)	Q2/24	Q2/23	Thay đổi YoY	6T 2024	6T 2023	Thay đổi YoY
Doanh thu thuần	312	250	24.9%	718	498	44.0%
Giá vốn hàng bán	261	198	31.8%	593	409	45.0%
Lợi nhuận gộp	51.2	51.3	-0.1%	125	89.2	39.9%
Doanh thu HĐTC	57.8	62.2	-7.1%	75.5	109	-30.6%
Chi phí TC	7.00	-1.11	731%	7.60	0.24	3093%
Chi phí lãi vay	7.00	-1.11	731%	7.60	0.24	3093%
LN trong công ty LKLD	0	2.45	-100%	0	2.53	-100%
Chi phí bán hàng	2.15	24.9	-91.4%	6.90	25.7	-73.2%
Chi phí QLDN	7.51	5.14	46.1%	12.3	10.0	23.1%
LN thuần từ HĐKD	92.4	87.1	6.0%	173	165	5.4%
Lợi nhuận khác	-2.73	-0.23	-1086%	-3.00	-0.91	-229%
LN trước thuế	89.6	86.8	3.3%	170	164	4.2%
Lợi nhuận sau thuế	71.1	70.2	1.3%	122	132	-7.3%
LNST của CĐ cty mẹ	69.5	68.7	1.1%	119	128	-7.6%

(Nguồn: fireant.vn)

